

LAPORAN TAHUNAN
ANNUAL REPORT
2019



**Memanfaatkan Keberagaman
Peluang untuk Mengatasi Tantangan**

Leveraging on Diverse Opportunities
to Overcome Challenges



PT SELAMAT SEMPURNA Tbk

MANUFACTURER OF AUTOMOTIVE PARTS
MEMBER OF ADR GROUP - AUTOMOTIVE DIVISION

www.smsm.co.id

Daftar Isi Table of Contents

03 Ikhtisar Utama Highlights

03 Kestinambungan Tema
Theme Continuity

08 Penghargaan 2019
2019 Awards

10 Sertifikasi & Akreditasi
Certification & Accreditation

12 Jejak Langkah Tahun 2019
Company Milestones in 2019

14 Ikhtisar Keuangan
Financial Highlights

16 Informasi Investor
Investor Information

20 Informasi Pemegang Saham
Shareholders Composition

24 Profil Perseroan Company Profile

24 Data Perseroan
Corporate Data

26 Budaya Perusahaan (Visi, Misi
& Nilai Inti)
Corporate Culture (Vision,
Mission & Core Values)

27 Sekilas Perseroan
Company in Brief

32 Struktur Grup Perusahaan
Company Group Structure

33 Struktur Organisasi
Organization Structure

34 Entitas Anak
Subsidiaries

36 Entitas Asosiasi
Associates Entity

37 Perjanjian Bantuan Teknik &
Lisensi
Technical Assistance & License
Agreement

38 Lembaga Penunjang Pasar
Modal, Alamat Perseroan,
Entitas Anak & Asosiasi
Capital Market Supporting
Institutions, Company,
Subsidiaries & Associates
Address

41 Profil Dewan Komisaris
Board of Commissioners Profile

42 Profil Direksi
Board of Directors Profile

44 Laporan Manajemen Management Reports

44 Laporan Pengawasan Dewan
Komisaris
Board of Commissioners'
Supervisory Report

49 Laporan Direksi
Board of Directors' Report

56 Tanggung Jawab Laporan Tahunan 2019 Responsibility for Annual Report 2019

57 Analisis & Pembahasan Manajemen Management's Discussion & Analysis

58 Laporan Laba Rugi dan
Penghasilan Komprehensif Lain
Konsolidasian
Consolidated Statements
of Profit or Loss and Other
Comprehensive Income

62 Laporan Posisi Keuangan
Konsolidasian
Consolidated Statements of
Financial Position

69 Laporan Arus Kas
Konsolidasian
Consolidated Statement of
Cash Flows

71 Rasio Keuangan
Financial Ratios

72 Segmen Usaha
Business Segments

74 Kinerja 2019
2019 Performance

75 Prospek 2020
2020 Prospects

75 Gambaran Tentang Prospek
Usaha
Description of Business
Outlook

76 Pemasaran
Marketing

77 Manajemen Mutu
Quality Management

78 Kebijakan Dividen
Dividend Policy

79 Program Kepemilikan Saham
Oleh Karyawan dan/atau
Manajemen (ESOP/MSOP)
Employee Stock Option
Program (ESOP) / Management
Stock Option Program (MSOP)

79 Transaksi Material dan
Kejadian Luar Biasa
Material Transactions and
Extraordinary Events

79 Transaksi yang Mengandung
Benturan Kepentingan dan
Transaksi dengan Pihak
Berelasi
Transactions Containing
Conflict of Interest and
Transactions with Related
Parties

80 Informasi dan Fakta Material
yang terjadi setelah tanggal
Laporan Akuntan
Material Information and Facts
subsequent to date of Financial
Statements

81 Perubahan atas Peraturan
dan Perundang-undangan
yang berpengaruh signifikan
terhadap Perseroan
Changes in the Law and
Regulation that had a
significant impact on the
Company

81 Perubahan atas Kebijakan
Akuntansi
Changes in the Accounting
Policies

81 Peristiwa setelah Periode
Pelaporan
Events after the Reporting
Period

83 Tata Kelola Perusahaan Good Corporate Governance

83 Tujuan Penerapan Tata Kelola
Objective of Corporate
Governance Implementation

<p>83 Komitmen dalam Penerapan Tata Kelola Commitment in Implementing Corporate Governance</p> <p>86 Struktur dan Hubungan Tata Kelola Perusahaan Corporate Governance Structure and Relationship</p> <p>87 Rapat Umum Pemegang Saham (RUPS) The General Meeting of Shareholders (GMS)</p> <p>99 Dewan Komisaris Board of Commissioners</p> <p>114 Direksi Board of Directors</p> <p>129 Pengungkapan Hubungan Afiliasi antara Anggota Direksi, Dewan Komisaris, dan Pemegang Saham Utama dan/atau Pengendali Disclosure of Affiliated Relationship between Members of the Board of Directors, Board of Commissioners, and Majority and/or Controlling Shareholders</p> <p>132 Komite Audit Audit Committee</p> <p>140 Komite Nominasi dan Remunerasi Nomination and Remuneration Committee</p> <p>146 Sekretaris Perusahaan Corporate Secretary</p> <p>162 Audit Internal Internal Audit</p> <p>167 Sistem Pengendalian Internal Internal Control System</p>	<p>168 Manajemen Risiko Risk Management</p> <p>170 Auditor Eksternal External Auditor</p> <p>172 Kode Etik Code of Ethics</p> <p>174 Sistem Pelaporan Pelanggaran Whistleblowing System</p> <p>175 Pemberian Dana untuk Kegiatan Politik dan Sosial Provision of Funds for Political and Social Activities</p> <p>176 Kebijakan Pemenuhan Hak - Hak Kreditur Policy of Fulfillment of Creditor's Rights</p> <p>176 Laman / Situs Web Website</p> <p>176 Perkara Penting Litigation</p> <p>177 Index Pemenuhan Tata Kelola Perusahaan untuk Perusahaan Terbuka Fulfillment Index of Governance Guidelines for Public Companies</p> <p>185 Laporan Komite Audit The Audit Committee Report</p> <p>187 Laporan Komite Nominasi dan Remunerasi The Nomination and Remuneration Committee Report</p>	<p>188 Pengelolaan & Pengembangan Sumber Daya Manusia Human Capital Management & Development</p> <p>199 Tanggung Jawab Sosial Perusahaan Corporate Social Responsibility</p> <p>200 Tanggung Jawab Sosial Perusahaan terhadap Lingkungan Hidup Corporate Social Responsibility toward the Environment</p> <p>200 Tanggung Jawab Perusahaan terhadap Pengembangan Sosial dan Masyarakat Corporate Social Responsibility for Social and Community Development</p> <p>202 Tanggung Jawab Perusahaan terhadap Konsumen Corporate Social Responsibility toward Its Customer</p> <p>203 Tanggung Jawab Perusahaan terhadap Ketenagakerjaan, Kesehatan dan Keselamatan Kerja Corporate Social Responsibility on Employment, Health and Safety at Work</p> <p>209 Laporan Keuangan Konsolidasian & Laporan Auditor Independen Consolidated Financial Statements & Independent Auditor's Report</p>
--	--	---

SANGKALAN DAN BATASAN TANGGUNG JAWAB

Laporan ini berisi pernyataan-pernyataan yang dapat dianggap sebagai pandangan masa depan (*forward looking statements*) sehingga hasil-hasil nyata Perseroan, pelaksanaan atau pencapaian-pencapaiannya dapat berbeda dari hasil yang diperoleh melalui pandangan masa depan (*forward looking statements*) yang antara lain merupakan hasil dari perubahan-perubahan ekonomi dan politik baik nasional maupun regional, fluktuasi nilai tukar valuta asing, perubahan kompetisi perusahaan, perubahan undang-undang atau peraturan dan prinsip-prinsip akuntansi, kebijakan-kebijakan dan pedoman-pedoman serta perubahan-perubahan asumsi-asumsi yang digunakan dalam membuat pandangan masa depan (*forward looking statements*).

DISCLAIMER

This report contains certain statements that may be considered "forward-looking statements", the Company's actual results, performance or achievements could differ materially from those projected in the forward-looking statements as a result, among other factors, of changes in general, national or regional economic and political conditions, changes in foreign exchange rates, changes in the size and nature of the Company's competition, changes in legislation or regulations and accounting principles, policies and guidelines and changes in the assumptions used in making such forward-looking statements.

Dalam Laporan Tahunan ini nama PT Selamat Sempurna Tbk selanjutnya disebut Perseroan atau Perusahaan.

This Annual Report will use the name "Company" as reference of PT Selamat Sempurna Tbk.



IKHTISAR UTAMA

HIGHLIGHTS

Kesinambungan Tema Theme Continuity



2015

One Spirit In The Pursuit of Growth

Hampir empat dekade setelah didirikan, PT Selamat Sempurna Tbk (SMSM atau Perseroan) tetap kokoh berpijak pada visinya yaitu menjadi perusahaan kelas dunia dalam industri komponen otomotif. Perseroan akan terus bertumbuh dan berkembang dalam mewarnai dan memberikan yang terbaik kepada seluruh pemangku kepentingan Perseroan.

Dengan semangat kebersamaan, seluruh unit bisnis Perseroan kini beroperasi sebagai satu entitas bisnis yang mampu bekerja sama dengan selaras dan terpadu, terus melangkah maju menuju dekade baru, berjuang menjadi yang terbaik dalam mengejar pertumbuhan jangka panjang yang berkesinambungan.

Nearly four decades after it was established, PT Selamat Sempurna Tbk (SMSM or the Company) has held firm of its vision to become a world class company in the automotive components industry. The Company will continue to grow and flourish in supporting and delivering the best to the Company stakeholders.

With a spirit of togetherness, all business units of the Company presently operate as a single cohesive business entity and work with perfect alignment and integration, which keeps on striding towards a new decade, striving for the best in the pursuit of sustainable long term growth.



2016

Running for Growth, Passion for Creating Value

Manajemen Perseroan berhasil menunjukkan komitmennya dalam mengejar pertumbuhan dan bersemangat menciptakan nilai tambah bagi Perseroan serta meningkatkan kinerja untuk memberikan tingkat pengembalian yang menarik bagi pemegang saham maupun pemangku kepentingan lainnya.

Perseroan tetap akan melangkah di jalur yang telah ditetapkan dengan tekad yang bulat walaupun perjalanan ke depan akan penuh dengan tantangan bagi setiap perusahaan di industri komponen otomotif. Landasan yang telah disiapkan Perseroan di masa lalu, dan terus dibangun saat ini dan di masa depan, memberi harapan serta optimisme yang tinggi untuk memastikan tercapainya keberlanjutan jangka panjang sambil mempertahankan pertumbuhan yang konsisten, sekalipun dihadapkan dengan kondisi yang penuh tantangan.

The Management of the Company successfully demonstrated its commitment in running the Company for growth and passionate to create add value to the Company as well as strengthening performance to deliver competitive returns to shareholders and stakeholders.

The Company will remain steadfastly on track to pursue its goals resolutely although there is no doubt that the road ahead will be mired with challenges for any company in automotive components industry. The foundations that Company have built in the past, and continue to build today and in the future, provide us with much hope and optimism to ensure long-term sustainability while maintaining consistent and meaningful growth, despite the challenging conditions.



2017

Accelerating Growth Toward The Next Quarter – Century

Perseroan mencatatkan beberapa tonggak sejarah di tahun 2017 yaitu pencapaian tahun pertama penjualan sebesar Rp3 triliun serta sekaligus menandai pertumbuhan penjualan selama 25 tahun berturut-turut serta komitmen yang teguh memberikan pertumbuhan yang berkelanjutan untuk seperempat abad berikutnya.

Ke depan, tujuan Perseroan sangat jelas: pertumbuhan top-line dan bottom-line yang seimbang yang secara konsisten memberikan nilai jangka panjang yang lebih besar bagi Pemegang Saham. Untuk mencapai tujuan tersebut, Perseroan akan meningkatkan standar kinerja yang lebih tinggi -di semua hal, terus mempercepat pertumbuhan penjualan, memberikan produk berkualitas tinggi yang didorong oleh peningkatan produktivitas dan terus fokus pada efisiensi operasional serta berkomitmen tetap unggul dalam pelaksanaan sebagai bagian proses yang tidak dapat dinegosiasikan.

The Company achieved several milestones in year 2017 i.e. the achievement of the first Rp.3 trillion sales year as well as marked its 25th consecutive year of sales growth and an unwavering commitment to deliver toward next-quarter of century of strong and sustainable growth.

Looking forward, the Company objective is very clear: balanced top- and bottom-line growth that consistently delivers greater long-term value for Shareholders. To accomplish the objective, the Company will raising the bar to a higher standard of performance - across everything, continue to accelerate sales growth, provide high quality products fueled by productivity improvement and constantly focused on driving operational efficiency as well as commitment to excellence in execution is a non-negotiable part of the process.



2018

Turning Challenges Into Opportunities

Perseroan harus tumbuh dengan berkelanjutan agar dapat memberikan hasil terbaik bagi Pemegang saham dengan tetap berpegang pada nilai-nilai Perseroan. Itu sebabnya Perseroan terus berinvestasi agar dapat meningkatkan produksi dengan biaya yang lebih kompetitif.

Dalam prosesnya, Perseroan tidak pernah meninggalkan komitmen Perseroan untuk hanya memberikan produk berkualitas tinggi dan terpercaya bagi pelanggan. Investasi yang Perseroan keluarkan harus membuat Perseroan siap menghadapi tantangan, meningkatkan produktivitas, menerapkan inovasi praktik-praktik kerja terbaik dan memanfaatkan peluang untuk menciptakan kemakmuran bagi seluruh pemangku kepentingan.

Company must grow sustainably in order to deliver excellent returns to our shareholders in a way that ensures hold true to the Company' corporate values. That is why the Company continue to invest so that the Company can increase production with more competitive costs.

In doing so, the Company never abandon its commitment to only deliver high quality and well trusted products for customers. Investment that the Company spent shall prepare the Company to face challenges and capitalize opportunities to bring prosperity to all of Company' valued stakeholders.



2019

Memanfaatkan Keberagaman Peluang untuk Mengatasi Tantangan

Leveraging on Diverse Opportunities to Overcome Challenges

Visi “menjadi Perusahaan Kelas Dunia ...” senantiasa memandu perjalanan Perseroan mencapai tujuan yang lebih besar dan berharga kedepannya serta menjadi motivasi Perseroan untuk senantiasa berinovasi dan tumbuh berkelanjutan dalam jangka panjang.

Di tengah kondisi pelemahan ekonomi global berkepanjangan, tidak menyurutkan langkah Perseroan terus bekerja dengan semangat tinggi, senantiasa memacu diri untuk berbuat lebih dari apa yang menjadi standar bisnis, untuk meraih keunggulan dimana pun Perseroan berada. Dengan selalu fokus pada efisiensi biaya, sinergi yang ekstensif dan produktivitas modal, Perseroan terus memperkuat kapabilitas lini-lini bisnisnya untuk menciptakan peluang-peluang pertumbuhan baru, memberi manfaat besar bagi peningkatan kinerja dan nilai terbaik kepada para pemangku kepentingan.

Kinerja tahun 2019

Penjualan bersih Rp.3,94 Triliun, meningkat 0,1%
Laba tahun berjalan* Rp.578 Miliar, meningkat 3,7%
Laba per saham* Rp.100, meningkat 3,7%
Rata-rata Pertumbuhan tahunan selama 27 tahun : 21%

*Yang dapat diatribusikan kepada Pemilik Entitas Induk.

Vision “to become a World Class Company ...” continues guides the Company journey to reach a bigger and better future, as well as motivating the Company to continually innovate and to grow sustainably over the long term.

In the midst of an ongoing global economic slowdown, will not dampen the endeavors the Company to work tirelessly with solid dedication, push ourselves to go above and beyond the average, pursuing excellence everywhere Company do businesses. Constantly focusing on attaining optimum cost efficiency, value chain synergy and capital productivity, the Company have cemented strong capabilities in its businesses to explore new horizons, generating greater benefits for the performance of the company and to bring about the best value for all stakeholders.

Performance in 2019

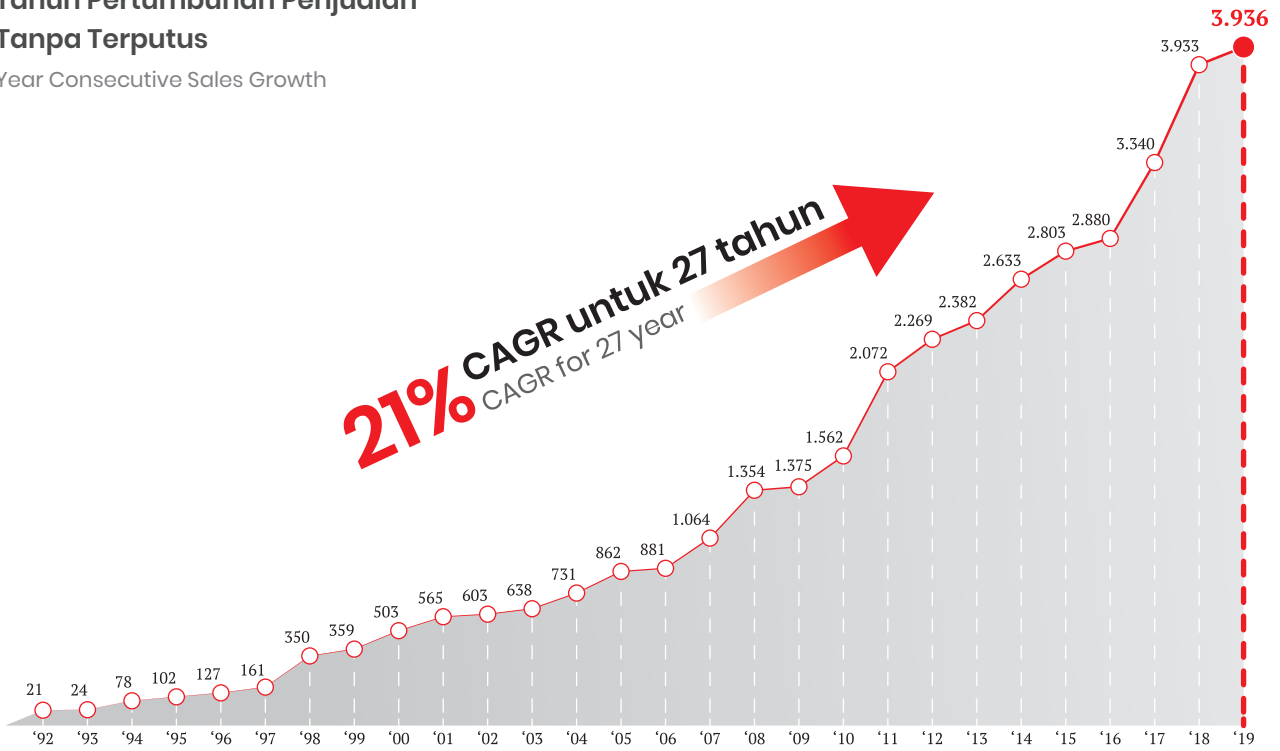
Net Sales Rp.3.94 Trillion, increase 0.1%
Profit for the year* Rp.578 Billion, increase 3.7%
Earning per share* Rp.100 , increase 3.7%
Compound Annual Growth Rate 27 years : 21%

* Attributable to Owners of The Parent Entity.

27

Tahun Pertumbuhan Penjualan Tanpa Terputus

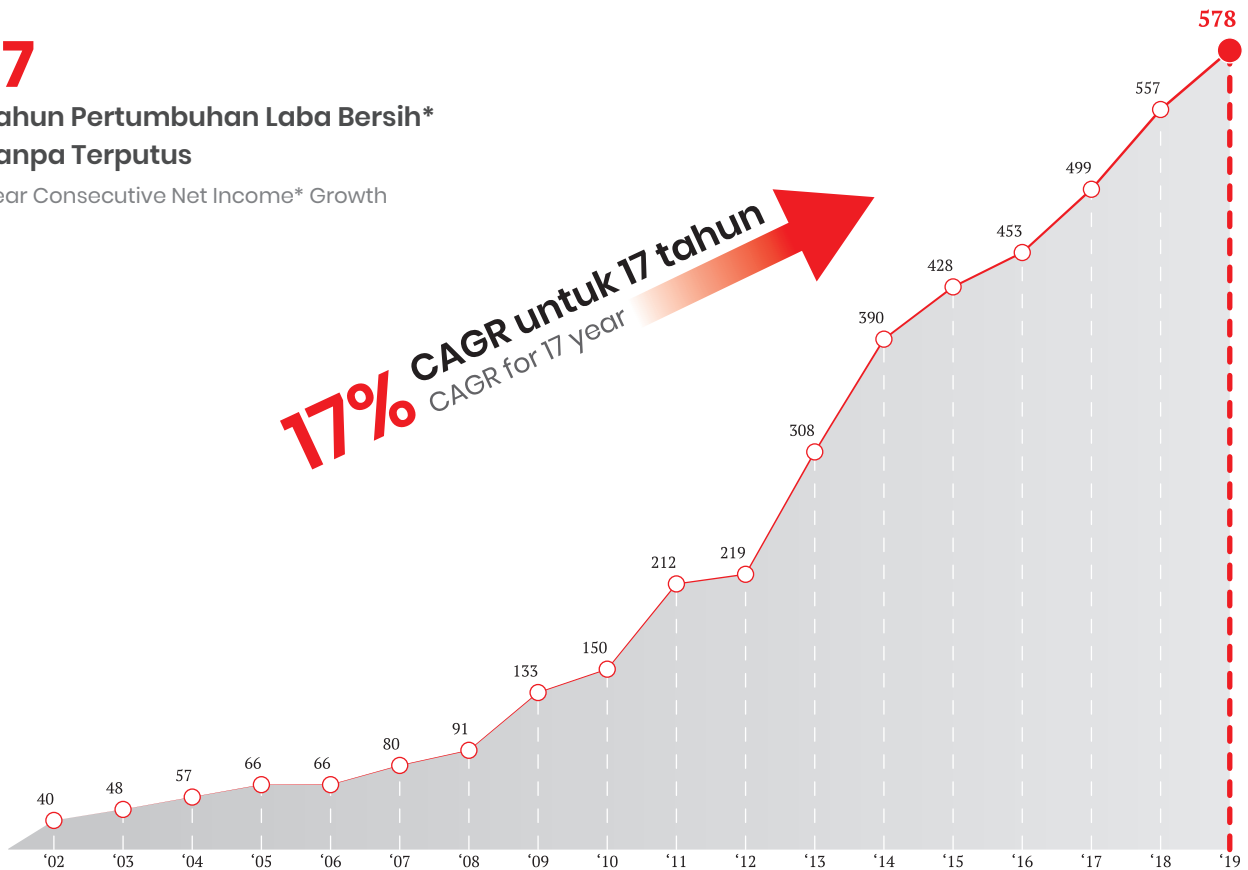
Year Consecutive Sales Growth



17

Tahun Pertumbuhan Laba Bersih* Tanpa Terputus

Year Consecutive Net Income* Growth



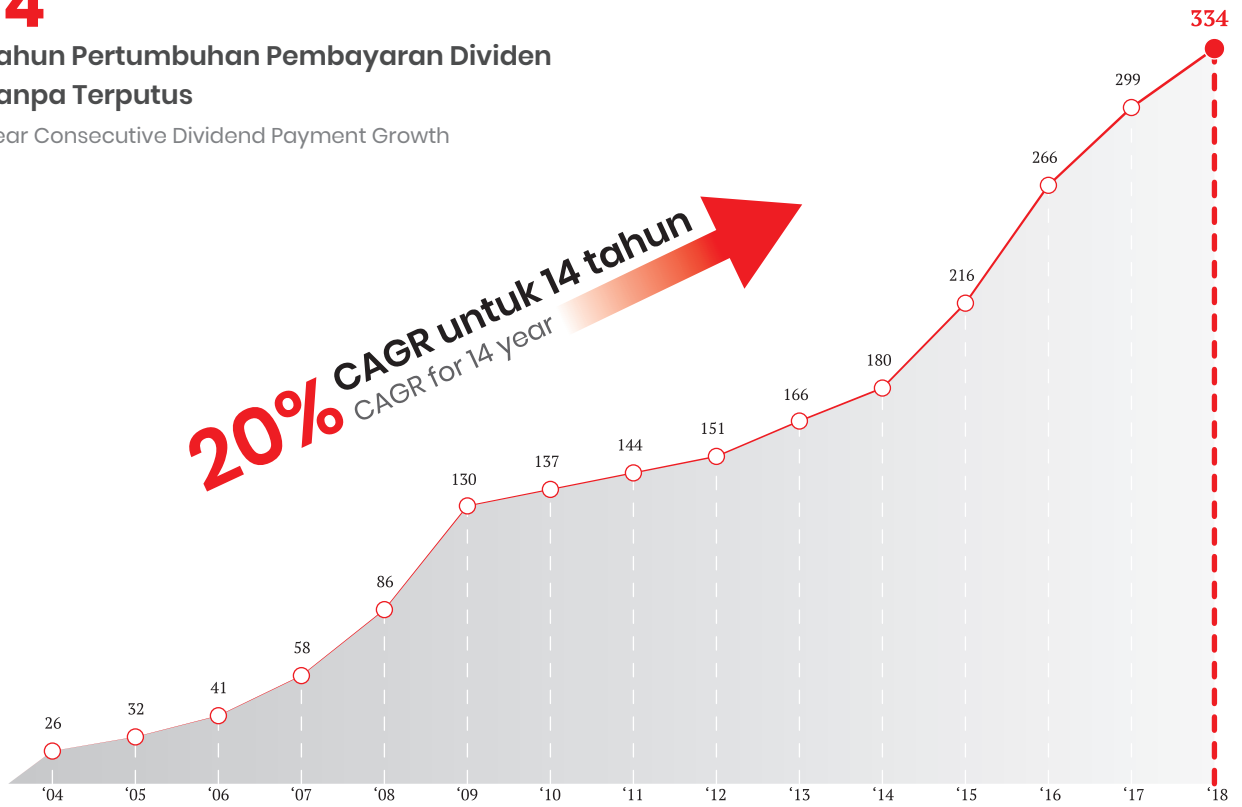
*Yang dapat diatribusikan kepada Pemilik entitas induk.

*Attributable to Owners of the parent entity.

14

Tahun Pertumbuhan Pembayaran Dividen Tanpa Terputus

Year Consecutive Dividend Payment Growth



Penghargaan 2019 2019 Awards

Penghargaan Laporan Keuangan Tahunan Perusahaan (LKTP) dari Kementerian Perdagangan Republik Indonesia.

"Laporan Keuangan Tahunan Perusahaan (LKTP)" Award - Corporate Annual Financial Statement - from the Ministry of Trade of the Republic of Indonesia.



"Best New Supplier Performance" dari PT Yanmar Diesel Indonesia.

"Best New Supplier Performance" from PT Yanmar Diesel Indonesia.



"Best Contribution & Performance in 2018 (Automobile Parts)" dari PT Suzuki Indomobil Motor.

"Best Contribution & Performance in 2018 (Automobile Parts)" from PT Suzuki Indomobil Motor.




"Best of the Best Awards", dalam daftar Top 50 Listed Companies for 2019 dari Majalah Forbes.

"Best of the Best Awards", in the list of Top 50 Listed Companies for 2019 from Forbes Magazine.



"Best Overall MidMarket Capitalization Public Listed Companies" dan "Top 50 The MidMarket Capitalization Public Listed Companies" dari IICD (Indonesian Institute for Corporate Directorship).

"Best Overall MidMarket Capitalization Public Listed Companies" dan "Top 50 The MidMarket Capitalization Public Listed Companies" from IICD (Indonesian Institute for Corporate Directorship).



“The Tax - Friendly Corporate 2019” dari Majalah Tempo dan Pusat Riset Perpajakan Indonesia.

“The Tax Friendly Corporate 2019” from Tempo Magazine and Center for Indonesia Taxation Analysis.



“Top Performing Listed Companies 2019 dengan kapitalisasi pasar <Rp.10 Triliun>” from Investor Magazine.

“The 100 Fastest Growing Companies Awards 2018”, yang juga merupakan peraih penghargaan untuk Sektor Aneka Industri, Sub Sektor Otomotif dan Komponennya, dari Majalah Infobank.

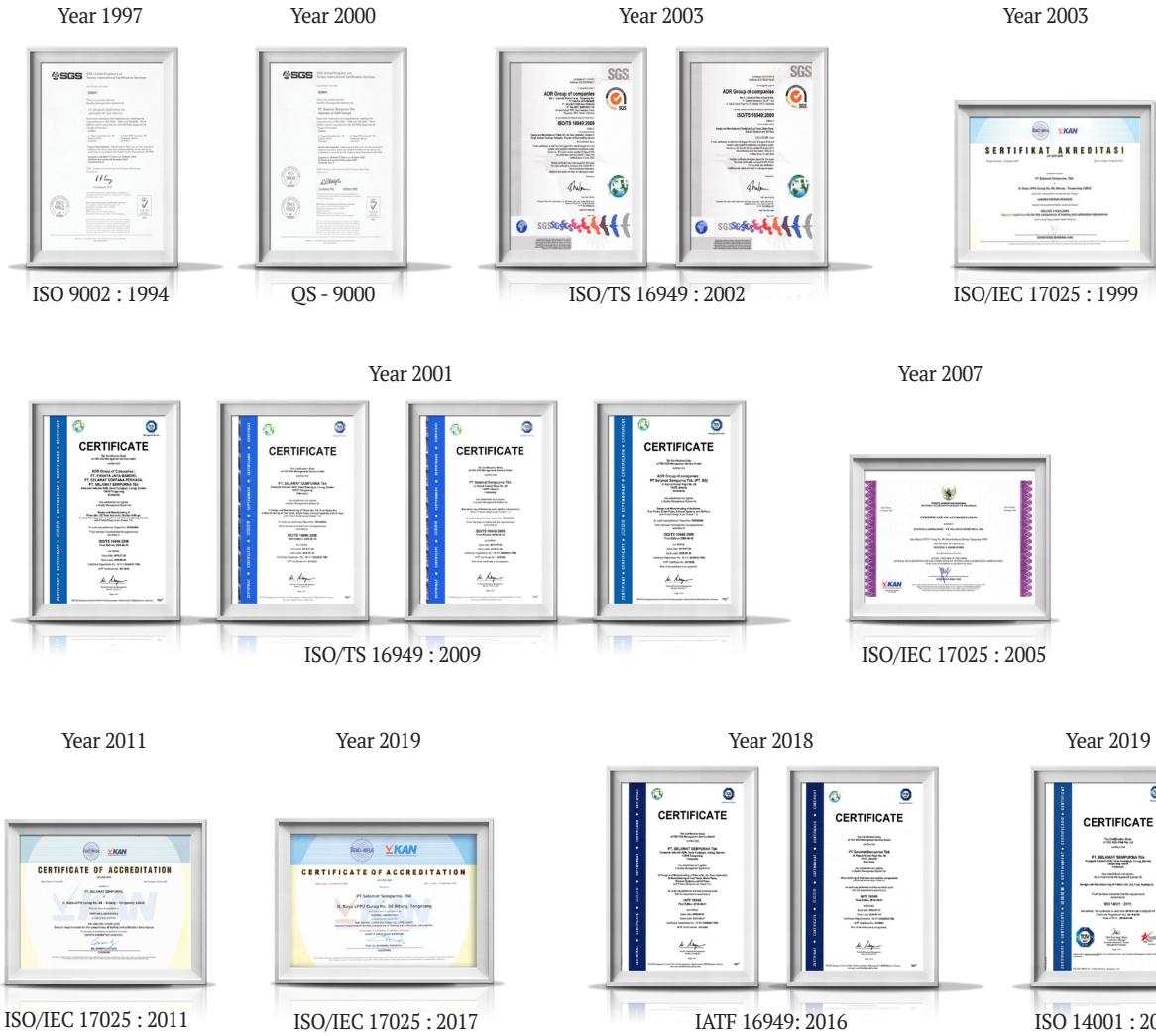
“The 100 Fastest Growing Companies Awards 2018” which is also an award winner for the Miscellaneous Industry Sector, the Automotive & Components Sub Sector from Infobank Magazine.



“2018 Special Contribution” dari PT Hino Motors Manufacturing Indonesia.

“2018 Special Contribution” from PT Hino Motors Manufacturing Indonesia.

PT Selamat Sempurna Tbk



PT Hydraxle Perkasa

Entitas Anak | Subsidiary



PT Tokyo Radiator Selamat Sempurna

Asosiasi | Associate Company



PT Panata Jaya Mandiri

Entitas Anak | Subsidiary

Year 1996



ISO 9002 : 1994

Year 2000



QS - 9000

Year 2003



ISO/TS 16949 : 2002

Year 2011



ISO/TS 16949 : 2009

Year 2018



ISO/TS 16949 : 2009

Year 2018



IATF 16949: 2016

Year 2019



ISO 14001 : 2015

PT Selamat Sempurna Perkasa

Entitas Anak | Subsidiary

Year 2000



ISO 9002 : 1994

Year 2003



ISO/TS 16949 : 2002

Year 2011



ISO/TS 16949 : 2009

Year 2018



IATF 16949 : 2016

PT Posco Indonesia Jakarta Processing Center

Asosiasi | Associate Company

Year 2009



ISO 9001 : 2008

Year 2009



ISO 14001 : 2004

Year 2016



ISO 9001 : 2008

Year 2016



ISO 14001 : 2004

Year 2016



ISO 9001 : 2015

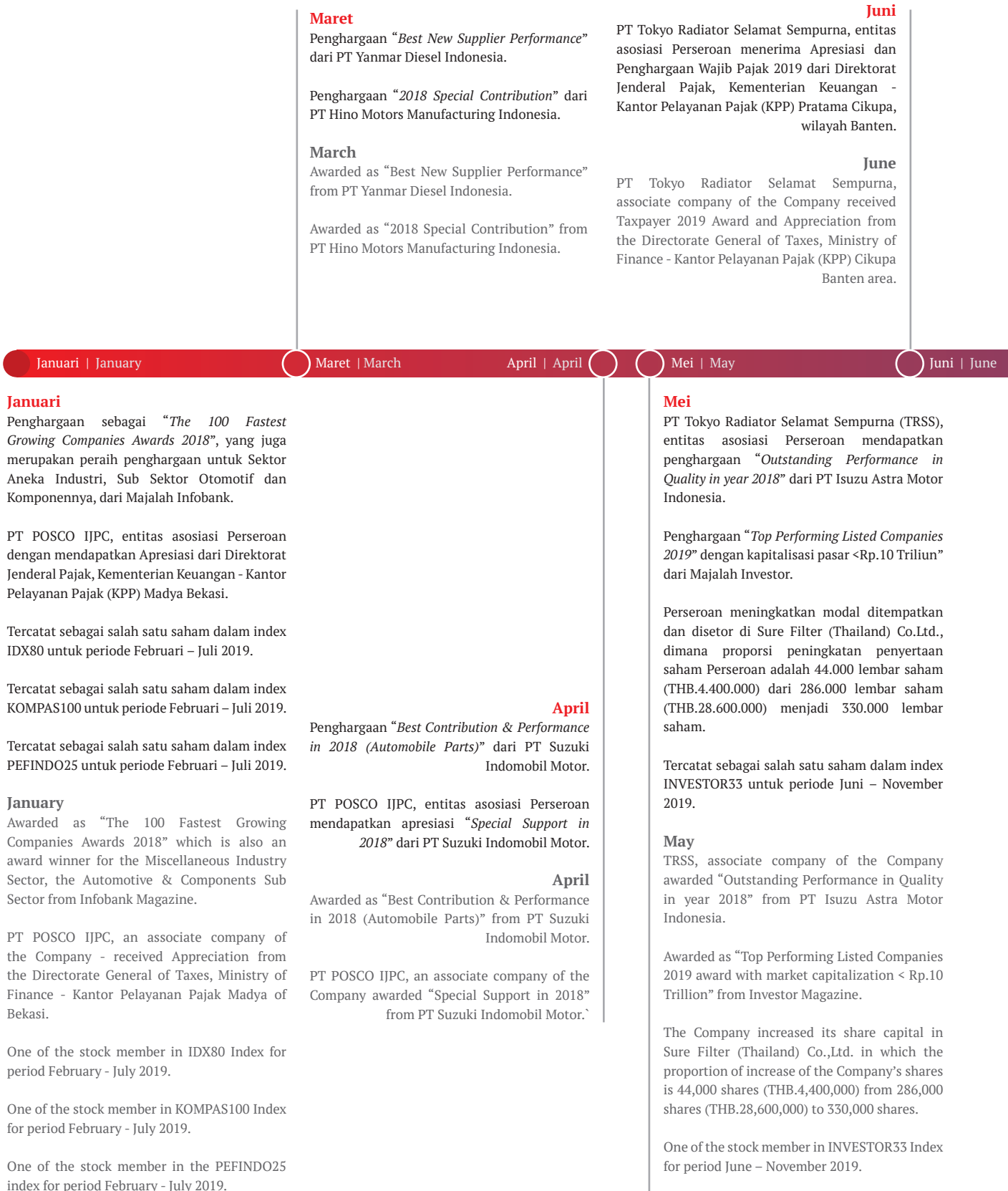
Year 2019



ISO 9001 : 2015

PT Prapat Tunggal Cipta

Entitas Anak | Subsidiary



Agustus

Ang Andri Pribadi, Direktur Keuangan Perseroan meraih penghargaan sebagai pemenang pertama dalam *Indonesia Best Chief Financial Officer Award 2019* dari Majalah SWA.

Tercatat sebagai salah satu saham dalam index IDXG30 untuk periode 12 Agustus 2019 – 04 Februari 2020.

August

Ang Andri Pribadi, Finance Director of the Company, awarded as the first winner in the *Indonesia Best Chief Financial Officer Award 2019* from SWA Magazine.

One of the stock member in IDXG30 Index for period 12 August 2019 – 04 February 2020.

Oktober

Penghargaan sebagai “*Best Overall MidMarket Capitalization Public Listed Companies*” dan “*Top 50 The MidMarket Capitalization Public Listed Companies*” dari IICD (Indonesian Institute for Corporate Directorship).

Penghargaan sebagai “*The Top 50 Listed Companies for 2019*” dari Majalah Forbes.

October

Awarded as “*Best Overall MidMarket Capitalization Public Listed Companies*” dan “*Top 50 The MidMarket Capitalization Public Listed Companies*” from IICD (Indonesian Institute for Corporate Directorship).

Awarded as “*The Top 50 Listed Companies for 2019*” from Forbes Magazine.

Juli | July

Agustus | August

Oktober | October

Nopember | November Desember | December

Juli

PT Hydraxle Perkasa, entitas anak Perseroan mendapatkan apresiasi untuk “*Providing ISUZU Body Builder Type Approval [SKRB]*” dari PT Isuzu Astra Motor Indonesia.

Tercatat sebagai salah satu saham dalam index PEFINDO25 untuk periode Agustus 2019 – Januari 2020.

Tercatat sebagai salah satu saham dalam index KOMPAS100 untuk periode Agustus 2019 – Januari 2020.

Tercatat sebagai salah satu saham dalam index IDX80 untuk periode Agustus 2019 – Januari 2020.

July

PT Hydraxle Perkasa, the Company’ subsidiaries received appreciation for “*Providing ISUZU Body Builder Type Approval [SKRB]*” from PT Isuzu Astra Motor Indonesia.

One of the stock member in the PEFINDO25 index for period August 2019 – January 2020.

One of the stock member in KOMPAS100 Index for period August 2019 – January 2020.

One of the stock member in IDX80 Index for period August 2019 – January 2020.

Nopember

Penghargaan sebagai “*The Tax - Friendly Corporate 2019*” dari Majalah Tempo dan Pusat Riset Perpajakan Indonesia.

Tercatat sebagai salah satu saham dalam index INVESTOR33 untuk periode Desember 2019 – Mei 2020.

Salah satu dari enam konstituen baru untuk MSCI Global Small Cap - Indonesia Index.

Tercatat sebagai salah satu saham index JII70 untuk periode Desember 2019-Mei 2020

November

Awarded as “*The Tax Friendly Corporate 2019*” from Tempo Magazine and Center for Indonesia Taxation Analysis.

One of the stock member in INVESTOR33 Index for period December 2019 – May 2020.

One of six new constituents for the MSCI Global Small Cap – Indonesia Index.

One of the stock member in JII70 Index for period December 2019-May 2020

Desember

Perseroan dan entitas anaknya, yaitu PT Panata Jaya Mandiri dan PT Prapat Tunggal Cipta memperoleh penghargaan Laporan Keuangan Tahunan Perusahaan (LKTP) dari Kementerian Perdagangan Republik Indonesia.

December

The Company and its Subsidiaries (i.e. PT Panata Jaya Mandiri and PT Prapat Tunggal Cipta) received the “*Laporan Keuangan Tahunan Perusahaan (LKTP)*” Award - Corporate Annual Financial Statement - from the Ministry of Trade of the Republic of Indonesia.

PT Selamat Sempurna Tbk dan Entitas Anaknya

PT Selamat Sempurna Tbk and Its Subsidiaries

Laporan Laba Rugi & Penghasilan Komprehensif Lain Konsolidasian	2019	2018	2017	Consolidated Statement of Profit or Loss and Other Comprehensive Income
Penjualan Neto	3.956	3.933	3.340	Net Sales
Beban Pokok Penjualan	2.744	2.740	2.333	Cost of Goods Sold
Laba Bruto	1.192	1.193	1.007	Gross Profit
Laba Usaha	823	832	723	Operating Profit
Laba Tahun Berjalan ¹	639	634	555	Profit for the Year ¹
Laba Tahun Berjalan yang Dapat diatribusikan Kepada:				Profit for the year attributable to:
Pemilik entitas induk	578	557	499	Owners of the parent entity
Kepentingan non-pengendali	61	77	56	Non-controlling interests
Penghasilan (Rugi) Komprehensif Lain	(21)	18	8	Other Comprehensive Income (Loss)
Total Penghasilan Komprehensif tahun berjalan yang dapat diatribusikan kepada:				Total Comprehensive Income for the year attributable to:
Pemilik entitas induk	560	571	502	Owners of the parent entity
Kepentingan non-pengendali	58	80	61	Non-controlling interests
Laba per saham*	100	97	87	Earning per share*
Laporan Posisi Keuangan Konsolidasian				Consolidated Statement of Financial Position
Total Aset	3.107	2.801	2.443	Total Assets
Total Aset Lancar	2.138	1.854	1.570	Total Current Assets
Modal Kerja Bersih ²	1.677	1.384	1.150	Net Working Capital ²
Total Liabilitas Jangka Pendek	461	470	420	Total Current Liabilities
Total Liabilitas Jangka Panjang	203	181	195	Total Non-Current Liabilities
Total Liabilitas	665	651	615	Total Liabilities
Total Ekuitas	2.442	2.150	1.828	Total Equity
Ekuitas yang dapat diatribusikan kepada:				Equity Attributable to:
Pemilik entitas induk	2.089	1.863	1.592	Owners of the parent entity
Kepentingan non-pengendali	353	287	236	Non-controlling interests
Total Saham Beredar*	5.758.675.440	5.758.675.440	5.758.675.440	Number of Outstanding Shares*
Rasio Keuangan				Financial Ratio
Margin Laba Bruto	30%	30%	30%	Gross Profit Margin
Margin Laba Bersih ³	15%	14%	15%	Net Profit Margin ³
Laba Bersih terhadap Aset ⁴	21%	23%	23%	Return On Assets ⁴
Laba Bersih terhadap Ekuitas ⁵	26%	29%	30%	Return On Equity ⁵
Rasio Liabilitas terhadap Total Aset ⁶	21%	23%	25%	Total Debt to Total Assets Ratio ⁶
Rasio Liabilitas terhadap Ekuitas ⁷	27%	30%	34%	Total Debt to Equity Ratio ⁷
Rasio Lancar ⁸	464%	394%	374%	Current Ratio ⁸

Angka dinyatakan dalam miliar rupiah kecuali data per saham

Numerical expresses in billion rupiah, except per share data

- Laba tahun berjalan yang dapat diatribusikan kepada pemilik entitas induk + Kepentingan non-pengendali
- Aset Lancar - Liabilitas Jangka pendek
- Laba tahun berjalan yang dapat diatribusikan kepada pemilik entitas induk / penjualan neto
- Laba Tahun Berjalan / Total Aset
- Laba Tahun Berjalan / Total Ekuitas
- Total Liabilitas / Total Aset
- Total Liabilitas / Total Ekuitas
- Total Aset Lancar / Total Liabilitas Jangka Pendek

- Profit of the year attributable to owners of the parent entity + Non-controlling interest
- Current Asset - Current Liabilities
- Profit of the year attributable to owners of the parent entity / Net Sales
- Profit of the year / Total Assets
- Profit of the year / Total Equity
- Total Liabilities / Total Assets
- Total Liabilities / Total Equity
- Total Current Assets / Total Current Liabilities

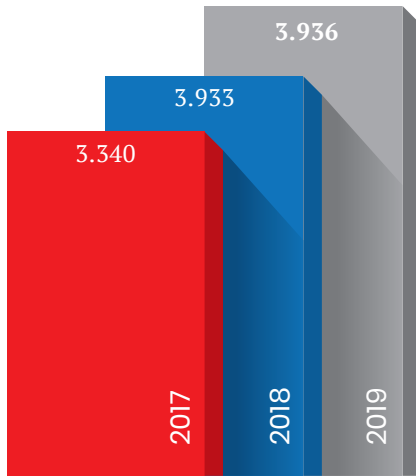
*) Yang dapat diatribusikan kepada Pemilik entitas induk

*) Attributable to Owners of parent entity

Penjualan Netto

Net Sales

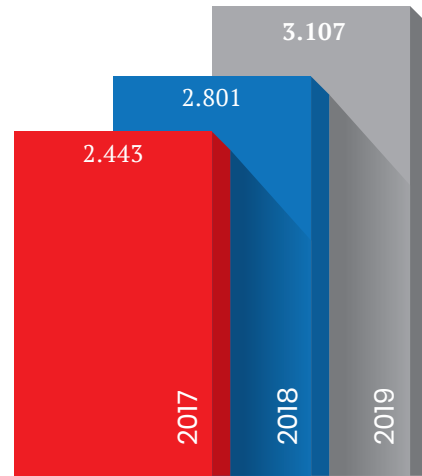
(Dalam Miliar | In Billion Rp)



Total Aset

Total Assets

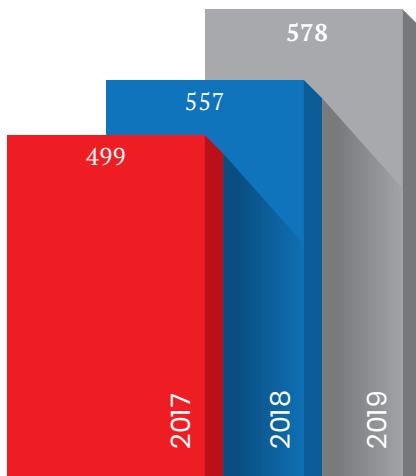
(Dalam Miliar | In Billion Rp)



Laba tahun berjalan yang dapat diatribusikan kepada pemilik entitas induk

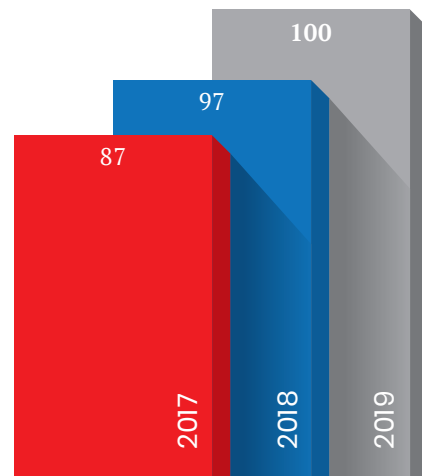
Profit for the year attributable to Owners of the parent entity

(Dalam Miliar | In Billion Rp)



Laba bersih per saham

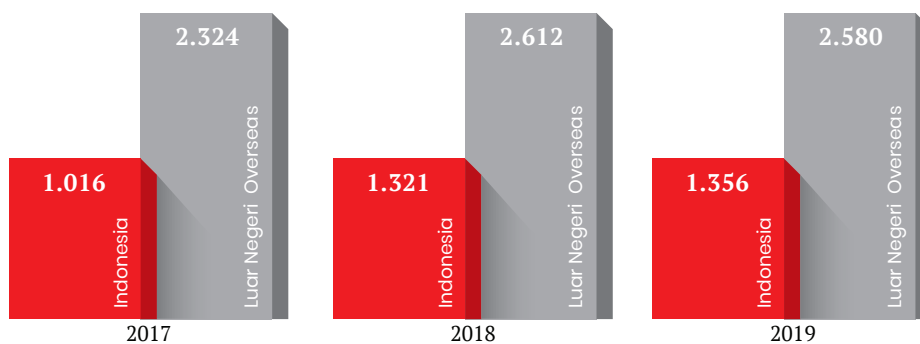
Earning per share



Penjualan berdasarkan pasar

Sales by market

(Dalam Miliar | In Billion Rp)



Kronologis Pencatatan Saham
Share Listing Chronology

	Tanggal Date	Saham Terakumulasi Stock Accumulated (Saham Shares)	Nominal Terakumulasi Nominal Value Accumulated (Rp.)	
Penawaran Saham Perdana	09 Sep 1996	34.400.000	17.200.000.000	Initial Public Offering
Saham Bonus	11 Nov 1997	196.768.000	98.384.000.000	Bonus Shares
Saham Bonus	12 Aug 1999	259.733.760	129.866.880.000	Bonus Shares
Pemecahan Nilai Nominal Saham (@Rp. 100)	10 Jul 2003	1.298.668.800	129.866.880.000	Stock Split (@ Rp. 100)
Penggabungan Usaha	28 Dec 2006	1.439.668.860	143.966.886.000	Merger
Pemecahan Nilai Nominal Saham (@Rp. 25)	02 Nov 2016	5.758.675.440	143.966.886.000	Stock Split (@ Rp. 25)

Harga Saham Perseroan dari awal pencatatan saham hingga akhir tahun buku 2019
Company Share Price from IPO till and of financial year of 2019.

Tahun Year of	Informasi Harga Saham Stock Price Information		Jumlah Saham yang Beredar Number of Stocks in Circulation	Nilai Nominal (Rp) Number Value (Rp)
	Tertinggi Highest (Rp.)	Terendah Lowest (Rp.)		
1996	1.950	1.400	114.400.000	500
1997	2.025	600	196.768.000	500
1998	1.350	275	196.768.000	500
1999	1.375	1.025	259.733.760	500
2000	2.175	1.875	259.733.760	500
2001	2.100	1.300	259.733.760	500

Tahun Year of	Informasi Harga Saham Stock Price Information		Jumlah Saham yang Beredar Number of Stocks in Circulation	Nilai Nominal (Rp) Number Value (Rp)
	Tertinggi Highest (Rp.)	Terendah Lowest (Rp.)		
2002	1.850	1.350	259.733.760	500
2003	1.800	255	1.298.668.800	100
2004	310	220	1.298.668.800	100
2005	370	250	1.298.668.800	100
2006	360	280	1.439.668.860	100
2007	440	280	1.439.668.860	100
2008	1.050	350	1.439.668.860	100
2009	750	250	1.439.668.860	100
2010	1.430	710	1.439.668.860	100
2011	1.490	980	1.439.668.860	100
2012	2.725	1.360	1.439.668.860	100
2013	3.950	2.325	1.439.668.860	100
2014	5.100	3.010	1.439.668.860	100
2015	5.400	4.300	1.439.668.860	100
2016	1.225	1.018	5.758.675.440	25
2017	1.350	830	5.758.675.440	25
2018	1.625	1.170	5.758.675.440	25
2019	1.825	1.250	5.758.675.440	25

Informasi mengenai Suspensi Saham Perseroan

Selama tahun buku, perdagangan saham Perseroan di Bursa Efek Indonesia tidak pernah dihentikan.

Information about the Company's Shares Suspension.

During the fiscal year, trading of the Company's shares was not suspended.

Harga Saham, Volume Perdagangan dan Nilai Kapitalisasi Pasar Tahun 2018-2019

Share Price, Trading Volume and Market Capitalization 2018-2019

Tahun Year	Harga Saham Share Price			Perdagangan Saham di Pasar Reguler Share Trading in Regular Market		Volume Perdagangan di Pasar Negosiasi Trading Volume in Negotiation Market	Kapitalisasi Pasar Market Capitalization
	Tertinggi Highest	Terendah Lowest	Penutupan Closing	Volume	Nilai Value		
	Rp.	Rp.	Rp.	(Unit)	Rp.		
2018	1.625	1.170	1.400	650.293.200	920.953.797.500	44.140.416	8.062.145.616.000
Jan Jan	1.370	1.170	1.330	14.752.800	19.149.135.500	3.409.000	7.659.038.335.200
Feb Feb	1.365	1.250	1.350	14.138.400	18.649.260.000	490.000	7.774.211.844.000
Mar Mar	1.515	1.225	1.345	90.948.900	127.843.202.500	5.199.100	7.745.418.466.800
Apr Apr	1.505	1.310	1.450	79.000.500	113.149.515.500	0	8.350.079.388.000
Mei May	1.625	1.365	1.430	68.493.200	102.865.511.500	6.408.816	8.234.905.879.200
Jun Jun	1.450	1.310	1.310	21.384.500	29.930.667.000	4.637.900	7.543.864.826.400
Jul Jul	1.415	1.250	1.260	30.212.300	40.923.552.500	0	7.255.931.054.400
Ags Aug	1.405	1.235	1.395	20.115.100	26.262.372.500	775.000	8.033.352.238.800
Sep Sep	1.435	1.305	1.405	76.115.000	106.007.111.000	12.004.100	8.090.938.993.200
Okt Oct	1.540	1.335	1.475	98.087.800	140.076.986.500	10.996.500	8.494.046.274.000
Nop Nov	1.525	1.395	1.430	73.410.800	107.613.825.000	0	8.234.905.879.200
Des Dec	1.460	1.300	1.400	63.633.900	88.482.658.000	220.000	8.062.145.616.000
2019	1.825	1.250	1.490	1.146.029.700	1.739.551.850.500	355.357.483	8.580.426.405.600
Jan Jan	1.515	1.350	1.510	83.782.700	121.072.363.000	1.626.100	8.695.599.914.400
Feb Feb	1.825	1.490	1.630	144.220.800	240.562.710.000	158.910.400	9.386.640.967.200
Mar Mar	1.685	1.510	1.620	103.840.100	164.713.182.500	15.449.283	9.329.054.212.800
Apr Apr	1.710	1.455	1.500	100.203.400	157.587.089.000	4.883.200	8.638.013.160.000
Mei May	1.715	1.500	1.670	140.773.400	225.314.184.500	7.677.500	9.616.987.984.800
Jun Jun	1.675	1.475	1.525	82.732.800	126.827.399.000	1.381.400	8.781.980.046.000
Jul Jul	1.615	1.480	1.545	99.683.800	153.053.714.000	1.030.000	8.897.153.554.800
Ags Aug	1.560	1.250	1.290	94.155.100	133.103.626.500	6.426.000	7.428.691.317.600
Sep Sep	1.470	1.295	1.415	77.249.200	107.765.592.000	144.952.800	8.148.525.747.600
Okt Oct	1.595	1.375	1.475	63.630.200	94.356.076.500	2.198.700	8.494.046.274.000
Nop Nov	1.475	1.275	1.305	86.317.200	118.801.049.000	723.800	7.515.071.449.200
Des Dec	1.500	1.275	1.490	69.441.000	96.394.864.500	10.098.300	8.580.426.405.600

Kronologis Pencatatan Obligasi

Bond Listing Chronology

Uraian Description	Denominasi Denomination	Jumlah Pokok Principal Ammount	Durasi Duration	Suku Bunga Tahunan Annual Interest Rate	Jatuh Tempo Maturity Date	Peringkat Ranking
Obligasi Selamat Sempurna Tahun 2000 Selamat Sempurna Year 2000 Bond	Rupiah	Rp.100.000.000.000,-	5 Tahun 5 Years	16,625%	17 July 2005	idA (stable outlook)
Obligasi Selamat Sempurna II Tahun 2010 Dengan Tingkat Bunga Tetap Seri A Selamat Sempurna II Year 2010 Bonds Payable with Fixed Interest Rate -Series A	Rupiah	Rp.80.000.000.000,-	370 hari 370 days	8,9%	13 July 2011	idAA- (stable outlook)
Obligasi Selamat Sempurna II Tahun 2010 Dengan Tingkat Bunga Tetap Seri B Selamat Sempurna II Year 2010 Bonds Payable with Fixed Interest Rate - Series B	Rupiah	Rp.80.000.000.000,-	3 tahun 3 years	10,3%	8 July 2013	idAA- (stable outlook)
Obligasi Selamat Sempurna II Tahun 2010 Dengan Tingkat Bunga Tetap Seri C Selamat Sempurna II Year 2010 Bonds Payable with Fixed Interest Rate - Series C	Rupiah	Rp.80.000.000.000,-	5 Tahun 5 years	10,8%	8 July 2015	idAA (stable outlook)

Pembayaran dividen di tahun 2019 dan 2018 adalah sebagai berikut:

Details of dividend paid in the years 2019 and 2018 were as follows :

Tahun Year	Tanggal Pembayaran Payment Date	Jenis Type	Tahun Buku Financial Year	Dividen per Saham Dividend per Share	Jumlah Dividen dalam Miliar Rp (Kotor) Total Dividend in Billion IDR (Gross)
2019	24 Mei May	Final	2018	18	Rp.104
	25 Juni June	Interim 1	2019	10	Rp.58
	23 Agustus August	Interim 2	2019	15	Rp.86
	22 Nopember November	Interim 3	2019	15	Rp.86
Jumlah Total					Rp.334
2018	8 Juni June	Final	2017	12	Rp.69
	25 Mei May	Interim 1	2018	10	Rp.58
	28 Agustus August	Interim 2	2018	15	Rp.86
	23 Nopember November	Interim 3	2018	15	Rp.86
Jumlah Total					Rp.299

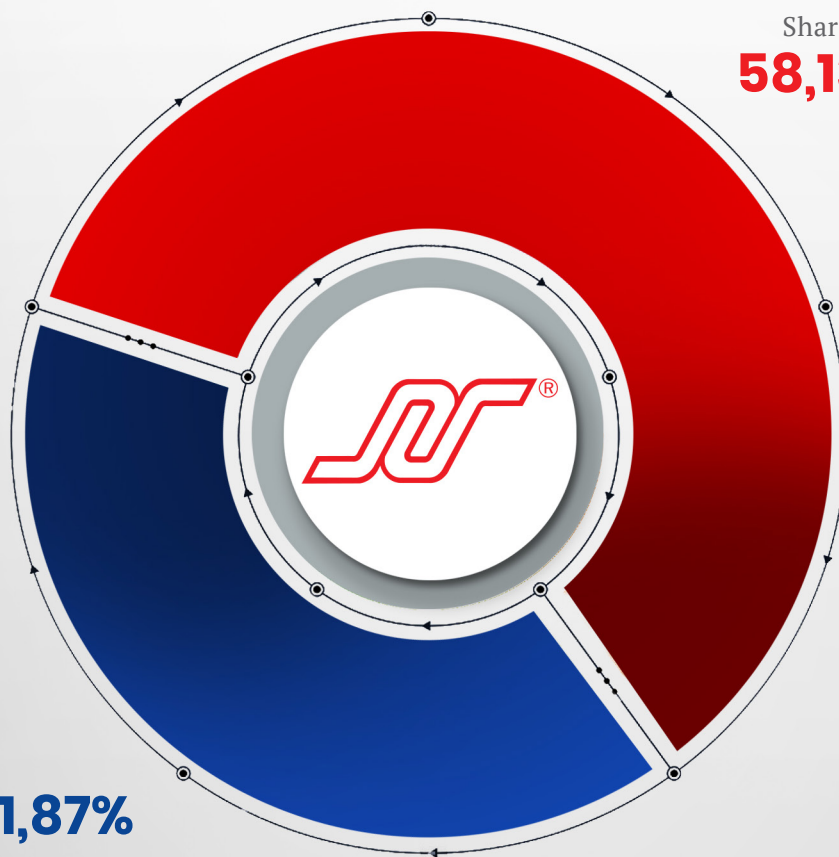
PT Adrindo Intiperkasa

3.347.263.708

Lembar saham

Shares

58,13%



41,87%

Masyarakat Public

2.411.411.732

Lembar saham

Shares

Total*

5.758.675.440

Lembar saham

Shares

*Tidak ada perubahan jumlah saham beredar sepanjang tahun 2019

There was no change in number of floating shares during 2019

**Komposisi pemegang saham pada tanggal
31 Desember 2019 & 31 Desember 2018**

**Compositions of Shareholders of the Company as of
December 31, 2019 & December 31, 2018**

Kepemilikan Saham 31 Desember 2019	Jumlah Investor Number of Investors	%	Jumlah Saham Number of Shares	%	Share Ownership December 31, 2019
Institusi Asing	136	4,317%	1.317.573.468	22,880%	Foreign Institutions
Institusi Lokal	78	2,476%	3.477.385.288	60,385%	Local Institutions
Individual Asing	15	0,476%	4.627.260	0,080%	Foreign Individuals
Individual Lokal	2.891	91,778%	939.087.152	16,307%	Local Individuals
Dana Pensiun	16	0,508%	19.931.000	0,346%	Pension Fund
Broker	14	0,444%	71.272	0,001%	Broker
Jumlah	3.150	100%	5.758.675.440	100%	Total

Kepemilikan Saham 31 Desember 2018	Jumlah Investor Number of Investors	%	Jumlah Saham Number of Shares	%	Share Ownership December 31, 2018
Institusi Asing	100	4,686%	1.073.539.728	18,642%	Foreign Institutions
Institusi Lokal	37	1,734%	3.738.928.188	64,927%	Local Institutions
Individual Asing	15	0,703%	11.427.360	0,198%	Foreign Individuals
Individual Lokal	1.966	92,127%	928.960.152	16,132%	Local Individuals
Dana Pensiun	3	0,141%	5.748.800	0,100%	Pension Fund
Broker	13	0,609%	71.212	0,001%	Broker
Jumlah	2.134	100%	5.758.675.440	100%	Total

Kepemilikan saham Dewan Komisaris & Direksi pada tanggal 31 Desember 2019 & 31 Desember 2018

Shares ownership of the Board as of December 31, 2019 & December 31, 2018

2019

Jabatan	Nama Name	Jumlah Saham Number of Shares	%	Jumlah Nominal (Rp) Number of Shares (Rp)	Position
Komisaris Utama	Surja Hartono	130.000.000	2,257 %	3.250.000.000	President Commissioner
Komisaris	Handi Hidajat Suwardi	-	-	-	Commissioner
Direktur Utama	Eddy Hartono	79.209.652	1,375%	1.980.241.300	President Director
Direktur	Ang Andri Pribadi	118.000.000	2,049%	2.950.000.000	Director
Direktur	Djojo Hartono	132.360.000	2,298%	3.309.000.000	Director
Direktur	Aris Setyapranarka	-	-	-	Director

2018

Jabatan	Nama Name	Jumlah Saham Number of Shares	%	Jumlah Nominal (Rp) Number of Shares (Rp)	Position
Komisaris Utama	Surja Hartono	130.000.000	2,257 %	3.250.000.000	President Commissioner
Komisaris	Handi Hidajat Suwardi	-	-	-	Commissioner
Direktur Utama	Eddy Hartono	79.209.652	1,375%	1.980.241.300	President Director
Direktur	Ang Andri Pribadi	118.000.000	2,049%	2.950.000.000	Director
Direktur	Djojo Hartono	132.360.000	2,298%	3.309.000.000	Director
Direktur	Rusman Salem	253.900	0,004%	6.347.500	Director
Direktur	Aris Setyapranarka	-	-	-	Director

**Kepemilikan saham Perseroan
pada tanggal 31 Desember 2019**

*Shares Owned by Company
as of December 31, 2019*

Kepemilikan Langsung Direct Ownership	Jenis Kepemilikan Type of Ownership	Lokasi Domicilie	Kegiatan Usaha Utama Main Activity	Tahun Investasi Year of Investment	Persentase Kepemilikan Percentage of Ownership	Jumlah Aset Total Assets	Status Operasi Operation Status
Bradke Synergies Sdn Bhd	Entitas Anak <i>Subsidiary</i>	Malaysia	Perusahaan Investasi <i>Holding Company</i>	2015	100.00%	RM.132.786.627	Aktif <i>Active</i>
PT Hydraxle Perkasa	Entitas Anak <i>Subsidiary</i>	Indonesia	Produsen Karoseri <i>Body Maker Manufacture</i>	2012	51.00%	Rp.249.986.865.992	Aktif <i>Active</i>
PT Panata Jaya Mandiri	Entitas Anak <i>Subsidiary</i>	Indonesia	Produsen Filter <i>Filter Manufacture</i>	1995	70.00%	Rp.540.113.626.083	Aktif <i>Active</i>
PT POSCO Indonesia Jakarta Processing Center	Asosiasi <i>Associate</i>	Indonesia	Industri Pemrosesan Baja <i>Steel Processing Industry</i>	2005	15.00%	AS\$.64.202.734	Aktif <i>Active</i>
PT Prapat Tunggal Cipta	Entitas Anak <i>Subsidiary</i>	Indonesia	Distributor Tunggal <i>Sole Distributor</i>	2013	99.99%	Rp.301.941.881.883	Aktif <i>Active</i>
PT Selamat Sempana Perkasa	Entitas Anak <i>Subsidiary</i>	Indonesia	Produsen Karet <i>Rubber Manufacture</i>	2013	99.99%	Rp.107.767.057.419	Aktif <i>Active</i>
Sure Filter (Thailand) Co., Ltd	Asosiasi <i>Associate</i>	Thailand	Distributor Tunggal <i>Sole Distributor</i>	2018	44.00%	THB.246.082.132	Aktif <i>Active</i>
PT Tokyo Radiator Selamat Sempurna	Asosiasi <i>Associate</i>	Indonesia	Produsen Radiator <i>Radiator Manufacture</i>	2012	33.00%	Rp.100.258.255.795	Aktif <i>Active</i>

PROFIL PERSEROAN

COMPANY PROFILE

Data Perseroan Corporate Data

□ Nama

PT Selamat Sempurna Tbk

□ Bidang Usaha Utama

Industri alat-alat atau perlengkapan (spare parts) kendaraan bermotor, alat-alat berat, dan mesin lainnya serta kegiatan distribusi.

□ Tanggal Pendirian

19 Januari 1976

□ Dasar Hukum Pendirian

PT Selamat Sempurna Tbk (“Perusahaan”) didirikan di Indonesia pada tanggal 19 Januari 1976 berdasarkan akta Notaris Ridwan Suselo, S.H., No. 207. Akta pendirian tersebut telah disahkan oleh Menteri Kehakiman dalam Surat Keputusan No. Y.A.5/96/5 tanggal 22 Maret 1976.

Setelah pendiriannya, Anggaran Dasar Perseroan telah mengalami beberapa kali perubahan, diantaranya perubahan yang penting adalah:

Berdasarkan akta Notaris Kamelina, S.H., No.19 tanggal 14 Juli 2015 sehubungan dengan perubahan seluruh anggaran dasar Perusahaan untuk disesuaikan dengan Peraturan Otoritas Jasa Keuangan No. 32 dan 33 Tahun 2014 mengenai penyelenggaraan Rapat Umum Pemegang Saham perusahaan terbuka dan peraturan direksi dan dewan komisaris perusahaan publik. Perubahan anggaran dasar tersebut telah diterima dan dicatat oleh Kementerian Hukum Dan Hak Asasi Manusia Republik Indonesia dengan Surat No. AHU-AH.01.03-0956807 dan No. AHU-AH.01.03-0956808 keduanya tertanggal 13 Agustus 2015.

Berdasarkan akta Notaris Kamelina, S.H., No.36 tanggal 18 Oktober 2016 sehubungan dengan pemecahan nilai nominal saham Perusahaan dari Rp100 (nilai penuh) per saham menjadi Rp25 (nilai penuh) per saham,

□ Name

PT Selamat Sempurna Tbk

□ Core Business

Manufacturing of tools or equipment (spare parts) for vehicles, heavy equipment, and other machinery and distribution activities.

□ Date of Establishment

January 19th, 1976

□ Legal Basis of Establishment

PT Selamat Sempurna Tbk (the “Company”) was established in Indonesia based on the Notarial Deed No. 207 of Ridwan Suselo, S.H., dated January 19, 1976. The Deed of the establishment was approved by the Minister of Justice in its Decision Letter No. Y.A.5/96/5 dated March 22, 1976.

After its establishment, the Company’s Articles of Association have been amended from time to time, where such significant amendments are as follows:

Pursuant to Notarial Deed No. 19 of Kamelina, S.H., dated July 14, 2015 concerning the changes of the Company’s Articles of Association to conform with the Regulation Financial Service Authority No. 32 and 33 Year 2014 concerning Shareholders’ General Meeting listed company and board of directors and commissioners of public company. The amendment in the company articles of association has been acknowledged and recorded by Directorate General of Department of Administrative Law and Human Rights of the Republic of Indonesia as stated in letter No.AHU-AH.01.03-0956807 and letter No. AHU-AH.01.03-0956808, dated 13 August 2015 respectively.

Pursuant to Notarial Deed No. 36 of Kamelina, S.H., dated October 18, 2016, concerning the Company split its par value of stock from Rp100 (full amount) per share to Rp25 (full amount) per share, subsequently changed

sehingga mengubah jumlah saham beredar yang semula 1.439.668.860 menjadi 5.758.675.440. Perubahan anggaran dasar tersebut telah diterima dan dicatat oleh Kementerian Hukum Dan Hak Asasi Manusia Republik Indonesia dengan Surat No. AHU-AH.01.03-0091501 tanggal 21 Oktober 2016.

Berdasarkan akta Notaris Kamelina, S.H., No.9 tanggal 10 Mei 2019 sehubungan dengan penyesuaian Pasal 3 Anggaran Dasar Perusahaan perihal maksud dan tujuan serta kegiatan usaha guna memenuhi ketentuan Peraturan Pemerintah No. 24 Tahun 2018 tentang Pelayanan Perijinan Berusaha Terintegrasi Secara Elektronik. Perubahan anggaran dasar tersebut telah memperoleh persetujuan Kementerian Hukum Dan Hak Asasi Manusia Republik Indonesia dengan Surat No. AHU-0025494.01.02.Tahun 2019 dan No. AHU-AH.01.03-0244249 keduanya tertanggal 13 Mei 2019.

the number of outstanding shares from 1,439,668,860 shares into 5,758,675,440 shares. The Amendment in The Company articles of association has been acknowledged and recorded by Directorate General of Department of Administrative Law and Human Rights of the Republic of Indonesia as stated in letter No. AHU-AH.01.03-091501 dated October 21, 2016.

Pursuant to Notarial Deed No. 9 of Kamelina, S.H., dated May 10, 2019, concerning the Adjustments of Article 3 of the Articles of Association of the Company regarding purpose and objectives as well as business activities in compliance with the provisions of the Government Regulation of Republic of Indonesia No.24 Year 2018 concerning on Electronic Integrated Business Licensing Services. The Amendment in The Company articles of association has been acknowledged and recorded by Directorate General of Department of Administrative Law and Human Rights of the Republic of Indonesia as stated in letter AHU-0025494.01.02.Tahun 2019 and No. AHU-AH.01.03-0244249, dated 13 May 2019 respectively.

Modal Dasar

8.000.000.000 saham biasa, dengan nilai nominal Rp.25 per saham.

Modal Ditempatkan dan Disetor Penuh

5.758.675.440 lembar saham

Kepemilikan (per 31 Desember 2019)

PT Adrindo Intiperkasa 58,13% - Masyarakat 41,87%

Pencatatan di Bursa Saham

Bursa Efek Indonesia pada 09 September 1996

Kode Saham

SMSM

Laman

www.smsm.co.id

Merek

Authorized Capital

8,000,000,000 ordinary shares, with a nominal value of Rp.25 per share.

Issued and Fully Paid

5,758,675,440 shares

Ownership (as of December 31, 2019)

PT Adrindo Intiperkasa 58.13% - Public 41.87%

Listing on the Stock Exchange

Indonesia Stock Exchange on 09 September 1996

Stock Code

SMSM

Website

www.smsm.co.id

Brands





Kebijakan Mutu

Quality Policy

Memberikan pelanggan pilihan yang lebih baik
Give customers a better choice



Visi

Vision

Menjadi perusahaan kelas dunia dalam industri
komponen otomotif
To become a world class company in the automotive
components industry



Misi

Mission

Peningkatan berkesinambungan dalam memenuhi
semua persyaratan melalui kecemerlangan dalam
proses transformasi terbaik
Continuous improvement in meeting all requirements
through excellence in transformation process



Nilai Inti Perseroan

Corporate Core Value

- Berkembang bersama stakeholders
 - Berjuang menjadi yang terbaik
- Saling menghargai sebagai anggota tim
 - Tanggap terhadap perubahan
- Growing together with stakeholders
 - Striving for the best
- Respecting each other as members of the team
 - Responsive to changes

Sekilas Perseroan Company in Brief

PT Selamat Sempurna Tbk (“Perseroan”) didirikan di Indonesia pada tanggal 19 Januari 1976.

Pada tahun 1994, Perseroan mengakuisisi PT Andhi Chandra Automotive Products (ACAP). Selanjutnya pada tahun 1995, Perseroan juga melakukan kegiatan investasi pada PT Panata Jaya Mandiri, suatu perusahaan patungan (*joint venture*) bersama Donaldson Company Inc, USA.

Pada tahun 1996, Perseroan mencatatkan sahamnya di Bursa Efek Jakarta dan Surabaya (sekarang Bursa Efek Indonesia) agar publik dapat ikut berpartisipasi memiliki saham Perseroan tersebut.

Pada tahun 2000, Perseroan memperoleh pernyataan efektif dari BAPEPAM untuk melakukan penawaran umum obligasi dengan jumlah nominal Rp. 100 Milyar, yang telah dicatatkan di Bursa Efek Surabaya pada tanggal 31 Juli 2000 dan obligasi tersebut telah memperoleh peringkat “idA” (*stable outlook*) berdasarkan hasil pemeringkatan dari PT Pemeringkat Efek Indonesia (Pefindo).

Pada tahun 2000, ACAP melakukan penawaran perdana sebagian sahamnya kepada masyarakat melalui Bursa Efek Jakarta.

Untuk terus mendukung rencana pengembangan Perseroan, maka pada akhir tahun 2000 Perseroan telah mendirikan dan meresmikan *Training Center*, sebuah fasilitas pengembangan sumber daya manusia untuk mencetak tenaga teknis dan manajemen yang handal.

Pada tahun 2001, Perseroan mulai mengoperasikan fasilitas produksi baru untuk produk filter di Curug, Tangerang.

Pada tahun 2004, Perseroan memperluas gudang penyimpanan yang baru menjadi seluas 10.000 m² di daerah Tangerang, Banten.

Pada tahun 2005, Perseroan telah melunasi seluruh hutang obligasinya, dimana sebelum pelunasan hutang

PT Selamat Sempurna Tbk (the “Company”) was established in Indonesia dated January 19, 1976.

In the year 1994, the Company acquired share in ownership in PT Andhi Chandra Automotive Products (ACAP). Furthermore in the year 1995, the Company also engaged in investment activity by participating in PT Panata Jaya Mandiri, a joint venture company with Donaldson Company Inc, USA.

In the year 1996, the Company listed its shares in Jakarta and Surabaya Stock Exchange (now Indonesia Stock Exchange) so the public can participate in owning the Company’s shares.

In year 2000, the Company obtained its effective statement from BAPEPAM to offer debt securities (bond payable) to the public with a nominal value of Rp.100 Billion, which were listed at the Surabaya Stock Exchange on July 31, 2000 and based on the rating result from PT Pemeringkat Efek Indonesia (Pefindo), the Bonds are categorized as “idA” (*stable outlook*).

In the year 2000, ACAP had initially offered a portion of its shares to the public through Jakarta Stock Exchange.

In order to continuously support the Company’s development plan, by the end of year 2000, the Company has established and built a Training Center, a human resources development facility to provide reliable technical and management personnel.

In the year 2001, the Company started its new production facility for filtration products located at Curug, Tangerang.

In the year 2004, the Company expanded its warehouse to the new central warehouse with a total of 10,000 m² area in Tangerang, Banten.

In the year 2005, the Company fully paid the debt securities (bond payable), in which prior to the settlement

obligasi tersebut, yaitu pada bulan April 2005, Pefindo, telah meningkatkan peringkat efek obligasi Perseroan tersebut dari “idA” menjadi “idA+”.

Pada tahun 2005 Perseroan melakukan kegiatan investasi dengan mengambil bagian atas modal ditempatkan dalam pendirian PT International Steel Indonesia (ISI), suatu perusahaan patungan (*joint venture*) bersama Daewoo International Corporation, Korea yang bergerak dalam industri pemrosesan besi baja.

Pada tahun 2006, sebagai bagian dari upaya yang berkesinambungan dan dalam rangka meningkatkan nilai bagi para pemegang saham, Dewan Komisaris dan Direksi “Perseroan dan ACAP” memutuskan untuk menggabungkan ACAP dan Perseroan dalam satu perusahaan yaitu PT Selamat Sempurna Tbk (Perusahaan Hasil Penggabungan).

Pada tahun 2009, berdasarkan Perjanjian Pembelian Saham POSCO (Korea), pihak ketiga, membeli 65% dari modal disetor dan ditempatkan dari para pemegang saham ISI, termasuk pemilikan saham Perseroan di ISI sebesar 25%, sehingga komposisi pemegang saham ISI yang baru menjadi POSCO, Daewoo International Corporation dan Perseroan. Selanjutnya ISI berganti nama menjadi PT POSCO Indonesia Jakarta Processing Centre (POSCO-IJPC).

Pada tahun 2010, Perseroan menerbitkan Obligasi Selamat Sempurna II Tahun 2010 dengan tingkat bunga tetap yang memperoleh peringkat “idAA-” dari Pefindo. Obligasi terdiri dari:

1. Seri A dengan tingkat bunga tetap 8,9% dan jatuh tempo 13 Juli 2011.
2. Seri B dengan tingkat bunga tetap 10,3% dan jatuh tempo 8 Juli 2013.
3. Seri C dengan tingkat bunga tetap 10,8% dan jatuh tempo 8 Juli 2015.

Total nilai nominal ketiga obligasi tersebut adalah Rp.240 milyar, di mana nilai nominal masing-masing seri sebesar Rp.80 milyar. Dana hasil Penawaran Umum Obligasi digunakan untuk membayar hutang bank dan sebagai modal kerja untuk pembelian bahan baku, bahan penolong, dan barang jadi.

Pada Juli 2011, Perseroan telah melunasi Obligasi Selamat Sempurna II Tahun 2010 dengan tingkat bunga

of bonds payable, Pefindo, in April 2005 has upgraded the rating of the bonds securities issued by the Company from “idA” to “idA+”.

In the year 2005, the Company, in its investing activities, participated in the establishment of PT International Steel Indonesia (ISI), a joint venture company with Daewoo International Corporation, Korea, which engaged in steel processing industry.

In the year 2006, as a part of continuous efforts and in order to increase future corporate value for stakeholders, the Board of Commissioners and Board of Directors of “the Company and ACAP” have decided to merge ACAP and the Company into one integrated entity as PT Selamat Sempurna Tbk (Surviving Company).

In the year 2009, based on Share Purchase Agreement, POSCO (Korea), third party, acquired 65% of the issued and paid up capital from the existing shareholders of ISI, including 25% the Company’s share ownership in ISI, therefore the composition of the new ISI shareholders become POSCO, Daewoo International Corporation and the Company. Furthermore ISI changed its name to PT POSCO Indonesia Jakarta Processing Centre (POSCO-IJPC).

In the year 2010, the Company issued Selamat Sempurna II Year 2010 Bonds Payable with fixed rate, rated “idAA-” by Pefindo. The Bonds consist of:

1. A Series, which bears a fixed interest rate of 8.9% and due date on July 13, 2011.
2. B Series, which bears a fixed interest rate of 10.3% and due date on July 8, 2013.
3. C Series, which bears a fixed interest rate of 10.8% and due date on July 8, 2015.

The bond’s total nominal value is Rp.240 billion, of which each series nominal value is Rp.80 billion. The funds from Public Offering of Bonds Payable are utilized to settle the Company’s bank loan and to increase the Company’s working capital, to purchase raw materials, indirect materials, and finished goods.

In July 2011, the Company had fully paid Selamat Sempurna II Year 2010 Bonds Payable with fixed rate-A

tetap - Seri A, di mana sebelum pelunasan hutang obligasi tersebut, yaitu pada bulan April 2011, obligasi Perseroan memperoleh peringkat “idAA-” dari Pefindo.

Pada Januari 2012, Perseroan menandatangani perjanjian kerjasama dengan Tokyo Radiator Mfg. Co., Ltd., untuk membentuk PT Tokyo Radiator Selamat Sempurna (TRSS). TRSS bergerak dalam bidang industri radiator dan produk terkait dan berdomisili di Tangerang, Indonesia. Pada tanggal 31 Desember 2012, Perseroan memiliki penyertaan saham pada TRSS sebesar Rp.5.676.000.000 atau 33% dari saham TRSS.

Pada Mei 2012, Perseroan menandatangani Perjanjian Pemesanan Saham sehubungan dengan transaksi penyertaan saham di PT Hydraxle Perkasa (HP), pihak berelasi dan berada dibawah pengendalian yang sama dengan Perseroan, sejumlah 722.588.000 saham atau yang merupakan 49% dari modal ditempatkan dan disetor HP, dengan nilai perolehan sejumlah Rp.113.132.316.000. Berdasarkan perjanjian tersebut, Perseroan juga memiliki hak opsi untuk menambah penyertaan saham di HP sejumlah 60.000.000 saham melalui penerbitan saham baru oleh HP, dengan harga pelaksanaan sebesar Rp.157 (“Hak Opsi”), atau sebesar Rp.9.420.000.000 sehingga penyertaan saham Perseroan di HP akan menjadi 51% dari modal ditempatkan dan disetor HP setelah pelaksanaan hak opsi tersebut oleh Perseroan. Jangka waktu pelaksanaan Hak Opsi tersebut adalah 8 (delapan) bulan, yaitu sejak tanggal Perjanjian Penyertaan Saham (1 Mei 2012) hingga tanggal 31 Desember 2012. Perseroan telah melaksanakan hak opsi tersebut pada tanggal 1 Agustus 2012.

Pada November 2012, berdasarkan Keputusan Sirkuler Pemegang Saham POSCO-IJPC, para pemegang saham menyetujui, antara lain untuk meningkatkan modal ditempatkan dan disetor POSCO-IJPC sebesar AS\$ 15.497.976 sesuai dengan persentase kepemilikan saham dari masing-masing pemegang saham, dimana proporsi peningkatan penyertaan saham Perseroan pada POSCO - IJPC adalah sebesar AS\$ 2.324.696.

Pada Februari 2013, Perseroan meningkatkan modal ditempatkan dan disetor di TRSS, dimana proporsi peningkatan penyertaan saham Perseroan adalah 5.445 lembar saham (Rp.5.445.000.000) dari 5.676 lembar saham (Rp.5.676.000.000) menjadi 11.121 lembar saham (Rp.11.121.000.000).

Series, which prior to the settlement, in April 2011, the rating of the Company’s bonds is “idAA-” by Pefindo.

In January 2012, the Company entered into a joint venture agreement with Tokyo Radiator Mfg.Co., Ltd., to incorporate PT Tokyo Radiator Selamat Sempurna (TRSS). TRSS engages in manufacturing of radiators and related products and domiciled in Tangerang, Indonesia. As of December 31, 2012, the Company had subscribed Rp.5,676,000,000 which represents 33% share ownership of TRSS.

In May 2012 the Company signed a Share Subscription Agreement related to investment in PT Hydraxle Perkasa (HP), a related party and an entity under common control, to acquire 722,588,000 shares or 49% of HP’s issued and paid-up capital, with acquisition cost amounted to Rp.113,132,316,000. Based on the agreement, the Company also has the right option to increase its investment in HP amounted to 60,000,000 shares through the issuance of new shares by HP, at an exercise price of Rp.157 (“Option”), or amounted to Rp.9,420,000,000 after the exercise of the option by the Company, the Company’s investment in HP will become 51% of the HP’s issued and paid up capital. The term of right option is 8 (eight) months from the date the Shares Subscription Agreement (May 1, 2012) until December 31, 2012. The Company has exercised the right option on August 1, 2012.

In November 2012, based on the Circular Resolution of Shareholders of POSCO-IJPC, the shareholders agreed to, among others, proportionately increase the share capital in POSCO-IJPC by US\$ 15,497,976 based on percentage of ownership of each shareholder, in which, the proportion of increase of the Company’s shares ownership in POSCO-IJPC is amounted to US\$ 2,324,696.

In February 2013, the Company increased the share capital in TRSS in which the proportion of increase of the Company’s shares is 5,445 shares (Rp.5,445,000,000) from 5,676 shares (Rp.5,676,000,000) to 11,121 shares (Rp.11,121,000,000).

Pada Juni 2013, Perseroan menandatangani Perjanjian Pembelian Saham dengan PT Adrindo Intisarana (AIS) dan Eddy Hartono (EH) terkait dengan Transaksi Pembelian Saham yang dimiliki oleh AIS dan EH di PT Prapat Tunggal Cipta (PTC) dan PT Selamat Sempurna Perkasa.

Pada Juli 2013, Perseroan telah melunasi Obligasi Selamat Sempurna II Tahun 2010 dengan tingkat bunga tetap - Seri B, di mana sebelum pelunasan hutang obligasi tersebut, yaitu pada bulan April 2013, obligasi Perseroan memperoleh peringkat "idAA-" dari Pefindo.

Pada Agustus 2013, Perseroan menandatangani perjanjian Technical Assistance Agreement dengan Sueyoshi Kogyo Co. Ltd., Jepang untuk memproduksi *Fuel Tank* dan *Hydraulic Tank* dengan target pasar *Construction Machinery* di Indonesia.

Pada Juni 2014, PTC (Entitas Anak) menandatangani Perjanjian Pembelian Saham dengan AIS dan EH terkait dengan Transaksi Pembelian Saham yang dimiliki oleh AIS dan EH di PT Cahaya Mitra Gemilang.

Pada Agustus 2014, berdasarkan Keputusan Sirkuler Pemegang Saham HP (Entitas Anak), para pemegang saham menyetujui, antara lain untuk menurunkan modal ditempatkan dan disetor HP sebesar Rp.45.917.640.000, sesuai dengan persentase kepemilikan saham dari masing-masing pemegang saham, dimana proporsi penurunan penyertaan saham Perseroan pada HP adalah sebesar Rp.23.417.640.000.

Pada Juni 2015, Perseroan telah menandatangani Perjanjian Jual Beli Saham sehubungan dengan Transaksi Pembelian Saham di Bradke Synergies Sdn Bhd (Bradke), sebuah perusahaan yang berdomisili dan berdiri berdasarkan Hukum Negara Malaysia.

Pada Juli 2015, Perseroan telah melunasi Obligasi Selamat Sempurna II Tahun 2010 dengan tingkat bunga tetap - Seri C, dimana sebelum pelunasan hutang obligasi tersebut yaitu pada bulan April 2015, obligasi Perseroan memperoleh peringkat "idAA" dari Pefindo.

In June 2013, the Company has signed a Share Purchase Agreements with PT Adrindo Intisarana (AIS) and Eddy Hartono (EH) related to Transaction of Share Purchase owned by AIS and EH in PT Prapat Tunggal Cipta (PTC) and PT Selamat Sempurna Perkasa.

In July 2013, the Company had fully paid Selamat Sempurna II Year 2010 Bonds Payable with fixed rate-B Series, which prior to the settlement, in April 2013, the rating of the Company's bonds is "idAA-" by Pefindo.

In August, 2013, the Company has signed a Technical Assistance Agreement with Sueyoshi Kogyo Co.Ltd., Japan regarding the production of Fuel Tank and Hydraulic Tank for Construction Machinery market in Indonesia.

In June 2014, PTC (Subsidiary of the Company) has signed a Share Purchase Agreements with AIS and EH related to Transaction of Share Purchase owned by AIS and EH in PT Cahaya Mitra Gemilang.

In August 2014, based on the Circular Resolution of Shareholders of HP (Subsidiary of the Company), the shareholders agreed to, among others, proportionately decrease the share capital in HP by Rp.45,917,640,000 based on percentage of ownership of each shareholder, in which, the proportion of decrease of the Company's shares ownership in HP is amounted to Rp.23,417,640,000.

In June 2015, the Company has signed a Share Purchase Agreement related to Share Purchase Transaction in Bradke Synergies Sdn Bhd (Bradke), a Company registered and incorporated under the laws of Malaysia.

In July 2015, the Company had fully paid Selamat Sempurna II year 2015 Bonds Payable with fixed rate-C Series, which prior to the settlement, in April 2015, the rating of the Company's bonds is "idAA" by Pefindo.

Pada Oktober 2015, Perseroan meningkatkan modal ditempatkan dan disetor di TRSS, dimana porsi peningkatan penyertaan saham Perseroan adalah 10.956 lembar saham (Rp.10.956.000.000) dari 11.121 lembar saham (Rp.11.121.000.000) menjadi 22.077 lembar saham (Rp.22.077.000.000).

Dalam Rapat Umum Pemegang Saham Luar Biasa 2016 yang diselenggarakan pada 18 Oktober 2016, para pemegang saham menyetujui pemecahan nilai nominal saham dari Rp.100 (angka penuh) per saham menjadi Rp.25 (angka penuh) per saham serta pemberian kuasa kepada Direksi perusahaan untuk mengatur pelaksanaannya. Setelah pemecahan nilai nominal saham tersebut jumlah saham ditempatkan dan disetor penuh Perseroan adalah 5.758.675.440 saham.

Pada Juni 2018, Perseroan telah menandatangani Perjanjian Jual Beli Saham sehubungan dengan Transaksi Pembelian Saham di Sure Filter (Thailand) Co., Ltd, sebuah perusahaan yang berdomisili dan berdiri berdasarkan Hukum Negara Thailand.

Pada Mei 2019, Perseroan meningkatkan modal ditempatkan dan disetor di Sure Filter (Thailand) Co.,Ltd., dimana proporsi peningkatan penyertaan saham Perseroan adalah 44.000 lembar saham (THB.4.400.000) dari 286.000 lembar saham (THB.28.600.000) menjadi 330.000 lembar saham (THB.33.000.000).

In October 2015, the Company increased the share capital in TRSS in which the proportion of increase of the Company's shares is 10,956 shares (Rp.10,956,000,000) from 11,121 shares (Rp.11,121,000,000) to 22,077 shares (Rp.22,077,000,000).

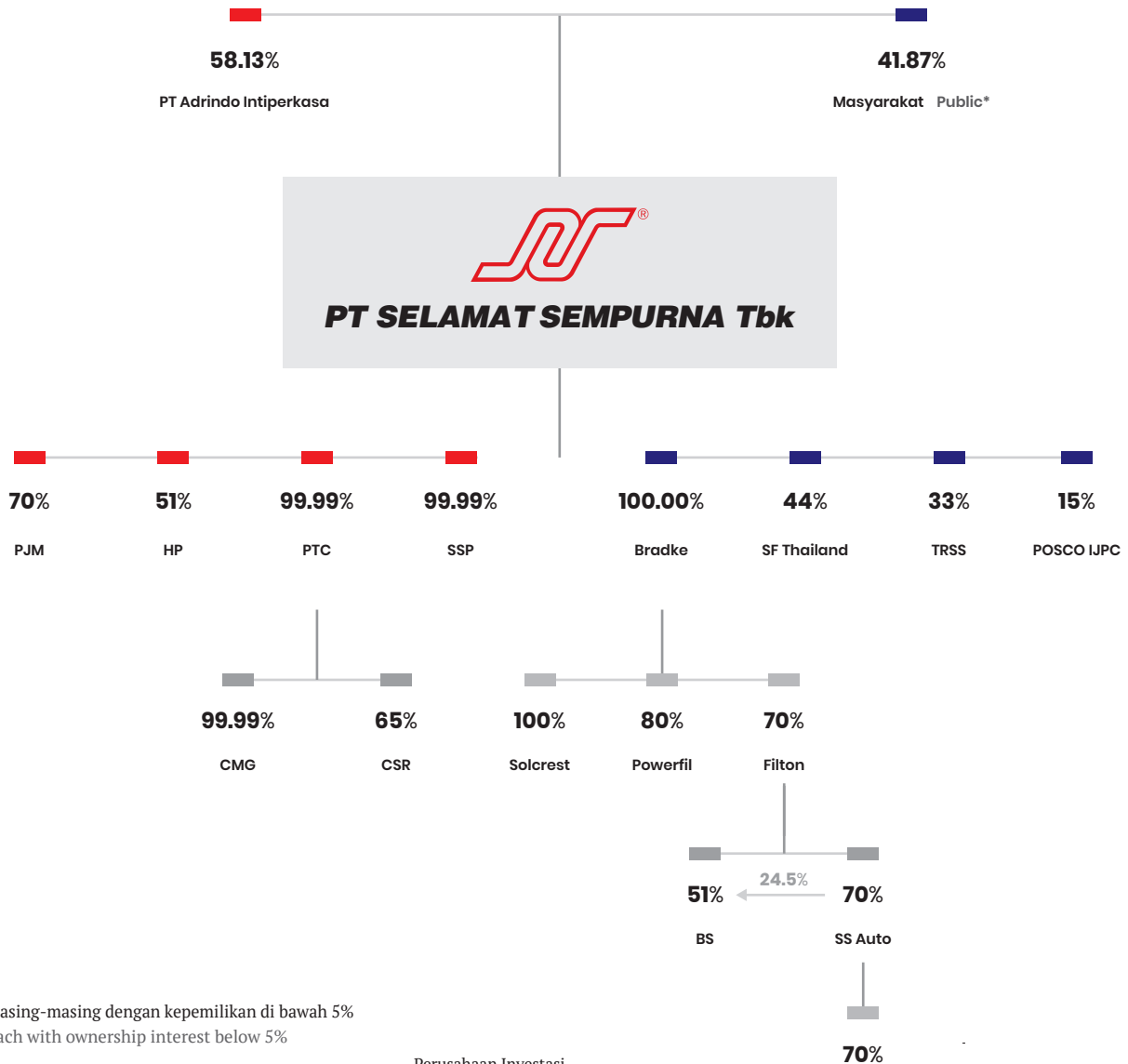
At Extraordinary General Meeting of Shareholders 2016 held on October 18, 2016 the shareholders approved the stock split in the Company's share per value (Stock Split) from Rp.100 (full amount) per share to Rp.25 (full amount) per share and authorized the Board of Directors to do the executions. After the stock splits, total issued and paid in shares of the Company's 5,758,675,440 shares.

In June 2018, the Company has signed a Share Purchase Agreement related to Share Purchase Transaction in Sure Filter (Thailand) Co., Ltd, a Company registered and incorporated under the laws of Thailand.

The Company increased its share capital in Sure Filter (Thailand) Co.,Ltd. in which the proportion of increase of the Company's shares is 44,000 shares (THB.4,400,000) from 286,000 shares (THB.28,600,000) to 330,000 shares (THB.33,000,000).

Struktur Grup Perusahaan Company Group Structure

Eddy Hartono	: 71.68%
Johan Kurnawan	: 19.00%
Surja Hartono	: 3.08%
Djojo Hartono	: 2.08%
Suryadi Hartono	: 2.08%
Meryana Hartono	: 2.08%



* Masing-masing dengan kepemilikan di bawah 5%
 * Each with ownership interest below 5%

Distribusi

Distribution:

PTC	: PT PRAPAT TUNGGAL CIPTA
CMG	: PT CAHAYA MITRA GEMILANG
CSR	: PT CAHAYA SEJAHTERA RIAU
SOLCREST	: SOLCREST PTY LTD
POWERFIL	: POWERFIL AUTO PARTS SDN BHD
SS AUTO	: SS AUTO SDN BHD
BS	: BS ENTERPRISE SDN BHN
SS A-SABAH	: SS AUTO (Sabah) SDN BHN
SF THAILAND	: SURE FILTER THAILAND CO., LTD

Perusahaan Investasi

Holding:

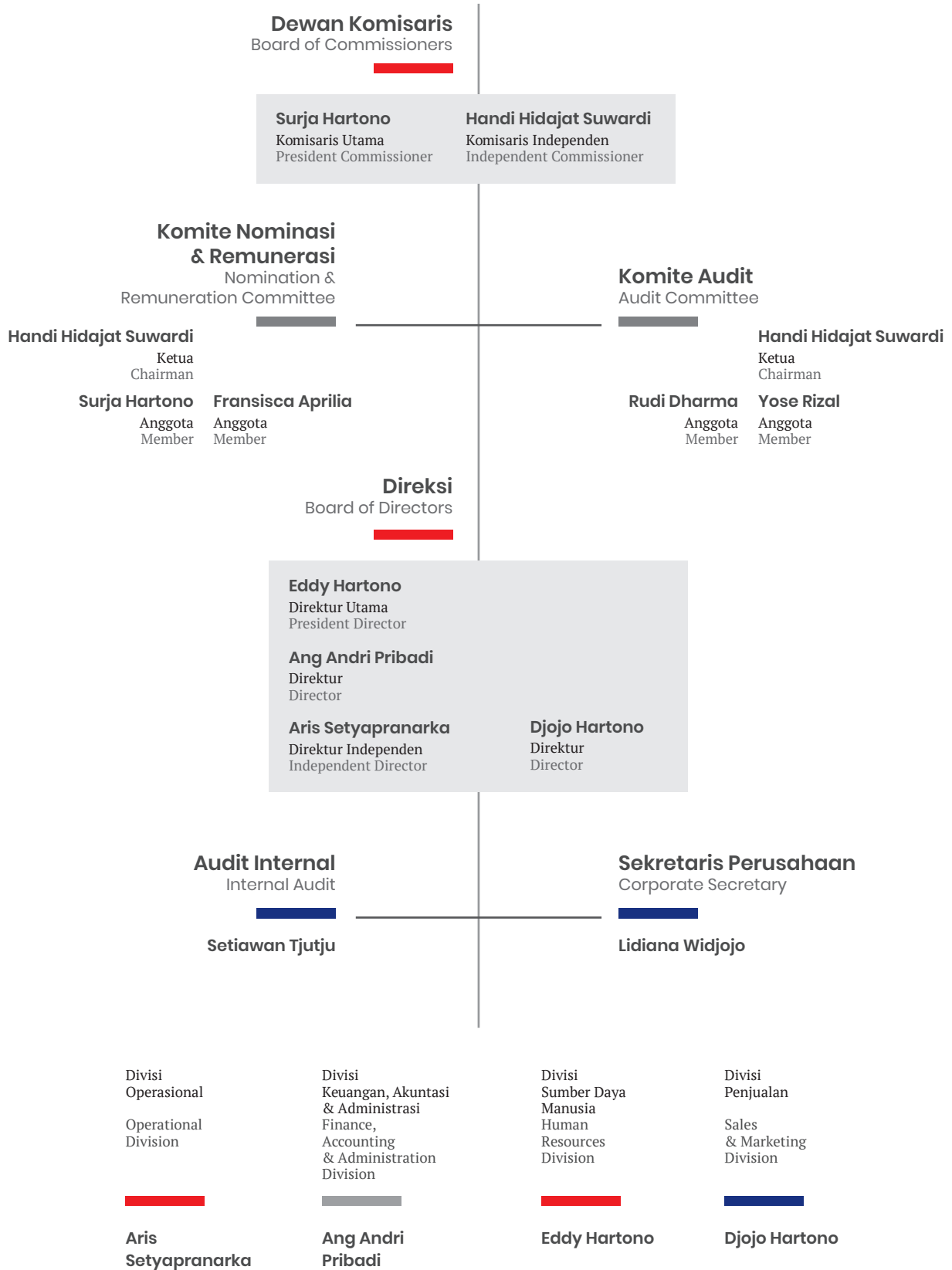
BRADKE : BRADKE SYNERGIES SDN BHD

Pabrik

Manufacture:

PJM	: PT PANATA JAYA MANDIRI
HP	: PT HYDRAXLE PERKASA
SSP	: PT SELAMAT SEMPANA PERKASA
TRSS	: PT TOKYO RADIATOR SELAMAT SEMPURNA
POSCO IJPC	: PT POSCO INDONESIA JAKARTA PROCESSING CENTER
FILTON	: FILTON INDUSTRIES SDN BHD

Struktur Organisasi Organization Structure



PT PANATA JAYA MANDIRI (PJM)

PJM merupakan sebuah perseroan terbatas yang berkedudukan di Jakarta dan didirikan pada tahun 1983. Saat ini Perseroan memiliki saham sebesar 70% di PJM, sementara sisanya dimiliki oleh Donaldson Co. Inc., Amerika (pemain utama dalam industri penyaring). PJM memproduksi produk penyaring untuk alat-alat berat, turbin gas, mesin-mesin industri, peralatan konstruksi dan otomotif.

Dalam Miliar Rupiah

Keterangan	2019	2018	2017	2016	2015	Description
Penjualan Neto	888	907	754	639	587	Net Sales
Laba Tahun Berjalan	116	125	103	95	88	Profit of The Year
Total Aset	540	501	394	373	305	Total Assets
Total Ekuitas	428	368	290	242	229	Total Equity

In Billion Rupiah

PT HYDRAXLE PERKASA (HP)

HP merupakan sebuah perseroan terbatas berkedudukan di Tangerang, yang didirikan pada tahun 1982. HP mulai beroperasi dengan memproduksi *dump truck*, *trailer*, *mixer* dan kendaraan tujuan khusus. HP kemudian membuat investasi lebih lanjut di pusat baja, alat dan *dies*, cetakan, dan pusat mesin.

Dalam Miliar Rupiah

Keterangan	2019	2018	2017	2016	2015	Description
Penjualan Neto	335	396	254	155	160	Net Sales
Laba Tahun Berjalan	27	49	27	16	6	Profit of The Year
Total Aset	250	228	187	165	184	Total Assets
Total Ekuitas	204	188	150	127	155	Total Equity

In Billion Rupiah

PT PANATA JAYA MANDIRI (PJM)

PJM is a limited liability company domiciled in Jakarta, which was established in 1983. Currently, the Company owns a 70% stake in PJM, while the remaining shares are held by Donaldson Co. Inc., USA (a worldwide leader in the filtration industry). PJM manufactures filtration products for heavy equipments, gas turbines, industrial engines, construction equipments and automotive.

PT HYDRAXLE PERKASA (HP)

HP is a limited liability company domiciled in Tangerang, which was established in 1982. HP began its operation by assembling dump trucks, trailer, mixers and special purpose vehicles. HP subsequently made further investments in a steel centre, tool and die, mould, and machinery centre.

PT SELAMAT SEMPANA PERKASA (SSP)

SSP merupakan sebuah perseroan terbatas berkedudukan di Tangerang, yang didirikan pada tahun 1990. PT Selamat Sempana Perkasa memproduksi *rubber o-rings*, *polyurethanes*, dan perekat plastisol untuk industri otomotif

Dalam Miliar Rupiah

Keterangan	2019	2018	2017	2016	2015	Description
Penjualan Neto	209	223	213	195	184	Net Sales
Laba Tahun Berjalan	21	22	21	22	16	Profit of The Year
Total Aset	108	99	94	88	69	Total Assets
Total Ekuitas	78	73	71	60	53	Total Equity

PT SELAMAT SEMPANA PERKASA (SSP)

SSP is a limited liability company domiciled in Tangerang, which was established in 1990. PT Selamat Sempana Perkasa began its operation by manufacturers rubber o-rings, polyurethanes, and plastisol adhesives for automotive industries.

In Billion Rupiah

PT PRAPAT TUNGGAL CIPTA (PTC)

PTC merupakan sebuah perseroan terbatas berkedudukan di Jakarta, yang didirikan pada tahun 1994. PTC mengkhususkan diri pada distribusi dari produk Grup di sektor *aftermarket* Indonesia.

Dalam Miliar Rupiah

Keterangan	2019	2018	2017	2016	2015	Description
Penjualan Neto	519	476	442	363	330	Net Sales
Laba Tahun Berjalan	56	51	45	34	28	Profit of The Year
Total Aset	302	246	193	177	159	Total Assets
Total Ekuitas	194	163	137	126	107	Total Equity

PT PRAPAT TUNGGAL CIPTA (PTC)

PTC is a limited liability company domiciled in Jakarta, which was established in 1994. PTC specializes on the distribution of the Group's products in Indonesian aftermarket sectors.

In Billion Rupiah

BRADKE SYNERGIES SDN BHD

Bradke adalah perusahaan swasta di bawah Hukum Malaysia yang berdomisili di Malaysia yang didirikan pada tahun 2005. Bradke adalah Perusahaan Investasi yang memiliki entitas anak antara lain memproduksi produk filter dan pemasok Perseroan untuk mesin (Filton Industries Sdn Bhd), distributor tunggal Perseroan untuk produk filter di Malaysia (Powerfil Auto Parts Sdn Bhd & SS Auto Sdn Bhd) dan distributor tunggal Perseroan di Australia (Solcrest Pty Ltd).

Dalam Jutaan Ringgit Malaysia

Keterangan	2019	2018	2017	2016	2015	Description
Penjualan Neto	148	141	132	125	116	Net Sales
Laba Tahun Berjalan	13	13	11	10	13	Profit of The Year
Total Aset	133	129	130	128	121	Total Assets
Total Ekuitas	97	92	91	83	79	Total Equity

BRADKE SYNERGIES SDN BHD

Bradke is a private limited company under the Malaysian Laws with domiciled in Malaysia which was established in 2005. Bradke is the Holding Company which had subsidiaries of which are manufacturing of filters product and the Company's supplier for machinery (Filton Industries Sdn Bhd), the Company's sole distributor of filter products in Malaysia (Powerfil Auto Parts Sdn Bhd & SS Auto Sdn Bhd) and the Company's sole distributor of filter products in Australia (Solcrest Pty Ltd).

In Million Ringgit Malaysia

PT POSCO INDONESIA JAKARTA PROCESSING CENTER (POSCO-IJPC)

(Dahulu PT INTERNATIONAL STEEL INDONESIA)

POSCO-IJPC merupakan sebuah Perseroan terbatas yang berkedudukan di Karawang dan didirikan pada bulan November 2005. POSCO IJPC merupakan perusahaan yang bergerak dalam bidang pemrosesan besi baja.

Dalam Jutaan Dollar Amerika Serikat

Keterangan	2019	2018	2017	2016	2015	Description
Penjualan Neto	122	107	90	75	69	Net Sales
Laba Tahun Berjalan	2	0,5	1	6	(7)	Profit of The Year
Total Aset	64	64	58	58	60	Total Assets
Total Ekuitas	17	15	14	13	8	Total Equity

In Million United States Dollar

PT TOKYO RADIATOR SELAMAT SEMPURNA (TRSS)

TRSS merupakan sebuah Perseroan terbatas yang berkedudukan di Tangerang yang didirikan pada bulan Maret 2012.

TRSS bergerak dalam bidang industri radiator dan produk terkait dan memulai kegiatan usaha komersialnya pada Juni 2013.

Dalam Miliar Rupiah

Keterangan	2019	2018	2017	2016	2015	Description
Penjualan Neto	84	98	96	70	77	Net Sales
Laba Tahun Berjalan	11	13	13	1	5	Profit of The Year
Total Aset	100	98	87	82	78	Total Assets
Total Ekuitas	88	82	72	53	19	Total Equity

In Billion Rupiah

* Data keuangan TRSS adalah data keuangan periode Januari-Desember (tidak diaudit), karena tahun fiskal TRSS adalah 01 April - 31 Maret.

PT POSCO INDONESIA JAKARTA PROCESSING CENTER (POSCO-IJPC)

(Formely PT INTERNATIONAL STEEL INDONESIA)

POSCO-IJPC is a limited liability company domiciled in Karawang, which was established in November 2005. POSCO IJPC scope of activities is mainly engaged in the steel processing industry.

PT TOKYO RADIATOR SELAMAT SEMPURNA (TRSS)

TRSS is a limited liability company domiciled in Tangerang, which was established in March 2012.

TRSS engages in manufacturing of radiators and its related products and started its commercial operation in June 2013.

* The Financial data of TRSS is the financial data for period January-December (unaudited), due to TRSS financial fixed year on 01 April - 31 March.

SURE FILTER THAILAND CO., LTD (SF THAILAND)

SF Thailand merupakan sebuah perusahaan swasta yang berdomisili di Thailand yang didirikan pada tahun 2003. Pada bulan Juni 2018, Perseroan melakukan akuisisi SF Thailand dengan kepemilikan saham sebesar 44%. SF Thailand adalah distributor tunggal Perseroan untuk produk filter dan radiator di Thailand.

Dalam Jutaan Baht Thailand

Keterangan	2019	2018	2017	2016	2015	Description
Penjualan Neto	262	247	226	204	207	Net Sales
Laba Tahun Berjalan	17	12	7	5	2	Profit of The Year
Total Aset	246	233	222	182	156	Total Assets
Total Ekuitas	153	126	104	93	85	Total Equity

In Millions of Thailand Baht

1. Donaldson Company Inc., USA

Sejak tahun 1984, PT Panata Jaya Mandiri (PJM), Entitas Anak, telah mengadakan perjanjian bantuan teknis dan lisensi dengan Donaldson Company Inc., Amerika Serikat (Donaldson) untuk memproduksi, merakit dan memasarkan filter jenis-jenis tertentu di Indonesia.

2. Sueyoshi Kogyo Co. Ltd., Japan

Sejak tahun 2013, Perseroan memiliki perjanjian bantuan teknis dengan Sueyoshi Kogyo Co. Ltd., Jepang untuk memproduksi *Fuel Tank* dan *Hydraulic Tank* untuk target pasar *Construction Machinery* di Indonesia.

3. Tennex Corp., Japan

Sejak tahun 1985, Perseroan telah mengadakan perjanjian bantuan teknis dan manajemen dengan Tennex Corporation, Jepang (Tennex) untuk memproduksi jenis filter tertentu di Indonesia.

4. Tokyo Radiators Mfg.Co.Ltd., Japan

Sejak tahun 1994, Perseroan memiliki perjanjian bantuan teknis dan manajemen dengan Tokyo Radiator Mfg.Co.Ltd., Jepang (Tokyo Radiator) untuk memproduksi jenis radiator dan tangki bahan bakar tertentu di Indonesia. Selanjutnya sejak tahun 2008, Perseroan memiliki perjanjian bantuan teknis dengan Tokyo Radiator Mfg.Co.Ltd., Jepang (Tokyo Radiator) untuk memproduksi radiator aluminium dan intercooler di Indonesia.

5. Tokyo Roki Co.Ltd., Japan

Sejak 2011, Perseroan menandatangani perjanjian Master Supplier Agreement, Technical Assistance Agreement, Consignment Production Agreement dengan Tokyo Roki Co. Ltd., Jepang untuk memproduksi, merakit dan memasarkan filter jenis-jenis tertentu di Indonesia.

6. Usui Kokusai Sangyo Kaisha, Ltd., Japan

Sejak 1994, Perseroan memiliki perjanjian bantuan teknis dengan Usui Kokusai Sangyo Kaisha, Ltd., Jepang (Usui) untuk memproduksi pipa rem (brake pipe) serta mengadakan ikatan untuk membeli steel tubes secara eksklusif dari Usui, yang merupakan bahan baku utama pipa rem tersebut.

1. Donaldson Company Inc., USA

Since 1984, PT Panata Jaya Mandiri (PJM), Subsidiaries, has a technical assistance and license agreement with Donaldson Company Inc., USA (Donaldson) regarding the production, assembling and sales of certain filter products in Indonesia.

2. Sueyoshi Kogyo Co. Ltd., Japan

Since 2013, the Company has a technical assistance agreement with Sueyoshi Kogyo Co.Ltd., Japan regarding the production Fuel Tank and Hydraulic Tank products for target market Construction Machinery products in Indonesia.

3. Tennex Corp., Japan

Since 1985, the Company has engaged a technical and management assistance agreement with Tennex Corporation, Japan (Tennex) regarding the production of certain filter products in Indonesia.

4. Tokyo Radiators Mfg.Co.Ltd., Japan

Since 1994, the Company has a technical and management assistance agreement with Tokyo Radiator Mfg.Co.Ltd., Japan (Tokyo Radiator) regarding the production of certain radiators and fuel tank products in Indonesia. Further since 2008, the Company has technical assistance agreement with Tokyo Radiator Mfg.Co.Ltd., Japan (Tokyo Radiator) regarding the production of aluminium radiator and intercooler products in Indonesia.

5. Tokyo Roki Co.Ltd., Japan

Since 2011, the Company has a Master Supplier Agreement, Technical Assistance Agreement, Consignment Production Agreement with Tokyo Roki Co.Ltd., Japan regarding the production, assembly and sales of certain filter products in Indonesia.

6. Usui Kokusai Sangyo Kaisha, Ltd., Japan

Since 1994, the Company has a technical assistance agreement with Usui Kokusai Sangyo Kaisha, Ltd., Japan (Usui) covering the production of brake pipes, as well as the commitment to purchase exclusively from Usui, the steel tubes, which are the main component for the production of brake pipes.

Lembaga Penunjang Pasar Modal, Alamat Perseroan, Entitas Anak & Asosiasi

Capital Market
Supporting Institutions,
Company, Subsidiaries &
Associates Address

Akuntan Publik | Public Accountant

Purwanto, Sungkoro & Surja

A member firm of Ernst & Young Global Limited
Gedung Bursa Efek Indonesia
Tower 2, 7th Floor
Jl. Jendral Sudirman Kav. 52-53
Jakarta 12190
Telp. : (021) 52895000
Fax. : (021) 52894100
Website : www.ey.com

Biro Administrasi Efek | Share Registrar

PT Sinartama Gunita

Sinarmas Land Menara 1 Lantai 9
Jl. MH. Thamrin No. 51
Jakarta 10350
Telp. : (021) 3922332
Fax. : (021) 3923003
E-mail : helpdesk1@sinartama.co.id
Website : www.sinartama.co.id

Kustodian | Custody

PT Kustodian Sentral Efek Indonesia (KSEI)

Gedung Bursa Efek Indonesia
Tower I Lt.5
Jl. Jend. Sudirman Kav. 52-53
Jakarta 12190
Telp. : (021) 52991099
Fax. : (021) 52991199
Website : www.ksei.co.id

Notaris | Notary

Ibu Kamelina, SH

Jl. Danau Sunter Utara Blok G-7A No.6
Jakarta Utara 14350
Telp. : (021) 6400727, 6402783
Fax. : (021) 6400728



Kantor Pusat | Corporate Headquarter

Wisma ADR,
Jl. Pluit Raya I No. 1
Jakarta Utara 14440
Telp. : (021) 6610033, (021) 6690244
Fax. : (021) 6696237, (021) 6618438
E-mail : adr@adr-group.com, corporate@adr-group.com
Website : www.smsm.co.id



Pabrik | Filter Plant **Filter, Etc**

PT Selamat Sempurna Tbk

Jl. Raya Curug No. 88
Desa Kadujaya - Bitung
Tangerang, Banten
Telp. : (021) 5984388
Fax. : (021) 5984415

Pabrik | Radiator Plant **Radiator**

PT Selamat Sempurna Tbk

Jl. Kapuk Kamal Raya No. 88
Jakarta Utara - 14470
Telp. : (021) 5551646
Fax. : (021) 5551905

PT Panata Jaya Mandiri

Jl. Raya Curug No. 88
Desa Kadujaya - Bitung
Tangerang, Banten
Indonesia
Telp. : (021) 5980155
Fax. : (021) 5981225

PT Hydraxle Perkasa

Jl. Raya Curug No. 88
Desa Kadujaya - Bitung
Tangerang, Banten
Indonesia
Telp. : (021) 5980160
Fax. : (021) 5981642
Website : www.hydraxleperkasa.com

PT Selamat Sempurna Perkasa

Jl. Raya Curug No. 88
Desa Kadujaya - Bitung
Tangerang, Banten
Indonesia
Telp. : (021) 5980224
Fax. : (021) 5983222

PT Tokyo Radiator Selamat Sempurna

Jl. Raya Curug No. 88
Desa Kadujaya - Bitung
Tangerang, Banten
Indonesia
Telp. : (021) 59497777
Fax. : (021) 59498555

PT Prapat Tunggal Cipta

Jl. Karang Anyar No. 55
Blok A1 No.1 - Jakarta Pusat
Indonesia
Telp. : (021) 6288835
Fax. : (021) 59498555

PT Cahaya Mitra Gemilang

Jl. S.M Raja K.M 6,5 No.88
Harjosari I Medan Amplas
Medan, Sumatra Utara
Indonesia
Telp. : (061) 7870808, (061) 7877114, (061) 7877150

PT Cahaya Sejahtera Riau

Jl. Air Hitam Komp. Pergudangan Platinum Blok A No.6
RT.002 RW.009
Simpang Baru, Tampan Pekanbaru Riau
Indonesia
Telp. : (0761) 8418203

BRADKE SYNERGIES Sdn.Bhd.

No. 21, Jalan SBC-5
Taman Sri Batu Caves, 68100 Batu Caves
Selangor Darul Ehsan,
Malaysia
Telp. : +60 03-61862288
Fax. : 60 03-61856232

Solcrest Pty Ltd

11 George Young Street, Auburn NSW Australia 2144
P.O. Box 3192 Regents Park NSW
Australia 2143
Telp. : +61 2 9644 1010
Fax. : +60 03-6185 6232
Website : www.dnb.com

Powerfil Autoparts Sdn.Bhd.

No. 21, Jalan SBC-5
Taman Sri Batu Caves, 68100 Batu Caves
Selangor Darul Ehsan,
Malaysia
Telp. : +60 03-6186 2288
Fax. : +60 03-6185 6232
Website : www.powerfil.com.my

Filton Industries Sdn.Bhd.

Lot 9869, 4 Miles, Jalan Sellathevan
Kg. Jawa, 41000 Klang, Selangor Darul Ehsan,
Malaysia

Telp. : +60 03-5161 1482

Fax. : +60 03-5161 1046

Website : www.filton.com.my

BS Enterprise Sdn.Bhd.

Lot 38, 39, 40 & 41 Jalan Samudra Barat 2, Samudra
Industrial Park ,68100 Batu Caves ,
Selangor Darul Ehsan,
Malaysia

Telp. : +60 03-6185 1818

Fax. : +60 03-6186 9918

SS Auto Sdn.Bhd.

Lot 38, 39, 40 & 41 Jalan Samudra Barat 2, Samudra
Industrial Park ,68100 Batu Caves ,
Selangor Darul Ehsan,
Malaysia

Telp. : +60 03-6185 1818

Fax. : +60 03-6186 9918

Website : www.ssauto.com.my

SS Auto (Sabah) Sdn.Bhd.

Lot 17, Lorong 2, Taman Industri Warisan Indah, Mile 7,
Jalan Tuaran 88450 K.K.
Malaysia

Telp. : +60 088-383 718

Fax. : +60 088-382 719

Website : www.ssauto.com.my

PT POSCO IJPC

Jl. Permata Raya Lot FF – 3
Kawasan Industri KIIC
Karawang 41361 – Jawa Barat
Indonesia

Telp. : (021) 89118989

Fax. : (021) 89118899

Website : www.ptijpc.co.id

Sure Filter (Thailand) Co., Ltd

No. 30/160 Desa No. 1
Jalan Jessadavithi, Kec. Khok Kham
Distrik Mueang Samut Sakhon
Samut Sakhon 74000,
Thailand

Telp. : +66 3445 0350

Fax. : +66 3445 0355

Website : www.surefilter.co.th

Profil Dewan Komisaris Board of Commissioners Profile



Surja Hartono

Komisaris Utama | President Commissioner



Handi Hidajat Suwardi

Komisaris Independen | Independent Commissioner

Warga negara Indonesia, lahir tahun 1972. Menjabat sebagai Komisaris Utama Perseroan sejak Mei 2017. Bergabung dengan Kelompok Usaha ADR sejak tahun 1994 dan saat ini juga menjabat sebagai Direktur PT Adrindo Intiperkasa, Direktur PT Anugerah Aneka Industri, Komisaris Utama PT Hydraxle Perkasa, Komisaris Utama PT Prapat Tunggal Cipta, Komisaris Utama PT Selamat Sempurna Perkasa, Komisaris Utama PT Tokyo Radiator Selamat Sempurna, dan Komisaris Utama PT Indonesia Fibreboard Industry Tbk. Sebelumnya pernah bekerja sebagai Kepala Pabrik Perseroan (1998-2000). Menyelesaikan pendidikan sarjana di California State University Long Beach, USA pada tahun 1994 dan Magister Manajemen, di Institute Pendidikan Pengembangan Manajemen, Jakarta pada tahun 1996.

An Indonesian citizen, born in 1972. Mr. Hartono was appointed as President Commissioner of the Company in May 2017. He joined the ADR Group of Companies in 1994 and currently serves as Director of PT Adrindo Intiperkasa, Director of PT Anugerah Aneka Industri, President Commissioners of PT Hydraxle Perkasa, President Commissioners of PT Prapat Tunggal Cipta, President Commissioners of PT Selamat Sempurna Perkasa, President Commissioners of PT Tokyo Radiator Selamat Sempurna, and President Commissioners of PT Indonesia Fibreboard Industry Tbk. He is a former Factory Manager of the Company (1998-2000). He graduated with a bachelor degree from California State University Long Beach, USA in the year 1994 and Master of Management from Institute Pendidikan Pengembangan Manajemen, Jakarta in year 1996.

Dasar Hukum Pengangkatan | Legal Basis of Appointment

Akta Risalah Rapat Umum Pemegang Saham Tahunan No. 02 pada tanggal 03 Mei 2017

Deed Minutes of Annual General Meeting of Shareholders No. 02 dated May 03, 2017

Warga negara Indonesia, lahir tahun 1945. Menjabat sebagai Komisaris Independen Perseroan sejak bulan November 2006. Sebelumnya pernah bekerja sebagai *Sales Manager* PT Buwono Intracon (1975-1978), Direktur Perseroan (1983-2000) dan Komisaris Perseroan (2000-2001). Menyelesaikan pendidikan akhir Diploma.

An Indonesian citizen, born in 1945. Mr. Hidayat was appointed Independent Commissioner of the Company in November 2006. He is a former Sales Manager of PT Buwono Intracon, Director of The Company (1983-2000) and Commissioner of The Company (2000-2001). He holds a Diploma degree.

Dasar Hukum Pengangkatan | Legal Basis of Appointment

Akta Risalah Rapat Umum Pemegang Saham Luar Biasa No. 18 pada tanggal 08 Juni 2012

Deed Minutes of Annual Extraordinary General Meeting of Shareholders No. 18 dated June 08, 2012



Eddy Hartono

Direktur Utama | President Director

Warga negara Indonesia, lahir tahun 1946. Menjabat sebagai Direktur Utama Perseroan sejak tahun 1983. Merupakan salah satu pendiri Kelompok Usaha ADR dan saat ini juga menjabat sebagai Direktur Utama PT Adrindo Intiperkasa, PT Adrindo Intisarana, dan PT Panata Jaya Mandiri. Menyelesaikan pendidikan akhir Sekolah Menengah Atas, Medan, 1964.

An Indonesian citizen, born in 1946. Mr. Hartono was appointed President Director of the Company in 1983. He is the founder of ADR Group of Companies and currently serves as President Director of PT Adrindo Intiperkasa, PT Adrindo Intisarana, and PT Panata Jaya Mandiri. He graduated from Senior High School, Medan in 1964.

Dasar Hukum Pengangkatan | Legal Basis of Appointment

Akta Risalah Rapat Umum Pemegang Saham Tahunan No. 02 pada tanggal 03 Mei 2017

Deed Minutes of Annual General Meeting of Shareholders No. 02 dated May 03, 2017



Ang Andri Pribadi

Direktur Keuangan | Finance Director

Warga negara Indonesia, lahir tahun 1966. Menjabat sebagai Direktur Perseroan sejak bulan April 2004. Bergabung dengan Kelompok Usaha ADR sejak Januari 1998 dan saat ini juga menjabat sebagai CFO Kelompok Usaha ADR, Direktur PT Hydraxle Perkasa dan PT Indonesia Fibreboard Industry Tbk, Direktur Utama PT Prapat Tunggal Cipta dan PT Selamat Sempana Perkasa, Komisaris Utama PT Greenwood Sejahtera Tbk dan Komisaris PT POSCO Indonesia Jakarta Processing Center. Sebelumnya pernah bekerja sebagai *Internal Audit Manager* dan *Deputy General Manager in Finance & Accounting* PT Sac Nusantara (1990-1997), Direktur dan *Corporate Secretary* PT Andhi Chandra Automotive Products Tbk (2003-2006) serta *Corporate Secretary* Perseroan (2003-2013). Menyelesaikan pendidikan di Universitas Katolik Parahyangan, Bandung, 1990 dan Magister Manajemen, Universitas Indonesia, Jakarta, 1992.

An Indonesian citizen, born in 1966. Mr. Pribadi was appointed Director of the Company in April 2004. He joined the ADR Group of Companies in January 1998 and currently serves as CFO of ADR Group of Companies, Director of PT Hydraxle Perkasa and PT Indonesia Fibreboard Industry Tbk, President Director of PT Prapat Tunggal Cipta and PT Selamat Sempana Perkasa, President Commissioners of PT Greenwood Sejahtera Tbk and Commissioners of PT POSCO Indonesia Jakarta Processing Center. He is a former Internal Audit Manager and Deputy General Manager in Finance & Accounting of PT Sac Nusantara (1990-1997), Director and Corporate Secretary of PT Andhi Chandra Automotive Products Tbk (2003-2006) and Corporate Secretary of the Company (2003-2013). He graduated from Parahyangan Catholic University, Bandung in 1990 and Master of Management University of Indonesia, Jakarta in 1992.

Dasar Hukum Pengangkatan | Legal Basis of Appointment

Akta Risalah Rapat Umum Pemegang Saham Tahunan No. 02 pada tanggal 03 Mei 2017

Deed Minutes of Annual General Meeting of Shareholders No. 02 dated May 03, 2017



Aris Setyapranarka

Direktur Independen & Direktur Teknik
Independent Director & Technical Director

Warga negara Indonesia, lahir tahun 1961. Menjabat sebagai Direktur Perseroan sejak Juni 2011 dan Direktur Independen Perseroan sejak Juni 2015. Bergabung dengan Kelompok Usaha ADR sejak April 2002. Sebelumnya pernah bekerja sebagai *General Manager* PT Indo Reco Asia dan PT IKU Furniture (1999-2002). Menyelesaikan pendidikan di Akademi Teknik Mesin Industri St Mikael, Solo pada tahun 1984.

An Indonesian citizen, born in 1961. Mr. Setyapranarka was appointed Director of the Company in June 2011 and Independent Director of The Company in June 2015. He joined the ADR Group of Companies in April 2002. He is a former General Manager of PT Indo Reco Asia dan PT IKU Furniture (1999-2002). He graduated from Academy of Industrial Engineering Techniques St Mikael, Solo in 1984.

Dasar Hukum Pengangkatan | Legal Basis of Appointment

Akta Risalah Rapat Umum Pemegang Saham Tahunan No. 02 pada tanggal 03 Mei 2017
Deed Minutes of Annual General Meeting of Shareholders No. 02 dated May 03, 2017



Djojo Hartono

Direktur Pemasaran | Marketing Director

Warga negara Indonesia, lahir tahun 1973. Menjabat sebagai Direktur Perseroan sejak Mei 2017. Bergabung dengan Kelompok Usaha ADR sejak tahun 1998 dan saat ini menjabat sebagai Direktur PT Adrindo Intiperkasa, PT Adrindo Intisarana, PT Selamat Sempurna Perkasa, PT Propertindo Prima Perkasa, PT Griya Inti Perkasa, Direktur Utama PT Pesona Karya Gemilang, Komisaris PT Hydraxle Perkasa dan PT Indonesia Fibreboard Industry Tbk. Sebelumnya pernah bekerja sebagai Komisaris PT Andhi Chandra Automotive Products Tbk (2000-2006) dan Direktur PT Adrindo Agro Perkasa (2006-2011). Menyelesaikan pendidikan akhir BSc Accounting & Financial Management, UK, 1996 dan diploma pasca sarjana Financial Service Management, UK, 1998.

An Indonesian citizen, born in 1973. Mr. Hartono was appointed as Director of the Company in May 2017. He joined the ADR Group of Companies in 1998 and currently serves as Director of PT Adrindo Intiperkasa, PT Adrindo Intisarana, PT Selamat Sempurna Perkasa, PT Propertindo Prima Perkasa, PT Griya Inti Perkasa, and PT Indonesia Fibreboard Industry Tbk. He is a former Commissioner of PT Andhi Chandra automotive Products Tbk (2000-2006) and Director of PT Adrindo Agro Perkasa (2006-2011). He hold BSc Accounting & Financial Management, UK in 1996 and Post Graduate Diploma in Financial Service Management, UK in 1998.

Dasar Hukum Pengangkatan | Legal Basis of Appointment

Akta Risalah Rapat Umum Pemegang Saham Tahunan No. 02 pada tanggal 03 Mei 2017
Deed Minutes of Annual General Meeting of Shareholders No. 02 dated May 03, 2017

LAPORAN MANAJEMEN

MANAGEMENT REPORTS

Laporan Pengawasan Dewan Komisaris

Board of Commissioners'
Supervisory Report

Di tengah ketidakpastian kondisi global yang berkepanjangan, Perseroan berhasil mempertahankan kinerja usaha yang positif di tahun 2019.

In the midst of prolonged global uncertainties, the Company still delivered a positive performance in year 2019.

Pemegang saham yang terhormat,

Dengan gembira Dewan Komisaris menyampaikan Laporan Tahunan ini kepada para pemegang saham dan semua pemangku kepentingan PT Selamat Sempurna Tbk (Perseroan). Di tengah ketidakpastian kondisi global yang berkepanjangan, secara keseluruhan Perseroan berhasil mempertahankan kinerja usaha positif di tahun 2019.

Dalam laporan ini, Dewan Komisaris melaporkan pelaksanaan tugas dan tanggung jawab Dewan Komisaris sepanjang tahun 2019.

Tinjauan Ekonomi 2019

Pada tahun 2019, perekonomian global masih diwarnai dengan ketidakpastian terutama karena tekanan dari konflik perang dagang Amerika Serikat dan Tiongkok, ketidakpastian perkembangan Brexit di zona Eropa dan ketegangan geopolitik di seluruh dunia.

Meskipun terdapat tekanan dari situasi global, selama tahun 2019, perekonomian nasional Indonesia memperlihatkan ketahanan ekonomi yang cukup baik dalam menghadapi berbagai tantangan kondisi global yang terjadi. Indonesia mencatatkan pertumbuhan PDB yang moderat sebesar 5,0%, ditopang oleh tingkat konsumsi rumah tangga dan belanja pemerintah yang cukup kuat serta berbagai kebijakan moneter maupun fiskal dalam negeri. Rupiah Indonesia juga menghasilkan

Dear Respected shareholders,

It is with great pleasure that the Board of Commissioners present this Annual Report to the shareholders and stakeholders of PT Selamat Sempurna Tbk (the Company). Against the backdrop of prolonged global uncertainties, the Company delivered a positive performance in year 2019.

In this report, the Board of Commissioners reported on the implementation of tasks and responsibilities of the Board throughout 2019.

Review of Economy in 2019

In 2019, the global economy continued to be affected by uncertainty mainly affected by the trade wars between the United States (US) and China, the anxiety over Brexit in the Eurozone and geopolitical tensions around the world.

Despite the pressure from global situation, during 2019, the Indonesian economy has been resilient against the challenges of global conditions. Indonesia has record a moderate 5.0% GDP growth in 2019, supported by the high level of large private consumption and government spending as well as the prompt monetary and fiscal measures. The Indonesian Rupiah also delivered better performance compared to last year, strengthening by 4.0% from the end of 2018 with less volatility. Large

kinerja yang lebih baik dibandingkan tahun lalu, menguat 4,0% dari akhir tahun 2018 dengan volatilitas yang lebih rendah. Aliran modal besar baik ke pasar saham maupun obligasi membantu mata uang ini terapresiasi menjelang akhir tahun. Tingkat inflasi terjaga pada 2,7% pada tahun 2019.

Penilaian Atas Kinerja Direksi

Selama tahun 2019, Dewan Komisaris menilai bahwa Direksi telah memperlihatkan kinerja yang baik dalam mempertahankan pertumbuhan usaha tetap positif di tengah kondisi ekonomi global dan domestik cenderung menunjukkan tingkat ketidakpastian yang tinggi.

Penilaian tersebut berdasarkan pada sejumlah indikator posisi keuangan, seperti total aset yang tumbuh 11% menjadi sebesar Rp.3,1 triliun dan total ekuitas yang tumbuh 14% menjadi sebesar Rp.2,4 triliun. Pada sisi profitabilitas, Perseroan mencatat pertumbuhan laba tahun berjalan yang dapat diatribusikan kepada pemilik entitas induk pada tahun 2019 sebesar 4% menjadi Rp578 miliar dengan margin laba bersih sebesar 15%.

Meskipun pertumbuhan penjualan neto konsolidasian berada di bawah target yaitu hanya bertumbuh 0,1%, Dewan Komisaris mencatat adanya inisiatif pengurangan biaya dan perbaikan operasional yang telah dilaksanakan bersamaan dengan peningkatan-peningkatan utama dalam budaya perilaku bisnis Perseroan.

Pengawasan Terhadap Implementasi Strategi

Sesuai dengan tugas dan tanggung jawabnya, sepanjang tahun 2019 Dewan Komisaris melakukan pengawasan terhadap penerapan kebijakan strategi yang dijalankan Direksi, memberikan dukungan dan saran untuk pencapaian target Perseroan serta secara berkesinambungan memantau dan mengevaluasi kinerja Direksi sebelum maupun setelah mengeksekusi program strategis, sekaligus kepatuhannya terhadap ketentuan perundang-undangan dan prinsip-prinsip tata kelola.

Secara keseluruhan, Dewan Komisaris menilai bahwa sepanjang tahun 2019 Direksi telah menjalankan perannya dengan baik, dengan menjalankan strategi yang tepat dan mengedepankan prinsip kehati-hatian dalam upaya mencapai target pertumbuhan kinerja Perseroan.

capital inflow both to shares and bonds market helped the currency to appreciate towards the end of the year. Inflation rate was kept at 2.7% in year 2019.

Assessment of Board of Directors' Performance

The Board of Commissioners acknowledges the Board of Director's strong performance in delivering positive business growth amid global and domestic economic conditions showed a high level of uncertainty.

The assessment is based on a number of financial indicators, such as total assets which grew 11% to Rp.3.1 trillion and an increase in total equity which grew 14% to Rp.2.4 trillion. Regarding profitability, the Company recorded profit for the year attributable to owners of the parent entity in 2019 grew 4% to Rp.578 billion with a net profit margin of 15%.

Although the consolidated net sales growth below target i.e. increase only 0.1%, the Board of Commissioners notes the cost reductions initiatives and operational improvements that have been implemented along with key improvements in behavioral culture.

Supervision of Strategy Implementation

Pursuant to The Board of Commissioners' duties and responsibilities, throughout the year 2019 the Board of Commissioners' has supervising the implementation of strategic policies by the Board of Directors, providing support and advice for achieving the Company's targets as well as undertook continuous monitors and evaluates the performance of Board of Directors in both prior and after the execution of a strategic program, as well as its compliance to the regulations and corporate governance principles.

Overall, the Board of Commissioners assessed that throughout the year 2019 the Board of Directors has exercised its role well, by carried out proper strategy and prioritize the principle of prudence in their efforts to achieve the Company's growth.

Frekuensi dan Cara Pemberian Saran kepada Direksi

Sesuai dengan tugas dan tanggung jawabnya dalam melakukan fungsi pengawasan terhadap kinerja Direksi, Dewan Komisaris juga dapat mengungkapkan pertimbangan dan rekomendasi serta saran-saran mereka kepada Direksi dalam upaya pencapaian target Perseroan. Saran dan nasihat disampaikan Dewan Komisaris melalui mekanisme rapat Dewan Komisaris dengan mengundang Direksi (rapat bersama dengan anggota Direksi). Sepanjang tahun 2019, Dewan Komisaris mengadakan rapat sebanyak 11 (sebelas) kali dan rapat bersama Direksi sebanyak 6 (enam) kali.

Dalam memberikan saran dan nasihat, Dewan Komisaris mempertimbangkan masukan dari Komite-Komite yang berada di bawah Dewan Komisaris yang secara aktif melakukan pengawasan terhadap bidang-bidang yang menjadi tanggung jawabnya.

Pandangan atas Penerapan Tata Kelola Perusahaan (GCG)

Perseroan menjunjung tinggi nilai-nilai tata kelola perusahaan yang baik atau *Good Corporate Governance* (GCG), dan memandang penerapan praktik terbaiknya sangat penting dalam mendukung tercapainya kinerja Perseroan dalam jangka panjang dan berkelanjutan. Oleh karena itu penerapan prinsip tata kelola merupakan salah satu fokus utama dalam pengawasan yang dilakukan Dewan Komisaris.

Dewan Komisaris menilai bahwa sepanjang tahun 2019 Direksi telah menerapkan praktik tata kelola secara efektif dan konsisten, dan menjunjung tinggi nilai-nilai transparansi, akuntabilitas, tanggung-jawab, independensi dan kewajaran. Secara keseluruhan, Dewan Komisaris puas bahwa Perseroan memiliki tingkat tata kelola perusahaan yang efektif. Namun tetap perlu diperhatikan bahwa pemantauan secara terus menerus tetap dilakukan agar segala kekurangan dapat segera dideteksi dan diatasi.

Frequency and Method of Advising to the Board of Directors

In line with its duties and responsibilities, the Board of Commissioners in conducting supervision on the performance of Board of Directors, the Board of Commissioners also can express their considerations and recommendations as well as to provide advice to the Board of Directors on achieving its targets. These are conveyed through Board of Commissioners' meetings where the Board of Directors are invited (joint meeting with the members of Board of Directors). In 2019, the Board of Commissioners held 11 (eleven) meetings, and 6 (six) joint meetings with the Board of Directors.

In providing its suggestions and advice, the Board of Commissioners considers the feedback and input from the Committees reporting to the Board of Commissioners who actively supervise the areas under their responsibility.

View on the Implementation of Good Corporate Governance

The Board of Commissioners uphold the values of good corporate governance (GCG), and view the application of best practices as critical to supporting the achievement of long-term, sustainable performance for the Company. Therefore, the implementation of corporate governance principles has become one of the main focuses in the supervision conducted by the Board of Commissioners.

The Board of Commissioners assessed that throughout 2019, the Board of Directors has applied its best corporate governance practices effectively and consistently by instilling the values of transparency, accountability, responsibility, independence and fairness. Overall, the Board of Commissioners are satisfied that the Company has an effective level of corporate governance, but note that continuous monitoring is needed to promptly detect and address any weaknesses.

Pandangan tentang Kinerja Komite di bawah Dewan Komisaris

Dalam pelaksanaan tugas dan kewajibannya sehari-hari, Dewan Komisaris dibantu oleh Komite Audit yang secara berkala memastikan integritas dari laporan keuangan Perseroan, pengendalian internal, manajemen risiko dan audit internal Perseroan, dan Komite Nominasi & Remunerasi yang membantu Dewan Komisaris melaksanakan fungsi pengawasan khususnya dalam mendorong dan memantau proses Nominasi dan Remunerasi agar dilakukan secara obyektif sesuai prinsip-prinsip tata kelola.

Pada tahun 2019, Dewan Komisaris menilai bahwa Komite Audit, Komite Nominasi dan Remunerasi telah menjalankan tugas dan tanggung jawabnya secara efektif sesuai charter yang berlaku bagi masing-masing komite, termasuk memberikan rekomendasi serta laporan kepada Dewan Komisaris atas hal-hal yang perlu menjadi perhatian dan tindak lanjut Dewan Komisaris.

Dewan Komisaris mendorong agar seluruh anggota Komite terus meningkatkan kemampuan dan memperluas wawasannya, sehingga dapat bekerja dengan lebih baik lagi dalam membantu Dewan Komisaris melaksanakan fungsi pengawasan kepada Direksi.

Pandangan atas Prospek Usaha yang Disusun oleh Direksi

Di tahun 2020, perekonomian dunia diperkirakan masih akan menghadapi beberapa tantangan dan diperkirakan masih akan melanjutkan pertumbuhan yang landai. Konflik hubungan dagang AS-Tiongkok menjadi salah satu faktor utama yang akan mempengaruhi pertumbuhan ekonomi dunia kedepan. Tantangan lainnya terkait dengan pandemi covid-19 yang telah berdampak terhadap lebih dari 170 negara dan telah memaksa sebagian besar negara untuk melakukan upaya pengendalian yang membatasi aktivitas bisnis dan industri secara masif, yang akan berdampak langsung terhadap pertumbuhan ekonomi global.

Dewan Komisaris berpendapat bahwa strategi bisnis yang ditetapkan Direksi tetap harus mempertimbangkan

Views on Committee Performance under the Board of Commissioners

In the implementation of daily duties and obligations, the Board of Commissioners is being assisted by the Audit Committee which continued to provide assurance on the integrity of our financial reporting, internal controls, risk management and internal audit, and Nomination & Remuneration Committee, in order to support them in conducting its supervisory roles specifically related to the oversight of the Nomination and Remuneration process in the Company while ensuring the process is conducted objectively and based corporate governance principles.

Throughout 2019, the Board of Commissioners assessed that Audit Committee, Nomination and Remuneration Committee have carried out their duties and responsibilities effectively based on the charters, which are applicable to each committee, including providing recommendations and reports to Board on matters that needs to be concern and followed up by the Board of Commissioners.

The Board of Commissioners encourage all members of the Committees to continuously improve their abilities and broaden their horizons, so that they can better assist the Board of Commissioners in carrying out its supervisory function of the Board of Directors.

View on Business Outlook Prepared by Board of Directors

In 2020, the global economic will remain challenges and expected to maintain its flattish growth trend. Trade wars conflict between the US and China will be one of the main factors affecting future global economic growth. Other challenges are related to covid-19 pandemic that has affected more than 170 countries worldwide and has pushed most countries to enforce containment measures that have severely constrained business and industrial activities, which will have dire impact on the global economic growth.

The Board of Commissioners believes that the business strategies assigned by Board of Directors considers

aspek manajemen risiko, tetap mengedepankan prinsip kehati-hatian dalam memperkuat kondisi keuangan dan upaya optimalisasi aset, menjunjung tinggi integritas untuk mengeliminasi kecurangan, disiplin dalam pengelolaan biaya, serta peningkatan efisiensi dan efektivitas, sehingga dapat mengurangi biaya yang ada. Selain melalui pertumbuhan organik, Dewan Komisaris juga mendukung Direksi untuk secara aktif melakukan eksplorasi untuk melakukan inisiatif *inorganic* yang dapat meningkatkan nilai tambah dan memberikan sinergi bagi Perseroan.

Perubahan Dalam Dewan Komisaris

Tidak ada perubahan dalam komposisi Dewan Komisaris pada tahun 2019.

Apresiasi

Sebagai penutup, Dewan Komisaris ingin menyampaikan apresiasi kepada Direksi atas kepemimpinannya yang kuat serta dedikasi yang tinggi dalam mengelola Perseroan dan melalui tahun yang penuh tantangan ini dan kepada seluruh karyawan Perseroan, atas kerja keras mereka sepanjang 2019 ini. Pencapaian kinerja ini tidak akan mungkin tercapai tanpa adanya kepercayaan dan dukungan penuh dari pelanggan, para pemegang saham dan pemangku kepentingan, karyawan serta regulator, dan kepada mereka semua Dewan Komisaris berterima kasih.

Dewan Komisaris berharap kerjasama dan sinergi dengan seluruh pemangku kepentingan dapat terus terjalin di masa mendatang, sehingga Perseroan dapat meningkatkan kinerja secara berkelanjutan di masa yang akan datang.

risk management in all aspects, to prioritize prudence on strengthen the financial condition and efforts to optimize assets, uphold integrity to eliminate fraud, maintain cost discipline, and also improves efficiency and effectiveness, thus reducing costs. Besides organic growth, the Board of Commissioners also supported the Board of Directors in actively exploring inorganic initiatives that can deliver added value and create synergies for the Company.

Changes in The Board of Commissioners

There were no changes in the composition of the Board of Commissioners in 2019.

Appreciation

As closure, the Board of Commissioners would like to express its appreciation to the Board of Directors for its strong leadership and unwavering dedication in guiding the Company through this challenging year, as well as to all the Company's employees for their exemplary work during the year 2019. This year's performance would not have been possible without the trust and full support of customers, shareholders, stakeholders, employees and regulators for which we grateful for.

The Board of Commissioners hope that the collaboration and synergy with all stakeholders can be sustained in the future, so that the Company can continuously improve its performance in the future.

Jakarta 23 April 2020

Dewan Komisaris

Board of Commissioners



Surja Hartono

Komisaris Utama

President Commissioner



Handi Hidajat Suwardi

Komisaris Independen

Independent Commissioner

Perseroan berhasil melalui tahun 2019 dengan mencatat kinerja keuangan dan operasional yang positif serta melanjutkan momentum pertumbuhan berkelanjutan selama 27 tahun tanpa terputus.

The “Company has successfully passed 2019 with maintaining positive financial and operational performance as well as able to continue its sustainable growth momentum for 27 years consecutively.

Para Pemegang saham yang terhormat,

Dengan senang hati, kami mewakili Direksi melaporkan bahwa PT Selamat Sempurna Tbk (Perseroan) berhasil melalui tahun 2019 dengan mencatat kinerja keuangan dan operasional yang tetap positif serta melanjutkan momentum pertumbuhan berkelanjutan selama 27 tahun tanpa terputus.

Kinerja Tahun 2019 – Perbandingan antara Target dan Hasil yang Dicapai

Perseroan mencatat penjualan neto konsolidasian tahun 2019 sebesar Rp.3,9 triliun, tumbuh positif sebesar 0,1%, dimana pertumbuhan ini lebih rendah dibandingkan dengan pertumbuhan penjualan neto konsolidasian yang dicatatkan pada tahun 2018 dan tentunya dibawah target yang telah ditetapkan oleh Perseroan.

Segmen produk Penyaring mencatat penurunan penjualan sebesar 1% menjadi Rp.2,86 triliun, segmen produk Radiator mencatat peningkatan penjualan sebesar 6% menjadi Rp.347,77 miliar, segmen produk Karoseri mencatat penurunan penjualan sebesar 16% menjadi Rp.287,39 miliar, segmen Distribusi mencatat peningkatan penjualan sebesar 11% menjadi Rp.986,92 miliar serta segmen produk lainnya seperti karet, plastisol, fuel tank, muffler dan brake pipe, mencatat penurunan penjualan sebesar 9% menjadi Rp.393,24 miliar. Penjualan luar negeri mencatatkan penurunan

Dear Distinguished Shareholders,

The Board of Directors is pleased to announce that, PT Selamat Sempurna Tbk (the “Company) has successfully passed 2019 with maintaining positive financial and operational performance as well as able to continue its sustainable growth momentum for 27 years consecutively.

Performance in 2019 – A Comparison Between Targets and Achievements

In 2019, the Company recorded consolidated net sales amounting to Rp.3.9 trillion with positive growth of 0.1%, in which the growth was lower compared to consolidated net sales growth recorded in 2018 and is indeed under the target as stipulated by the Company.

Filter product booked a 1% sales decrease to Rp.2.86 trillion, Radiator product booked a 6% sales increase to Rp.347.77 billion, Body Maker segment booked a 16% sales decrease to Rp.287.39 billion, Trading segment booked a 11% sales increase to Rp.986.92 billion and Other products such as rubber, plastisol, fuel tank, muffler and brake pipe booked a 9% sales decrease to Rp.393.24 billion. Overseas sales recorded a decrease of 1% to Rp.2.58 trillion while domestic sales managed to record a growth of 3% to Rp.1.36 trillion compared to 2018. The realization of sales by segment as mention

sebesar 1% menjadi Rp.2,58 triliun sementara penjualan domestik mampu mencatatkan pertumbuhan sebesar 3% menjadi Rp.1,36 triliun dibanding tahun 2018. Pencapaian penjualan per segmen ini tentunya dibawah target yang telah ditetapkan oleh Perseroan.

Persaingan pasar adalah suatu hal yang tidak bisa dihindari tapi bisa disikapi dengan persiapan yang lebih matang dalam hal strategi dan kebijakan bisnis, karenanya sepanjang tahun 2019 Perseroan berusaha untuk menjalankan bisnisnya secara simpel, ramping dan efisien. Langkah perbaikan dalam pengelolaan rantai pasokan dan proses produksi serta implementasi *continuous improvement* secara menyeluruh telah menjadikan Perseroan mampu melakukan perencanaan dan proses produksi yang lebih efektif dan efisien sehingga Perseroan mampu mempertahankan margin laba kotor dan margin laba operasi di tahun 2019. Lebih lanjut, biaya adalah komponen yang dapat dikendalikan sehingga Perseroan tak henti berupaya mengefisiencannya.

Dengan berfokus pada optimalisasi margin meskipun pertumbuhan penjualan cenderung flat, Perseroan mampu membukukan peningkatan Laba Tahun Berjalan (laba bersih) sebesar 1% dibandingkan tahun 2018. Kondisi ini akan menjadi fokus perbaikan Perseroan agar kedepannya, baik penjualan maupun laba bersih bisa sama-sama mencatatkan pertumbuhan.

Kinerja dan berbagai pencapaian Perseroan sepanjang Tahun 2019, disampaikan secara komprehensif di dalam buku Laporan Tahunan ini termasuk Laporan Keuangan Konsolidasian yang telah diaudit oleh Kantor Akuntan Publik Purwantono, Sungkoro & Surja (firma anggota Ernst & Young Global Limited) dengan opini Laporan Keuangan menyajikan secara wajar dalam semua hal yang material.

Komitmen pembagian dividen secara konsisten kepada para pemegang saham

Perseroan mempertahankan komitmen untuk membagikan dividen kepada para pemegang saham dan terus berdisiplin untuk memastikan keseimbangan antara dana yang diinvestasikan kembali untuk memanfaatkan peluang pertumbuhan dan pengembalian yang dibagikan kepada para pemegang saham.

above undoubtedly were below the target stipulated by the Company.

Market competition is something that is unavoidable but can be responded with more careful preparation in terms of business strategy and policy, therefore during 2019 the Company is trying to keep its business simple, lean and efficient. Improvements in the supply chain management and production processes and comprehensive implementation of continuous improvement have enabled the Company to do planning and production processes more effectively and efficiently so the Company was able to maintain the gross profit and operating profit margin in 2019. Further, cost is a component that the Company can actually control and thus it is our endless efforts to achieve the most efficient cost.

As focused on the optimizing the margin despite the flattish of sales growth, the Company was able to book an increase in Profit for the Year (net profit) by 1% higher compare to 2018. Such condition will be the Company's focus of improvement so that in the future, both sales and net profit may recorded growth simultaneously.

The Company' performance and achievement throughout 2019 are presented comprehensively in this Annual Report, including Consolidated Financial Statements, audited by Purwantono, Sungkoro & Surja Public Accounting Firm, (member of Ernst & Young Global Limited firm) with the opinion of the Financial Statement presented fairly in all material respects.

Commitment of consistent dividend distribution for shareholders

The Company maintain the commitment to distribute dividend to shareholders while remain disciplined to ensure the balance between reinvested fund to capitalize growth opportunities and the returns distributed to shareholders.

Pada tahun 2019, Perseroan membagikan total Rp.334 miliar dividen tunai termasuk 3 (tiga) kali dividen tunai interim tahun buku 2019 dengan total sebesar Rp.230 milyar atau Rp.40 per saham, yang telah dibayarkan kepada para pemegang saham pada tanggal 25 Juni 2019, 23 Agustus 2019, dan 22 November 2019 dan 1 (satu) kali dividen tunai final tahun buku 2018 sebesar Rp.104 miliar atau Rp.18 per saham dibayarkan pada 24 Mei 2019, sesuai dengan Hasil Rapat Umum Pemegang Saham Tahunan pada 3 Mei 2019.

Pengembangan Sumber Daya Manusia

Di tengah kondisi yang penuh tantangan, memiliki sumber daya manusia (SDM) terbaik, gesit dan kreatif merupakan syarat utama untuk memastikan bahwa Perseroan dapat terus memberikan kinerja berkelanjutan pada semua aspek bisnis.

Bagi Perseroan, sumber daya manusia adalah aset yang berharga dan karenanya pada tahun 2019 Perseroan telah memfasilitasi dan melaksanakan berbagai program pelatihan dan pengembangan SDM serta mengkaji peluang untuk meningkatkan efektivitas organisasi. Selain itu proses regenerasi dan suksesi kepemimpinan juga menjadi fokus Perseroan untuk memastikan bahwa organisasi dapat berjalan secara berkesinambungan.

Sebagai upaya untuk meningkatkan rasa kepemilikan karyawan terhadap perusahaan, Perseroan secara konsisten melakukan pembagian bonus berupa saham Perseroan sejak tahun 2018. Pembelian saham dilakukan melalui pasar saham terbuka dan karyawan diharuskan memegang saham tersebut selama dua tahun sebelum akhirnya karyawan memiliki keleluasaan untuk menjual maupun tetap menyimpan saham tersebut sebagai investasi pribadi.

Penerapan Tata Kelola Perusahaan

Sebagai perusahaan publik, Perseroan secara konsisten menerapkan standar tertinggi dalam tata kelola perusahaan di setiap aspek operasional Perseroan. Penerapan tata kelola perusahaan tersebut berperan dalam menjaga kelangsungan bisnis Perseroan merupakan landasan bagi upaya Perseroan untuk menjaga kepercayaan para pemangku kepentingan. Untuk itu, Perseroan telah menerapkan manajemen

In 2019, The Company distributed total amounted Rp.334 billion of cash dividend including 3 (three) times distribution of interim cash dividend for financial year book 2019 total amounted Rp.230 billion or Rp.40 per share, which has been paid out to the shareholders on June 25, 2019 ; August 23, 2019 ; and November 22, 2019 and 1 (one) times final cash dividend for year book 2018 amounted Rp.104 billion or Rp.18 per share on May 24, 2019 pursuant with the Annual General Meeting of Shareholders on Mei 3, 2019.

Human Capital Development

In challenging times, it is more important than ever to have the best, agile and creative people to ensure that the Company continue to deliver sustainable performance in all aspects.

For the Company, human capital is a valuable asset and therefore in 2019 the Company has facilitated and implemented various HR training and development programs, and reviewed opportunities to improve organizational effectiveness. In addition, the regeneration process and leadership succession are also the Company's focus to ensure that the organization can run sustainably.

In its effort to enhance employees' sense of belonging, the Company has consistently distributed extra bonuses in the form of the Company's share since 2018. The share was purchased by the Company through open stock market and employees need to hold the share for two years prior to sell or continuing keep the shares as personal investments.

Implementation Corporate Governance

As a public company, the Company have consistently sought to apply the highest standards of corporate governance in every aspect of the Company operations. Corporate governance plays a role in the Company's successful business continuity and the foundation for the Company's efforts to maintain stakeholder trust. The Company has therefore implemented sustainable risk management by carrying out the five main principles

risiko yang berkelanjutan dengan menjalankan lima prinsip utama tata kelola dan delapan prinsip pengelolaan perusahaan sesuai dengan Penerapan Pedoman Tata Kelola Perusahaan Terbuka dari Otoritas Jasa Keuangan (OJK).

Selama tahun 2019 Direksi memberikan perhatian yang lebih ketat pada peningkatan implementasi prinsip-prinsip tata kelola di seluruh organisasi Perseroan melalui pengendalian yang lebih ketat di seluruh proses bisnis dan di setiap titik rantai suplai Perseroan. Selain itu, perbaikan berkesinambungan terus dilakukan untuk memastikan keberlangsungan usaha Perseroan dalam jangka panjang yang tentunya dapat memberikan nilai tambah bagi Pemegang Saham dan pemangku kepentingan lainnya.

Di tahun 2019, salah satu prestasi yang Perseroan banggakan adalah terpilih sebagai “*Best Overall - MidMarket Capitalization Public Listed Companies*” di Indonesia dengan praktik tata kelola perusahaan terbaik, berdasarkan penilaian dari Indonesia Institute of Corporate Directorship (IICD). Perseroan akan berupaya untuk mempertahankan penghargaan tersebut.

Tanggung Jawab Sosial Perusahaan (CSR)

Direksi sepenuhnya menyadari bahwa Perseroan merupakan bagian yang tidak terpisahkan dari masyarakat, oleh karena itu Perseroan senantiasa berupaya mewujudkan tanggung jawab sosial terhadap masyarakat dan lingkungan di tempat Perseroan berada.

Selama tahun 2019, kegiatan CSR Perseroan meliputi upaya-upaya di bidang pengembangan kesehatan masyarakat, pendidikan, sosial, lingkungan dan infrastruktur, serta keagamaan.

Tantangan dan Peluang

Sepanjang tahun 2019, Direksi selaku manajemen dan seluruh karyawan Perseroan telah berupaya meningkatkan kinerja dan mencapai target yang telah ditetapkan, dimana secara umum Perseroan menghadapi laju pertumbuhan ekonomi global tahun 2019 yang cukup berat.

Memburuknya kondisi hubungan dagang antara Amerika Serikat (AS) dan Tiongkok memberikan

of governance and the eight principles of corporate management in accordance with Publically Listed Companies Governance Implementation Guidance from the Financial Service Authority (FSA).

During 2019 the Board of Directors gave more rigorous attention to improving the application of corporate governance principles throughout the Company by stronger controls in all business processes and at every point on the supply chain of the Company. In addition, continuous improvement is carried out to ensure the Company’s business sustainability in the long term which may provide added values to Shareholders and other stakeholders.

In 2019, one of the Company’s proudest achievements was to be named as “Best Overall MidMarket Capitalization Public Listed Companies” in Indonesia with the best corporate governance practices, based on assessment from the Indonesia Institute of Corporate Directorship (IICD). The Company will endeavor to maintain this distinction.

Corporate Social Responsibility (CSR)

The Board of Directors fully realizes that the Company is an integral part of society, therefore the Company always strives to realize social responsibility towards society and the environment where the Company operates.

During 2019, the Company’s CSR activities are summed up in our efforts in public health, education, social, environment and infrastructure development, and religion.

Challenges and Opportunity

Throughout 2019, the Board of Directors as the management and all the Company’s employee have been working to improve performance and achieve the target set forth before, which is in general, the Company faced the challenges of the pace of global economic growth in 2019.

The deteriorating trade relations between the United States (US) and China that had a huge impact on the

dampak yang sangat besar terhadap arus perdagangan dunia. Permintaan global dan domestik yang melemah di tengah berlarut-larutnya perang dagang telah berdampak pada ekonomi Tiongkok, negara dengan perekonomian terbesar kedua di dunia. Pada tahun 2019, perekonomian Tiongkok berkembang dengan pertumbuhan yang paling lambat sejak awal 1990-an, hanya mencatatkan pertumbuhan ekonomi sebesar 6,1%, pertumbuhan terendah dalam hampir tiga dekade terakhir. Selain itu, konflik geopolitik yang terjadi di beberapa wilayah, seperti konflik geopolitik di zona Eropa terkait Brexit dan ketegangan geopolitik timur tengah karena ketegangan antara Iran, AS, dan Arab Saudi, juga turut mempengaruhi laju pertumbuhan ekonomi global.

Berbagai gejolak yang terjadi di tingkat ekonomi global juga memberikan pengaruh yang cukup besar terhadap perekonomian di Indonesia. Selain itu, aktivitas ekonomi Indonesia pada paruh pertama 2019 masih tertahan karena adanya perhelatan nasional pemilihan umum legislatif dan presiden-wakil presiden pada bulan April 2019. Tensi politik yang sempat meninggi membuat kalangan usaha bersikap “*wait and see*” dalam menentukan langkah dan kebijakan strategisnya

Untuk menghadapi tantangan tersebut, Perseroan fokus untuk melakukan efisiensi guna menekan biaya agar dapat mempertahankan margin pada posisi yang baik. Perseroan juga meningkatkan layanan kepada pelanggannya dengan jaminan kuantitas yang pasti dan kualitas produk yang baik.

Lebih lanjut, perang dagang AS-Tiongkok bisa menjadi peluang bagi kinerja perdagangan Indonesia mengingat AS dan China merupakan negara eksportir terbesar di dunia. Perseroan dapat memanfaatkan peluang pasar untuk meningkatkan produk ekspor di pasar AS dan Tiongkok.

Strategi dan Kebijakan Strategis Perseroan

Direksi menyadari bahwa untuk mencapai kinerja yang handal baik dari aspek operasional maupun aspek keuangan, diperlukan perencanaan dan upaya-upaya strategis sehingga memudahkan pencapaian target yang telah ditetapkan, mendorong Perseroan untuk lebih kreatif dalam menciptakan peluang dan menyaliasi berbagai tantangan guna mempertahankan keberlangsungan usahanya.

flow of world trade. Weak global and domestic demands amid the protracted trade war also affected the economy of China, the country with the second largest economy in the world. In 2019, China's economic expanding at its slowest pace since the early 1990s, which is only recorded economic growth of 6.1%, the lowest growth in nearly the last three decades. Geopolitical conflicts also occurred in several regions, such as a geopolitical crisis in Eurozone related to the Brexit and geopolitical crisis in the Middle East due to tensions among Iran, the US and Saudi Arabia, that also influenced the pace of global economic growth.

These shocks to the global economy also had a considerable influence on the Indonesian economy. In addition, Indonesia's economy in the first half of 2019 was still restrained due to the national legislative and presidential-vice presidential elections in April 2019. The business players took “*wait and see*” position due to the political tension in determining their strategic steps and policies.

To meet these challenges, the Company is focusing on efficiency to reduce costs in order to maintain good margins. The Company also improving its customer service with guaranteed quantity and good quality products.

Further, the US-China trade war could be an opportunity for Indonesia's trading performance since US and China are the world's largest exporters. The Company can take advantage of market opportunities for its export products in the U.S. and China markets.

Company Strategy and Policy

To achieve an excellent performance, the Board of Directors believes both from operational and financial aspects, strategic planning and efforts are needed to facilitate the achievement of predetermined targets, encouraged the Company to be more creative in initiating opportunities and dealing with challenges in order to maintain its business sustainability.

Perseroan menyadari bahwa perubahan adalah hal yang tidak dapat dihindari dan bahkan dibutuhkan untuk maju. Perseroan harus fleksibel sekaligus konsisten dengan strategi bisnis. Kuncinya adalah untuk selalu menyesuaikan diri dengan lingkungan yang selalu berubah, untuk tidak berpuas diri dengan seluruh kemajuan yang telah dicapai, dan tetap menciptakan inovasi yang berarti untuk mencapai visi Perseroan.

Oleh karena itu, strategi Perseroan adalah mendorong daya saing serta pengembangan margin melalui sejumlah prioritas strategis berikut ini. Pertama, Perseroan akan terus memperkuat daya saing utama produk-produk Perseroan terutama dalam hal kualitas, harga jual dan ketepatan waktu pengiriman. Kedua, Perseroan akan berfokus pada diferensiasi, dengan mengembangkan portofolio produk Perseroan untuk memenuhi kebutuhan pelanggan. Prioritas ketiga Perseroan adalah terus mendorong efisiensi pada seluruh lini proses bisnis untuk memperkuat laba bersih Perseroan. Prioritas berikutnya adalah mendorong keberlanjutan dalam segala hal yang Perseroan lakukan dan mengaitkannya dengan pertumbuhan bisnis. Yang terakhir, Perseroan akan terus mengoptimalkan potensi karyawan agar bisa terus berinovasi dan tumbuh secara kompetitif.

Prospek Usaha 2020

Ekonomi global diperkirakan masih akan terus melambat pada tahun 2020. Konflik perdagangan AS-Tiongkok yang berkepanjangan, isu-isu geopolitik lainnya dan pandemi COVID-19 yang terjadi secara global, menambah ketidakpastian dan tantangan dalam pasar global dan pasar domestik pada tahun 2020, termasuk industri komponen dan Perseroan tidak terkecuali. Perseroan tetap waspada terhadap berbagai dampak dari pandemic yang terjadi secara global ini dan dengan *agility*, kegigihan dan kreativitas, Perseroan percaya bahwa dengan model bisnis yang baik dan keunggulan kompetitif yang dimilikinya, akan memungkinkannya untuk mengatasi tantangan ini. Model bisnis yang teruji waktu dan kebijakan manajemen risiko yang efektif akan memungkinkan Perseroan untuk melewati masa-masa sulit dan terus bertumbuh meskipun peluang pertumbuhan pendapatan cenderung relatif terbatas pada tahun 2020.

The Company believes that change is inevitable and even necessary to excel. The Company need to be nimble as well as consistent with our underlying business strategies. The key is to adapt to the always changing environment, to not fall into complacency with all the achievements attained, and to keep making meaningful innovations in the way to achieve Company's vision.

The Company strategy will therefore be to drive competitiveness and margin progression through the following strategic priorities. Firstly, the Company will continue to strengthen the core competitiveness of its main products especially in quality, price, on time delivery. Secondly, the Company will focus on differentiation, by evolving its portfolio to deliver more value to meet customer needs. Third priority is, the Company continues to drive efficiency through all its business processes to strengthen Company' bottom line. The next priority is driving sustainability in everything Company' do and linking it to business growth. Finally, the Company will continue to optimize the talent across organization in order to unlock innovation and competitive growth.

Business Prospects 2020

The global economy is expected to continue slowing down in 2020. Prolonged conflicts on trade war US-China, geo-political issues and the global COVID-19 pandemic leads to more uncertainties and challenges to the global and domestic market in 2020, including the component industry as well as the Company is no exception. The Company remains cautious to any impact from this global pandemic and with our agility, persistency and creativity, the Company believe with its sound business model and competitive advantage will enable to overcome these challenges. The time tested business model and effective risk management policies will enable the Company to ride through these challenging times and continue to grow even revenue growth opportunities is likely to be relatively limited in 2020.

Perubahan komposisi anggota Direksi

Pada tanggal 28 Maret 2019, Perseroan menerima surat pengunduran diri dari Bpk. Rusman Salem dari posisinya sebagai Direktur Perseroan. Lebih lanjut, Rapat Umum Pemegang Saham Tahunan pada tanggal 03 Mei 2019, pemegang saham menyetujui pengunduran diri Bpk. Rusman Salem dari Direksi Perseroan.

Apresiasi

Sebagai penutup, Direksi menyampaikan menyampaikan ucapan terima kasih dan penghargaan setinggi-tingginya kepada pelanggan, pemegang saham, Dewan Komisaris, mitra bisnis dan pemangku kepentingan lainnya, atas dukungan yang diberikan sehingga Perseroan dapat mencapai kinerja yang tetap positif sepanjang tahun 2019. Direksi juga menyampaikan apresiasi yang tinggi kepada jajaran manajemen dan seluruh karyawan atas dedikasi yang telah diberikan.

Bersama para pemangku kepentingan, Perseroan akan terus tumbuh dan memberikan kinerja positif di tahun-tahun mendatang.

Change to the Directors Composition

On March 28, 2019, the Company received a letter of resignation from Mr. Rusman Salem from his position as Director of the Company. Further, an Annual General Meeting of Shareholders on May 03, 2019 approved the resignation of Mr. Rusman Salem from the Company's Board of Directors.

Acknowledgment

In closing, the Board of Directors would like to extend our highest gratitude and appreciation to the customers, shareholders, Board of Commissioners, business partners, and other stakeholders for the support provided to enable the Company to achieve positive performance throughout 2019. The Board of Directors also extend our greatest appreciation to management and all employees for the dedication that have given.

Together with stakeholders, the Company will continue grow and to deliver positive performance for many years to come.

Jakarta 23 April 2020

Direksi

Board of Directors

Eddy Hartono

Direktur Utama

President Director

Ang Andri Pribadi

Direktur

Director

Djojo Hartono

Direktur

Director

Lucas Aris Setyapranarka

Direktur Independen

Independent Director

Head Office : Wisma ADR, Jl. Pluit Raya I No. 1, Jakarta 14440 - Indonesia • Phone : (62-21) 661 0033 - 669 0244 • Fax : (62-21) 669 6237
 Factory 1 : Jl. Kapuk Kamal Raya No. 88, Jakarta 14470 - Indonesia • Phone : (62-21) 555 1646 (Hunting) • Fax : (62-21) 555 1905
 Factory 2 : Komplek Industri ADR, Desa Kadujaya, Curug, Tangerang 15810 - Indonesia • Phone : (62-21) 598 4388 (Hunting) • Fax : (62-21) 598 4415
 Email : adr@adr-group.com • corporate@adr-group.com • export@adr-group.com • sales.marketing@adr-group.com • Web : www.smsm.co.id

**SURAT PERNYATAAN
 ANGGOTA DIREKSI DAN
 ANGGOTA DEWAN KOMISARIS
 TENTANG TANGGUNG JAWAB ATAS
 LAPORAN TAHUNAN 2019
 PT SELAMAT SEMPURNA TBK**

Kami yang bertanda tangan di bawah ini menyatakan bahwa semua informasi dalam Laporan Tahunan PT Selamat Sempurna Tbk tahun 2019 telah dimuat secara lengkap dan bertanggung jawab penuh atas kebenaran isi Laporan Tahunan Perusahaan.


Demikian pernyataan ini dibuat dengan sebenarnya.

**STATEMENT OF
 MEMBER BOARD OF DIRECTORS AND
 MEMBER BOARD OF COMMISSIONERS
 REGARDING THE RESPONSIBILITY FOR
 ANNUAL REPORT 2019
 PT SELAMAT SEMPURNA TBK**


We, the undersigned, hereby declare that all information in the Annual Report of PT Selamat Sempurna Tbk for the year 2019 has been presented in its entirety, and that we assume full responsibility for the accuracy of the contents of this Annual Report.

This statement is duly made in all integrity.


Jakarta, 23 April 2020




Eddy Hartono
 Direktur Utama | President Director




Surja Hartono
 Komisaris Utama | President Commissioner



Ang Andri Pribadi
 Direktur | Director



Handi Hidajat Suwardi
 Komisaris Independen | Independent Commissioner



Djojo Hartono
 Direktur | Director



Aris Setyapranarka
 Direktur Independen | Independent Director

ANALISIS & PEMBAHASAN MANAJEMEN

MANAGEMENT'S DISCUSSION & ANALYSIS

Mempertahankan pertumbuhan penjualan dan laba dalam kondisi yang menantang.

Maintaining top line and bottom line growth in a challenging market.

Tinjauan Kinerja Perseroan

Analisis dan diskusi manajemen ini dibuat berdasarkan informasi yang diperoleh dari Laporan Keuangan Konsolidasian PT Selamat Sempurna Tbk dan Entitas Anak untuk periode 31 Desember 2019 yang telah diaudit oleh Kantor Akuntan Publik Purwantono, Sungkoro & Surja (anggota dari firma *Ernst & Young Global Limited*), dan memperoleh pendapat wajar, dalam semua hal yang material, posisi keuangan konsolidasian PT Selamat Sempurna Tbk dan Entitas Anak tanggal 31 Desember 2019, serta kinerja keuangan dan arus kas konsolidasiannya untuk tahun yang berakhir pada tanggal tersebut, sesuai dengan Standar Akuntansi Keuangan di Indonesia.

Kinerja keuangan Perseroan di tahun 2019 yang diperbandingkan dengan tahun 2018 dapat dilihat pada tabel Laporan Laba Rugi dan Penghasilan Komprehensif Lain Konsolidasian.

Overview on Company Performance

The management's discussion and analysis is based on the Consolidated Financial Statements of PT Selamat Sempurna Tbk and Subsidiaries for December 31, 2019 which were audited by Public Accounting Firm Purwantono, Sungkoro & Surja (a member firm of Ernst & Young Global Limited) with the opinion of fair, in all material aspects, the consolidated financial position of PT Selamat Sempurna Tbk and Subsidiaries as of December 31, 2019, and their consolidated financial performance and their cash flows for the year than ended, in accordance with the Indonesian Financial Accounting Standards.

The Company's 2019 financial performance, as compared to its performance in 2018 can be found in the Consolidated Statements of Profit or Loss and other Comprehensive Income Table.

Keterangan Description	2019	2018	Naik (Turun) Increase (Decrease)	
	Rp. Miliar Rp. Billion	Rp. Miliar Rp. Billion	Rp. Miliar Rp. Billion	%
Penjualan Neto Net Sales	3,936	3,933	2	0.06%
Beban Pokok Penjualan Cost of Goods Sold	(2,744)	(2,740)	4	0.15%
Laba Bruto Gross Profit	1,192	1,193	(2)	(0.13%)
Beban Usaha Operating Expenses	(369)	(361)	7	2.07%
Laba Sebelum Pajak Penghasilan Profit Before Income Tax	822	828	(6)	(0.75%)
Beban Pajak Penghasilan Income Tax Expenses	(183)	(195)	(11)	(5.84%)
Laba Tahun Berjalan Profit for the Year	639	634	5	0.81%
Penghasilan Komprehensif Lain Other Comprehensive Income	(21)	18	(38)	(215.84%)
Total Penghasilan Komprehensif Tahun Berjalan yang Dapat Diatribusikan Kepada Pemilik Entitas Induk. Total Comprehensive Income for the year Attributable to Owners of the Parent Entity.	560	571	(11)	(1.90%)
Laba Tahun Berjalan yang Dapat Diatribusikan Kepada Pemilik Entitas Induk. Profit for the Year Attributable to Owners of the Parent Entity.	578	557	21	3.70%
Laba per Saham yang Dapat Diatribusikan Kepada Pemilik Entitas Induk (Rp). Earnings per Share (Rp).	100	97	4	3.70%

LAPORAN LABA RUGI DAN PENGHASILAN KOMPREHENSIF LAIN KONSOLIDASIAN

Penjualan Neto

Penjualan neto konsolidasi Perseroan pada tahun 2019 adalah sebesar Rp.3,94 triliun, atau mengalami pertumbuhan sebesar Rp.2,46 miliar atau sekitar 0,06% dibandingkan dengan tahun 2018, yang tercatat sebesar Rp.3,93 triliun.

Secara keseluruhan, penjualan luar negeri konsolidasian mengalami penurunan sebesar 1,25% menjadi Rp.2,58 triliun, sementara penjualan Indonesia mengalami peningkatan sebesar 2,65% menjadi Rp.1,36 triliun.

CONSOLIDATED STATEMENTS OF PROFIT OR LOSS AND OTHER COMPREHENSIVE INCOME

Net Sales

The Company achieved consolidated net sales of Rp.3.94 trillion in 2019, or a growth of Rp.2.46 billion or approximately 0.06% compared to Rp.3.93 trillion in 2018.

As a whole, the consolidated overseas sales decreased by 1.25% to become Rp.2.58 trillion, while the consolidated Indonesian sales increase by about 2.65% to become Rp.1.36 trillion.

Penjualan neto per segmen operasi

Net sales by operating segment

Segmen Segment	2019 Rp. Miliar Rp. Billion	% terhadap Total Penjualan % to Total Sales	2018 Rp. Miliar Rp. Billion	% terhadap Total Penjualan % to Total Sales	Naik (Turun) Increase (Decrease)	
					Rp. Miliar Rp. Billion	%
Filter Filtration	2,859	72.63%	2,896	73.62%	(37)	(1.29%)
Radiator Radiator	348	8.84%	329	8.37%	18	5.60%
Karoseri Body Maker	287	7.30%	342	8.70%	(55)	(16.03%)
Distribusi Trading	987	25.08%	888	22.59%	98	11.08%
Produk lainnya Other Products	393	9.99%	431	10.96%	(38)	(8.79%)
Eliminasi Elimination	(938)	(23.83%)	(954)	(24.25%)	(16)	(1.64%)
Jumlah Total	3,936	100%	3,933	100%	2	0.06%

Tinjauan Operasional dan Penjualan per segmen

Penjualan segmen filter menurun sebesar Rp.37,33 miliar atau sekitar 1,29%, yaitu Rp.2,896 triliun pada tahun 2018 menjadi Rp.2,859 triliun pada tahun 2019. Volume penjualan filter mengalami penurunan sebesar 0,1% dari penjualan tahun sebelumnya, yaitu dari sekitar 76,29 juta unit pada tahun 2018 menjadi sekitar 76,25 juta unit pada tahun 2019. Jumlah produksi filter pada tahun 2019 adalah sekitar 71,71 juta unit atau sekitar 65% dari kapasitas maksimum Perseroan dan Entitas Anaknya yaitu 110 juta unit per tahun.

Penjualan segmen radiator meningkat sebesar Rp.18,44 miliar atau sekitar 5,6%, yaitu Rp.329,34 miliar pada tahun 2018 menjadi Rp.347,77 miliar pada tahun 2019. Volume penjualan radiator mengalami kenaikan sebesar 6,67% dari penjualan tahun sebelumnya, yaitu dari sekitar 556 ribu unit pada tahun 2018 menjadi sekitar 593 ribu unit pada tahun 2019. Jumlah produksi radiator pada tahun 2019 adalah sekitar 588 ribu unit atau sekitar 30% dari kapasitas maksimum Perseroan yaitu 1,95 juta unit per tahun.

Penjualan segmen karoseri mengalami penurunan sebesar Rp.54,86 miliar atau sekitar 16,03%, yaitu Rp.342,26 miliar pada tahun 2018 menjadi Rp.287,39 miliar pada tahun 2019. Volume penjualan karoseri mengalami penurunan sebesar 23,10% dari penjualan tahun sebelumnya, yaitu dari sekitar 3.506 unit pada tahun 2018 menjadi sekitar 2.696 unit pada tahun 2019. Jumlah produksi karoseri pada tahun 2019 adalah sekitar 2.714 unit atau sekitar 27% dari kapasitas maksimum Perseroan yaitu 10.000 unit per tahun.

Overview of Operational and Sales by segment

Sales of filter segment was decreased about Rp.37.33 billion or approximately 1.29%, which was from Rp 2.896 trillion in 2018 to Rp.2.859 trillion in 2019. Sales volume of filter was decreased about 0.1% from last year, which was approximately from 76.29 million units in 2018 to 76.25 million units in 2019. Total production of filter in 2019 around 71.71 million units, or 65% from the Company's and its subsidiaries maximum capacity, 110 million unit per year.

Sales of radiator segment was increased by Rp.18.44 billion or approximately 5.6%, which was from Rp.329.34 billion in 2018 to Rp.347.77 billion in 2019. Sales volume of radiator was increased about 6.67% from last year, which was approximately from 556 thousand units in 2018 to 593 thousand units in 2019. Total production of radiator in 2019 around 588 thousand units or 30% from the Company's maximum capacity, 1.95 million units per year.

Sales of body maker segment was decreased by Rp.54.86 billion or approximately 16.03%, which was from Rp.342.26 billion in 2018 to Rp.287.39 billion in 2019. Sales volume of body maker was decreased about 23.10% from last year, which was approximately from 3,506 units in 2018 to 2,696 units in 2019. Total production of body maker in 2019 amounted to 2,714 units, or 27% from the Company's maximum capacity, 10,000 units per year.

Penjualan segmen distribusi meningkat sebesar Rp.98,46 miliar atau sekitar 11,08%, yaitu Rp.888,46 miliar pada tahun 2018 menjadi Rp.986,92 miliar pada tahun 2019.

Sales of trading segment was increased by Rp.98.46 billion or approximately 11.08%, which was from Rp.888.46 billion in 2018 to Rp.986.92 billion in 2019.

Penjualan segmen produk lainnya seperti karet, plastisol, pipa rem dan pipa bahan bakar, tangki bahan bakar, dan knalpot dan lain-lain mengalami penurunan sebesar Rp.37,88 miliar atau sekitar 8,82% yaitu Rp.431,12 miliar pada tahun 2018 menjadi Rp.393,24 miliar pada tahun 2019.

Sales of other products segment such as rubber, plastisol, brake pipe and fuel pipe, fuel tank and muffler was decreased by Rp.37.88 billion or approximately 8.82%, which was from Rp.431.12 billion in 2018 to Rp.393.24 billion in 2019.

Beban Pokok Penjualan

Sejalan dengan pertumbuhan penjualan, beban pokok penjualan meningkat pada tahun 2019. Beban pokok penjualan mencapai sebesar Rp.2,744 triliun, meningkat 0,1% dibandingkan Rp.2,740 triliun di tahun 2018.

Cost of Goods Sold

Along with the sales growth, cost of goods sold also increased in 2019. Cost of goods sold reached Rp.2.744 trillion, increase by 0.1% from Rp.2.740 trillion in 2018.

Beban pokok penjualan terdiri dari:

Cost of Goods Sold comprised:

Keterangan Description	2019	2018	Naik (Turun) Increase (Decrease)	
	Rp. Miliar Rp. Billion	Rp. Miliar Rp. Billion	Rp. Miliar Rp. Billion	%
Bahan Baku yang Digunakan Raw Materials Used	1,721	1,846	(124)	(6.74%)
Upah Buruh Langsung Direct Labor	521	492	29	5.93%
Beban Pabrikasi Manufacturing Overhead	343	341	3	0.85%
Total Beban Produksi Total Manufacturing Cost	2,585	2,678	(92)	(3.45%)
Persediaan Barang Dalam Proses Work in-process Inventory				
Awal Tahun Beginning Balance	42	35	7	21.16%
Pembelian Purchase	2	3	(1)	(37.60%)
Akhir Tahun Ending Balance	(69)	(42)	27	63.43%
Beban Pokok Produksi Cost of Goods Manufactured	2,560	2,673	(113)	(4.22%)
Persediaan Barang Jadi Finished Goods Inventory				
Awal Tahun Beginning Balance	281	226	54	23.96%
Konsolidasi atas Sure Filter (Thailand) Co. Ltd Consolidation of Sure Filter (Thailand) Co. Ltd	32	-	32	100%
Pembelian Purchase	205	120	85	70.71%
Cadangan Penurunan Nilai Pasar dan Keusangan Persediaan Allowance for Decline in Market Value and Obsolescence	5	1	4	472.60%
Akhir Tahun Ending Balance	(339)	(281)	59	20.86%
Beban Pokok Penjualan Cost of Goods Balance	2,744	2,740	4	0.15%

Laba Bruto

Pada tahun 2019, Perseroan berhasil membukukan laba bruto sebesar Rp.1,192 triliun, menurun sebesar 0,13% dibanding pencapaian tahun 2018 sebesar Rp.1,193 triliun. Marjin laba bruto mencapai 30,28%, menurun sedikit dibandingkan 30,34% pada tahun 2018.

Gross Profit

In 2019, the Company posted a gross profit of Rp.1,192 trillion, decreased by 0.13% from Rp.1,193 trillion in 2018. Gross profit margin reached 30.28%, slightly decreased from 30.34% in 2018.

Laba Bruto per segmen operasi
Gross Profit by operating segment

Segmen Segment	2019 Rp. Miliar Rp. Billion	% terhadap Total Penjualan Neto % to Total Net Sales	2018 Rp. Miliar Rp. Billion	% terhadap Total Penjualan Neto % to Total Net Sales	Naik (Turun) Increase (Decrease)	
					Rp. Miliar Rp. Billion	%
Filter Filtration	724	18.39%	733	18.63%	(9)	(1.23%)
Radiator Radiator	95	2.42%	79	2.02%	16	19.91%
Karoseri Body Maker	47	1.20%	73	1.86%	(26)	(35.31%)
Distribusi Trading	275	6.99%	258	6.57%	17	6.44%
Produk lainnya Other Products	57	1.46%	62	1.57%	(4)	(7.15%)
Eliminasi Elimination	(7)	(0.18%)	(12)	(0.31%)	(5)	(42.27%)
Jumlah Total	1,192	30.28%	1,193	30.34%	(2)	(0.13%)

Beban Usaha

Beban usaha terdiri dari beban penjualan, beban umum dan administrasi, pendapatan operasi lainnya, dan beban operasi lainnya.

Operating Expenses

Operating expenses consist of selling expenses, general and administrative expenses, other operating income, and other operating expenses.

Keterangan Description	2019	2018	Naik (Turun) Increase (Decrease)	
	Rp. Miliar Rp. Billion	Rp. Miliar Rp. Billion	Rp. Miliar Rp. Billion	%
Beban Penjualan Selling Expenses	(201)	(198)	2	1.15%
Beban Umum dan Administrasi General and Administrative Expenses	(199)	(177)	22	12.68%
Pendapatan Operasi Lainnya Other Operating Income	57	34	23	67.70%
Beban Operasi Lainnya Other Operating Expenses	(26)	(21)	6	28.53%
Jumlah Beban Operasi Total Operating Expenses	(369)	(361)	7	2.07%

Penghasilan Keuangan dan Biaya Keuangan

Penghasilan keuangan Perseroan mengalami penurunan sebesar Rp.1,07 miliar atau sekitar 39,09% yaitu Rp.2,75 miliar pada tahun 2018 menjadi sebesar Rp.1,67 miliar pada tahun 2019.

Biaya keuangan Perseroan mengalami penurunan sebesar Rp.2,51 miliar atau sekitar 25,58% yaitu Rp.9,82 miliar pada tahun 2018 menjadi sebesar Rp.7,31 miliar pada tahun 2019.

Finance Income and Finance Charges

The Company's finance income was decreased by Rp.1.07 billion or approximately 39.09%, from Rp.2.75 billion in 2018 to Rp.1.67 billion in 2019.

The Company's finance charges was decreased by Rp.2.51 billion or 25.58%, from Rp.9.82 billion in 2018 to Rp.7.31 billion in 2019.

Bagian Laba Neto Asosiasi

Bagian laba neto asosiasi mengalami kenaikan sebesar Rp.1,42 miliar atau 40,79% yaitu Rp.3,49 miliar pada tahun 2018 menjadi Rp.4,91 miliar pada tahun 2019.

Laba Sebelum Pajak Penghasilan

Laba sebelum pajak penghasilan tahun 2019 mengalami penurunan menjadi Rp.822,04 miliar atau turun 0,75% dari sebesar Rp.828,28 miliar di tahun 2018.

Beban pajak penghasilan juga mengalami penurunan dari Rp.194,73 miliar menjadi Rp.183,37 miliar di tahun 2019.

Laba Tahun Berjalan Yang Dapat Diatribusikan Kepada Pemilik Entitas Induk dan Laba per Saham

Faktor-faktor tersebut di atas telah menyebabkan kenaikan laba tahun berjalan yang dapat diatribusikan kepada pemilik entitas induk sebesar Rp.20,62 miliar atau sekitar 3,7%, yaitu dari Rp.556,90 miliar pada tahun 2018 menjadi Rp.577,52 miliar pada tahun 2019.

Dengan demikian, laba per saham Perseroan meningkat menjadi Rp.100 dari Rp.97 pada tahun 2018.

Penghasilan Komprehensif lain, dan Total Penghasilan Komprehensif Tahun Berjalan

Penghasilan Komprehensif lain mengalami penurunan sebesar Rp.38,31 miliar atau 215,84%. Dengan demikian, Total Penghasilan Komprehensif tahun berjalan Perseroan turun menjadi Rp.618,12 miliar pada tahun 2019 dari Rp.651,30 miliar pada tahun 2018.

LAPORAN POSISI KEUANGAN KONSOLIDASIAN

Perseroan meyakini pentingnya pengelolaan keuangan yang berhati-hati dan seksama, agar Perseroan dapat secara konsisten mempertahankan posisi keuangan yang kuat. Perseroan percaya bahwa posisi keuangan yang kuat akan menciptakan stabilitas internal untuk menghadapi kondisi makroekonomi global dan domestik yang dapat berubah setiap waktu, serta memberikan fleksibilitas dalam mendukung perluasan usaha.

Equity In Net Income of Associate

The Equity in net income of associated was increase by Rp.1.42 billion or 40.79% from Rp.3.49 billion in 2018, to Rp.4.91 billion in 2019.

Profit before Income Tax

Income before income tax in 2019 decreased to Rp.822.04 billion or decreased by 0.75% compared to Rp.828.28 billion recorded in 2018.

Income tax expense consequently decreased from Rp.194.73 billion to Rp.183.37 billion in 2019.

Profit for the Year Attributable to Owners of the Parent Entity and Earnings per Share

The above factors had resulted an increase in the profit for the year attributable to owners of the parent entity amounted Rp.20.62 billion or approximately 3.7% from Rp.556.90 billion in 2018 to Rp.577.52 billion in 2019.

As a result, the Company's earning per share increased to Rp.100 from Rp.97 in 2018.

Other Comprehensive Income and Total Comprehensive Income for the Year

Other Comprehensive Income was decreased by Rp.38.31 billion or -215.84%. As a result, the Company's Total Comprehensive Income for the year decreased to Rp.618.12 billion in 2019 from Rp.651.30 billion in 2018.

CONSOLIDATED STATEMENTS OF FINANCIAL POSITION

The Company recognizes the importance of a prudent and thorough financial management, to consistently maintain a strong financial position. The Company believes that a strong financial position creates internal stability to weather the global and domestic macro economy conditions that can change at any time, as well as provides the flexibility to support business growth.

Keterangan Description	2019	2018	Naik (Turun) Increase (Decrease)	
	Rp. Miliar Rp. Billion	Rp. Miliar Rp. Billion	Rp. Miliar Rp. Billion	%
Aset Lancar Current Asset	2,138	1,854	285	15.35%
Aset Tidak Lancar Non-Current Asset	969	947	21	2.24%
Total Aset Total Asset	3,107	2,801	306	10.92%
Liabilitas Jangka Pendek Current Liabilities	461	470	(9)	(1.90%)
Liabilitas Jangka Panjang Non-Current Liabilities	203	181	23	12.54%
Total Liabilitas Total Liabilities	665	651	14	2.11%
Ekuitas Equity	2,442	2,150	292	13.58%
Total Liabilitas dan Ekuitas Total Liabilities and Equity	3,107	2,801	306	10.92%

ASET

Per tanggal 31 Desember 2019, total aset Perseroan tumbuh 10,92% mencapai sebesar Rp.3,11 triliun, dibandingkan total aset per 31 Desember 2018 sebesar Rp.2,80 triliun.

Aset Lancar

Jumlah aset lancar konsolidasi Perseroan pada tanggal 31 Desember 2019 tercatat sebesar Rp.2,14 triliun, atau mengalami peningkatan sebesar 15,35% dibandingkan pada tanggal 31 Desember 2018 yang tercatat sebesar Rp.1,85 triliun.

Aset Lancar

Keterangan Description	2019	2018	Naik (Turun) Increase (Decrease)	
	Rp. Miliar Rp. Billion	Rp. Miliar Rp. Billion	Rp. Miliar Rp. Billion	%
Kas dan setara kas Cash and cash equivalents	244	67	177	264.99%
Piutang Usaha Trade Receivables	1,020	937	84	8.92%
Piutang Lain-lain Other Receivables	4	6	(2)	(34.38%)
Piutang Derivatif Derivative Receivables	22	3	19	682.63%
Persediaan Inventories	784	758	25	3.33%
Uang Muka Advances	23	18	5	29.64%
Biaya dibayar dimuka Prepaid expenses	7	4	3	64.01%
Pajak dibayar dimuka Prepaid Tax	35	62	(26)	(42.60%)
Total Aset Lancar Total Current Asset	2,138	1,854	285	15.35%

ASSETS

As of December 31, 2019, the Company's total assets grew by 10.92% reaching Rp.3.11 trillion from Rp.2.80 trillion as per December 31, 2018.

Current Assets

The Company's consolidated current assets as of December 31, 2019 are Rp.2.14 trillion, or an increase of 15.35% compared to those as of December 31, 2018, which was amounted Rp.1.85 trillion.

Current Assets

Kas dan setara kas

Kas dan setara kas terdiri atas kas, kas pada bank, dan deposito berjangka (pihak ketiga), baik dalam mata uang Rupiah, Dolar A.S. maupun mata uang asing lainnya.

Kas dan setara kas meningkat sebesar 264,99% dari Rp.66,86 miliar pada tahun 2018 menjadi Rp.244,03 miliar pada tahun 2019.

Piutang usaha

Sejalan dengan pertumbuhan penjualan, piutang usaha mengalami peningkatan sebesar 8,92% dari Rp.936,61 miliar pada tahun 2018 menjadi Rp.1,02 triliun pada tahun 2019.

Kolektibilitas piutang

Tingkat kolektibilitas piutang Perseroan sesuai dengan kebijakan manajemen adalah 0-90 hari, hal ini tercermin pada analisa umur piutang pada tanggal 31 Desember 2019 dan 31 Desember 2018:

Cash and cash equivalents

The Company's cash and cash equivalents consisted of cash on hand and cash in banks, and time deposits (third parties), both in Rupiah and US Dollar denomination, as well as other foreign currencies.

Cash and cash equivalents increased by 264.99%, from Rp.66.86 billion in 2018 to Rp.244.03 billion in 2019.

Trade receivables

In line with the sales growth, trade receivables increased by 8.92%, from Rp.936.61 billion in 2018 to Rp.1.02 trillion in 2019.

Collectibility of receivables

The collectibility of the Company's accounts receivable is in accordance with management policies 0-90 days, this is reflected in the aging analysis of accounts receivable as at December 31, 2019 and December 31, 2018:

Dalam Miliar (Rp)

In Billion (Rp)

Keterangan Description	2019		2018	
	Jumlah Amount	%	Jumlah Amount	%
Lancar dan tidak mengalami penurunan nilai Neither past due nor impaired	778	76.28%	724	77.27%
Telah jatuh tempo namun tidak mengalami penurunan nilai Past due but not impaired				
1-30 hari days	170	16.69%	152	16.21%
31-60 hari days	37	3.61%	42	4.44%
61-90 hari days	9	0.84%	8	0.82%
91-180 hari days	17	1.69%	5	0.58%
Lebih dari 180 hari More than 180 days	17	1.62%	10	1.10%
Dikurangi cadangan kerugian penurunan nilai Less allowance for impairment losses	(8)	(0.74%)	(4)	(0.43%)
Total	1,020	100%	937	100%

Persediaan

Persediaan mengalami kenaikan sebesar 3,33% dari Rp.758,32 miliar pada tahun 2018 menjadi Rp.783,58 miliar pada tahun 2019.

Persediaan

Keterangan Description	2019	2018	Naik (Turun) Increase (Decrease)	
	Rp. Miliar Rp. Billion	Rp. Miliar Rp. Billion	Rp. Miliar Rp. Billion	%
Barang jadi Finished goods	339	281	59	20.86%
Bahan baku Raw materials	373	419	(46)	(10.98%)
Barang dalam proses Work in process	69	42	27	63.43%
Persediaan dalam perjalanan Inventories in transits	4	13	(9)	(70.86%)
Bahan pembantu dan suku cadang Supplies and spareparts	19	15	4	27.22%
Total	804	770	34	4.44%
Dikurangi cadangan penurunan nilai pasar dan keusangan persediaan. Less allowance for decline in market value and obsolescence of inventories.	(21)	(12)	(9)	74.47%
Neto Net	784	758	25	3.33%

Inventories

Inventories

inventories increased by 3.33%, from Rp.758.32 billion in 2018 to Rp.783.58 billion in 2019.

Biaya dibayar di Muka

Biaya dibayar di muka meningkat 64,01% dari Rp.4,08 miliar pada tahun 2018 menjadi Rp.6,70 miliar pada tahun 2019, yang terutama disebabkan oleh peningkatan biaya asuransi, sewa dan lain-lain.

Pajak dibayar di Muka

Pajak dibayar di muka turun 42,60% dari Rp.61,68 miliar pada tahun 2018 menjadi Rp.35,41 miliar pada tahun 2019.

Aset Tidak Lancar

Jumlah aset tidak lancar konsolidasi Perseroan pada tanggal 31 Desember 2019 tercatat sebesar Rp.968,66 miliar, atau mengalami kenaikan sebesar 2,24% dibandingkan jumlah aset tidak lancar pada tanggal 31 Desember 2018 yang tercatat sebesar Rp.947,42 miliar.

Prepaid Expenses

Prepaid expenses increased by 64.01% from Rp.4.08 billion in 2018 to Rp.6.70 billion in 2019, mainly due to increase in insurance, rent, and others expenses.

Prepaid Tax

Prepaid tax decreased by 42.60% from Rp.61.68 billion in 2018 to Rp.35.41 billion in 2019.

Non - Current Assets

The Company's consolidated non-current assets as of December 31, 2019 are Rp.968.66 billion, or an increase of 2.24% compared to those as of December 31, 2018, which was amounted Rp.947.42 billion.

Aset Tidak Lancar

Non-Current Assets

Keterangan Description	2019	2018	Naik (Turun) Increase (Decrease)	
	Rp. Miliar Rp. Billion	Rp. Miliar Rp. Billion	Rp. Miliar Rp. Billion	%
Aset pajak tangguhan Deferred tax assets	65	40	23	56.42%
Investasi pada entitas asosiasi Investment in associate	29	51	(22)	(43.54%)
Aset keuangan tidak lancar Non-current financial asset	15	15	-	-
Aset tetap Fixed assets	751	749	1	0.18%
Uang muka pembelian aset tetap Advance purchases of fixed assets	29	14	15	109.47%
Properti investasi Investment property	63	63	-	-
Aset tidak lancar lainnya Other non-current assets	20	16	5	29.36%
Total Aset Tidak Lancar Total Non-Current assets	969	947	21	2.24%

LIABILITAS

Total Liabilitas di akhir tahun 2019 sebesar Rp.664,68 miliar yang terdiri dari 69% Liabilitas Jangka Pendek dan 31% Liabilitas Jangka Panjang. Nilai total liabilitas ini meningkat Rp.13,75 miliar atau 2,11% dari Rp.650,93 miliar pada akhir tahun 2018.

Liabilitas Jangka Pendek

Jumlah liabilitas jangka pendek konsolidasi Perseroan pada tanggal 31 Desember 2019 tercatat sebesar Rp.461,19 miliar, atau mengalami penurunan sebesar 1,9% dibandingkan jumlah liabilitas jangka pendek pada tanggal 31 Desember 2018 yang tercatat sekitar Rp.470,12 miliar. Secara keseluruhan, Perseroan mempertahankan rasio utang terhadap ekuitas yang rendah pada tahun 2019 yaitu sebesar 27%, termasuk utang jangka panjang, dibandingkan 30% pada tahun 2018.

LIABILITIES

Total Liabilities as of year-end 2019 amounted to Rp.664.68 billion that comprised of 69% Short-term Liabilities and 31% Long-term Liabilities. The amount of total liabilities increased by Rp.13.75 billion or 2.11% from Rp.650.93 billion as at year-end 2018.

Current Liabilities

The Company's consolidated current liabilities as of December 31, 2019 is Rp.461.19 billion, or decrease of 1.9% compared to those as of December 31, 2018, which was approximately Rp.470.12 billion. Overall, the Company recorded a low debt to equity ratio of 27% in 2019, including long term liabilities, compared to 30% in 2018.

Liabilitas Jangka Pendek

Current Liabilities

Keterangan Description	2019	2018	Naik (Turun) Increase (Decrease)	
	Rp. Miliar Rp. Billion	Rp. Miliar Rp. Billion	Rp. Miliar Rp. Billion	%
Utang bank jangka pendek Short-term bank loans	33	45	(11)	(25.27%)
Utang usaha Trade payables	260	252	9	3.39%
Utang lain-lain Other payables	5	4	1	18.78%
Utang pajak Taxes payables	65	70	(5)	(7%)
Liabilitas imbalan kerja jangka pendek Short-term employee benefit Liability	40	33	7	20.34%
Beban akrual Accrued expenses	28	36	(9)	23.67%
Uang muka penjualan Advance from customers	11	17	(7)	(39.21%)
Liabilitas jangka panjang yang jatuh tempo dalam satu tahun Current maturities of long-term debts	20	13	7	51.91%
Total Liabilitas Jangka Pendek Total Current Liabilities	461	470	(9)	(1.90%)

Utang bank jangka pendek

Jumlah utang bank jangka pendek Perseroan pada tanggal 31 Desember 2019 tercatat sebesar Rp.33,32 miliar, atau mengalami penurunan sebesar 25,27% dibandingkan jumlah utang bank jangka pendek pada tanggal 31 Desember 2018 yang tercatat sebesar Rp.44,59 miliar.

Utang usaha

Utang usaha timbul dari pembelian bahan baku dan barang jadi terutama dari pihak ketiga. Utang usaha mengalami peningkatan sebesar 3,39% menjadi Rp.260,20 miliar pada tahun 2019 dari Rp.251,67 miliar pada tahun 2018.

Liabilitas Jangka Panjang

Jumlah liabilitas jangka panjang konsolidasi Perseroan pada tanggal 31 Desember 2019 tercatat sebesar Rp.203,49 miliar, atau mengalami peningkatan sebesar 12,54% dibandingkan jumlah liabilitas jangka panjang pada tanggal 31 Desember 2018 yang tercatat sebesar Rp.180,81 miliar.

Short-term bank loans

The Company's short-term bank loans as of December 31, 2019 is Rp.33.32 billion, or decrease by 25.27% compared to those as of December 31, 2018, which was amounted Rp.44.59 billion.

Trade payables

Trade payables arise from purchases of raw materials and finished goods mainly from third parties. Trade payable increase by 3.39% to Rp.260.20 billion in 2019 from Rp.251.67 billion in 2018.

Non - Current Liabilities

The Company's consolidated non-current liabilities as of December 31, 2019 is amounted Rp.203.49 billion, or a increase of 12.54% compared to those as of December 31, 2018, which was amounted Rp.180.81 billion.

Liabilitas Jangka Panjang

Non-Current Liabilities

Keterangan Description	2019	2018	Naik (Turun) Increase (Decrease)	
	Rp. Miliar Rp. Billion	Rp. Miliar Rp. Billion	Rp. Miliar Rp. Billion	%
Liabilitas imbalan kerja jangka panjang. Long-term employee benefit liabilities.	175	148	27	18.02%
Liabilitas jangka panjang - setelah dikurangi bagian yang jatuh tempo dalam satu tahun. Long-term debts-net of current maturities	28	32	(4)	(12.58%)
Total Liabilitas Jangka Panjang Total Non-Current Liabilities	203	181	23	12.54%

EKUITAS

EQUITY

Ekuitas Perseroan mengalami peningkatan 13,58% dari Rp.2,15 triliun pada tahun 2018 menjadi Rp.2,44 triliun pada tahun 2019.

The Company's Equity increased by 13.58% from Rp.2.15 trillion in 2018 to Rp 2.44 trillion in 2019.

Peningkatan terutama berasal dari kenaikan saldo laba ditahan yang berasal dari laba bersih Perseroan di tahun 2019.

The increase was mainly derived from an increase in the amount of retained earnings as a result of the Company's net income in 2019.

Pada tahun 2019, Perseroan melakukan pembayaran dividen tunai final atas laba tahun 2018 sebesar Rp.18 per lembar saham atau sejumlah Rp.103,66 miliar dan pembayaran dividen tunai interim atas laba berjalan tahun 2019 sebesar Rp.40 per lembar saham atau sejumlah Rp.230,35 miliar.

In 2019, the Company distributed final cash dividend on fiscal year 2018 profit amounting to Rp.18 per share or Rp.103.66 billion in total and distributed interim cash dividend on current profit of year 2019 amounting to Rp.40 per share or Rp.230.35 billion in total.

Ekuitas

Equity

Keterangan Description	2019	2018	Naik (Turun) Increase (Decrease)	
	Rp. Miliar Rp. Billion	Rp. Miliar Rp. Billion	Rp. Miliar Rp. Billion	%
EKUITAS YANG DAPAT DIATRIBUSIKAN KEPADA PEMILIK ENTITAS INDUK EQUITY ATTRIBUTABLE TO OWNERS OF THE COMPANY ENTITY				
Modal ditempatkan dan disetor penuh - 5.758.675.440 saham Issued and fully paid - 5,758,675,440 shares	144	144	-	-
Tambahan modal disetor Additional paid-in capital	50	50	-	-
Komponen lainnya dari Ekuitas Others components of equity	2	3	(1)	(30.26%)
Saldo laba Retained Earnings				
Telah ditentukan penggunaannya Appropriated	29	29	-	-
Belum ditentukan penggunaannya Unappropriated	1,864	1,637	227	13.86%
Total	2,089	1,863	226	12.13%
KEPENTINGAN NON-PENGENDALI NON-CONTROLLING INTERESTS	353	287	66	23.02%
TOTAL EKUITAS TOTAL EQUITY	2,442	2,150	292	13.58%

Likuiditas dan Struktur Permodalan

Manajemen tetap menekankan pentingnya menjaga tingkat likuiditas untuk mendukung aktivitas dan pertumbuhan usaha. Total kas dan setara kas mencapai Rp.244,03 miliar di akhir 2019. Perseroan mempertahankan kemampuannya untuk menghasilkan arus kas operasional yang solid selama tahun 2019, yang kemudian digunakan untuk membiayai berbagai kebutuhan pendanaan dan investasi, termasuk belanja modal, pembayaran utang, pembayaran dividen serta kegiatan akuisisi.

Walaupun Perseroan memiliki saldo kas yang solid, jika ada kebutuhan untuk meningkatkan pendanaan, Perseroan dapat memperoleh pembiayaan dari sektor perbankan. Selama tahun 2019, Perseroan memiliki fasilitas pendanaan bank untuk mendukung kebutuhan modal kerja Perseroan dan Entitas Anaknya.

Ikatan Material untuk Investasi Barang Modal

Selama tahun 2019 tidak ada ikatan yang material atas investasi barang modal.

LAPORAN ARUS KAS KONSOLIDASIAN

Kemampuan Perseroan untuk menghasilkan arus kas yang sehat merupakan bukti kinerja keuangan yang positif dan menjadi landasan untuk mendukung perluasan usaha di masa yang akan datang. Perseroan terus mengambil langkah-langkah untuk meningkatkan kemampuannya dalam menghasilkan arus kas melalui upaya peningkatan produktivitas dan memperkokoh siklus arus kasnya melalui perbaikan rantai pasokan secara berkelanjutan yang telah menghasilkan level siklus operasional bersih yang lebih optimal.

Laporan Arus Kas Konsolidasian

Keterangan Description	2019	2018	Naik (Turun) Increase (Decrease)	
	Rp. Miliar Rp. Billion	Rp. Miliar Rp. Billion	Rp. Miliar Rp. Billion	%
Kas Neto yang Diperoleh dari Aktivitas Operasi Net Cash Flows Provided by Operating Activities	678	543	135	24.92%
Kas Neto yang Digunakan untuk Aktivitas Investasi Net Cash Flows Used in Investing Activities	(112)	(196)	(84)	(42.95%)
Kas Neto yang Digunakan untuk Aktivitas Pendanaan Net Cash Flows Used in Financing Activities	(383)	(354)	(29)	8.25%

Consolidated Statements of Cash Flows

Liquidity and Capital Structure

Management continued to underline the importance of maintaining liquidity in supporting business activities and growth. Cash and cash equivalents reached Rp.244,03 billion at the end of 2019. The Company maintained strong operating cash flow generation in 2019, which was subsequently used to finance various funding and investments requirements including capital expenditures, debt service needs, dividend payment as well as acquisitions activity.

Aside from the Company's strong cash balance, should there be requirements to raise capital, avenues are open to raise financing from banks. During 2019, the Company had funding facilities from Bank to support working capital requirements of Company and its subsidiaries.

Material Ties for Investment of Capital Goods

There was no material commitment for capital investment in 2019.

CONSOLIDATED STATEMENT OF CASH FLOWS

Healthy cash flows generation remains a top priority for the Company as a sign of solid financial performance and a foundation to support business expansion in the future. The Company continued to take actions to improve its cash generation through productivity improvement measures and efforts to strengthen its cash generation cycle through continuous supply chain management improvements, which has resulted in a more optimal net operating cycle.

Arus Kas dari Aktivitas Operasi

Pada tahun 2019, arus kas neto yang diperoleh dari aktivitas operasi mencapai Rp.677,87 miliar, meningkat 24,92% dari Rp.542,65 miliar yang tercatat di tahun 2018.

Arus Kas dari Aktivitas Operasi

Keterangan Description	Cash Flows from Operating Activities			
	2019 Rp. Miliar Rp. Billion	2018 Rp. Miliar Rp. Billion	Naik (Turun) Increase (Decrease)	
			Rp. Miliar Rp. Billion	%
Penerimaan kas dari pelanggan Cash received from customers	4,236	3,762	474	12.59%
Pembayaran kas kepada pemasok Cash paid to suppliers	(2,533)	(2,190)	(342)	15.62%
Pembayaran kepada karyawan Payments to employees	(730)	(698)	(32)	4.57%
Pembayaran untuk beban usaha Payment for operating expenses	(150)	(155)	5	(3.18%)
Penerimaan dari (pembayaran untuk) Cash receipts from (payments for) :				
Penghasilan bunga Finance income	2	3	(1)	(39.09%)
Biaya Keuangan Finance charges	(7)	(10)	3	(25.55%)
Pajak penghasilan badan Corporate income taxes	(202)	(193)	(9)	4.56%
Kegiatan operasional lainnya Other operating activities	63	25	38	154.60%
Kas Neto yang Diperoleh dari Aktivitas Operasi Net Cash Flows Provided by Operating Activities	678	543	135	24.92%

Cash Flows from Operating Activities

In 2019, net cash flows provided by operating activities reached Rp.677.87 billion, an increase by 24.92% from Rp.542.65 billion booked in 2018.

Arus Kas dari Aktivitas Investasi

Pada tahun 2019, arus kas neto yang digunakan untuk aktivitas investasi adalah sebesar Rp.111,55 miliar menurun 42,95% dari Rp.195,55 miliar yang tercatat di tahun 2018.

Arus Kas dari Aktivitas Investasi

Keterangan Description	Cash Flows from Investing Activities			
	2019 Rp. Miliar Rp. Billion	2018 Rp. Miliar Rp. Billion	Naik (Turun) Increase (Decrease)	
			Rp. Miliar Rp. Billion	%
Hasil penjualan aset tetap Proceeds from sale of fixed assets	12	5	7	128.57%
Penarikan jaminan Drawdown placement of security deposits	0.5	(0.5)	1	195.81%
Perolehan aset tak berwujud Acquisition of intangible assets	(5)	(1)	4	578.64%
Perolehan investasi pada asosiasi Additional investment in associate	(2)	(24)	(22)	(1057.95%)
Uang muka pembelian aset tetap Advance for purchases of fixed assets	(21)	(33)	(12)	(35.72%)
Perolehan aset tetap Acquisition of fixed assets	(96)	(143)	47	32.76%
Kas Neto yang Digunakan untuk Aktivitas Investasi Net Cash Flows Used in Investing Activities	(112)	(196)	(84)	(42.95%)

Cash Flows From Investing Activities

In 2019, the net cash flows used in investing activities amounting Rp.111.55 billion, an decrease by 42.95% from Rp.195.55 billion booked in 2018.

Arus Kas dari Aktivitas Pendanaan

Kas neto yang digunakan untuk aktivitas pendanaan meningkat 8,25% dari Rp.353,90 miliar di tahun 2018 menjadi Rp.383,11 miliar tahun 2019.

Arus Kas dari Aktivitas Pendanaan

Keterangan Description	2019	2018	Naik (Turun) Increase (Decrease)	
	Rp. Miliar Rp. Billion	Rp. Miliar Rp. Billion	Rp. Miliar Rp. Billion	%
Penerimaan utang bank Proceeds from bank loans	244	610	(366)	(60.02%)
Pembayaran utang bank Payments for bank loans	(253)	(630)	(378)	(59.95%)
Pembayaran utang sewa beli Payment of hire purchase payable	(9)	(5)	4	90.92%
Pembayaran dividen kas Perusahaan Payment of cash dividends by the Company	(334)	(299)	35	11.54%
Pembayaran dividen kas oleh entitas anak kepada kepentingan non -pengendali Payment cash dividends by subsidiaries to non-controlling interests	(32)	(30)	2	6.61%
Kas Neto yang Digunakan untuk Aktivitas Pendanaan Net Cash Flows Used in Financing Activities	(383)	(354)	29	8.25%

Cash Flow from Financing Activities

Net cash used in financing activities increased by 8.25% from Rp.353.90 billion in 2018 to Rp.383.11 billion in 2019.

Cash Flows from Financing Activities

RASIO KEUANGAN

Rasio Likuiditas

Rasio likuiditas mencerminkan kemampuan Perseroan untuk memenuhi liabilitas jangka pendeknya yang diukur dengan membandingkan antara aset lancar Perseroan dengan liabilitas jangka pendek. Rasio likuiditas secara konsolidasi pada tanggal 31 Desember 2019 tercatat sebesar 464% sedangkan pada tahun 2018 tercatat sebesar 394%.

Likuiditas

Keterangan Description	2019	2018	Naik (Turun) Increase (Decrease)	
	Rp. Miliar Rp. Billion	Rp. Miliar Rp. Billion	Rp. Miliar Rp. Billion	%
Aset Lancar Current Asset	2,138	1,854	285	15.35%
Liabilitas Jangka Pendek Current Liabilities	461	470	(9)	(1.90%)
Rasio Ratio	464%	394%		

Rasio Liabilitas Terhadap Ekuitas [Solvabilitas]

Rasio liabilitas terhadap ekuitas mencerminkan kemampuan Perseroan untuk memenuhi seluruh liabilitasnya yang diukur dengan membandingkan antara jumlah liabilitas Perseroan dengan ekuitasnya.

FINANCIAL RATIOS

Liquidity Ratios

Liquidity ratios represents the Company's ability to fulfill its current liabilities, which is measured using comparison between the Company's current assets and its current liabilities. As of December 31, 2019, the consolidated liquidity ratio was 464%, while for 2018 was 394%.

Liquidity

Debt to Equity Ratio [Solvability]

Debt to equity ratios represents the Company's ability to fulfill its liabilities, which is measured using the comparison between the Company's total liabilities and its shareholders' equity.

Peningkatan rasio liabilitas terhadap ekuitas Perseroan dari 30% pada tanggal 31 Desember 2018 menjadi 27% pada tanggal 31 Desember 2019, disebabkan oleh peningkatan ekuitas, yaitu sebesar 13,58% lebih tinggi dari peningkatan liabilitas, yaitu sebesar 2,11%.

The increment in Company's debt to equity ratios from 30% as of December 31, 2018 to 27% as of December 31, 2019, was caused by an increase in equity of 13.58% is higher than the increment in liabilities of 2.11%.

Solvabilitas

Solvability

Keterangan Description	2019	2018	Naik (Turun) Increase (Decrease)	
	Rp. Miliar Rp. Billion	Rp. Miliar Rp. Billion	Rp. Miliar Rp. Billion	%
Total Liabilitas Total Liabilities	665	651	14	2.11%
Total Ekuitas Total Equity	2,442	2,150	292	13.58%
Rasio Ratio	27%	30%		

SEGMENT USAHA

Bisnis utama Perseroan adalah memproduksi radiator, dengan merek dagang ADR dan filter dengan merek dagang SAKURA. Selain produk-produk utama tersebut, Perseroan juga memproduksi produk berkualitas lainnya seperti pipa rem dan pipa bahan bakar, tangki bahan bakar, dan knalpot untuk kendaraan. Saat ini, Perseroan dan entitas anaknya telah tumbuh sebagai produsen komponen otomotif yang terkemuka di Indonesia dengan keanekaragaman produknya yang berkualitas, terutama filter dan radiator, dengan pasar internasional yang meliputi lebih dari 120 negara tujuan ekspor.

Penyaring

Penyaring adalah salah satu dari produk utama Perseroan dan Entitas anak, di mana produk penyaring tersebut dibagi menjadi dua jenis yaitu penyaring udara dan penyaring benda cair, seperti penyaring oli, penyaring hidraulik dan penyaring bahan bakar lainnya. Perseroan memproduksi penyaring untuk memenuhi semua sektor termasuk keperluan komponen asli (OEM), suku cadang asli (OES), pasaran dengan merek sendiri (SAKURA) dan merek-merek lainnya. Sedangkan PT Panata Jaya Mandiri, entitas anak, memfokuskan pada produk penyaring untuk alat-alat berat dan sektor industri seperti bis, truk, traktor, kereta api, turbin gas dan sebagainya dengan merek DONALDSON.

BUSINESS SEGMENTS

The core business of the Company is manufacturing radiators under the brand name ADR and filters primarily under the brand name SAKURA. Other than the main products, the Company also produces other high quality products, such as brake and fuel pipes, fuel tanks, and mufflers. Today, the Company and its subsidiaries have been growing as the best auto component manufacturers in Indonesia, with its various high quality products, particularly filter and radiator products, and with its worldwide market covering more than 120 countries of export destination.

Filter

Filter is one of the Company's and the Subsidiary's main products which is divided into 2 (two) types of filters, air filter and liquid filter, such as oil filter, hydraulic filter and fuel filter. The Company manufactures filters to cover the needs of all sectors, including Original Equipment Manufacturing (OEM), Original Equipment Spare parts (OES), After Market under home brand (SAKURA) and other brands. Meanwhile, PT Panata Jaya Mandiri, the subsidiary, mainly focuses filters product on the heavy equipment and industrial sectors, such as bus, truck, tractor, train, gas turbine and others under brand DONALDSON.

Radiator

Radiator adalah produk utama Perseroan di samping produk penyaring. Perseroan memproduksi berbagai macam radiator, baik radiator dari tembaga kuningan maupun aluminium, untuk penggunaan pada otomotif dan peralatan berat.

Untuk produk radiator, Perseroan mendapatkan bantuan teknis dari Tokyo Radiator Mfg. Co. Ltd, Jepang. Sesuai dengan perjanjian atas bantuan teknis, Perseroan harus membayar jasa harus membayar royalti sebesar 5% dari penjualan bersih atas produk-produk di bawah lisensi, yang terdiri dari 3% untuk jasa bantuan teknis dan 2% untuk jasa bantuan manajemen.

Sebagian besar produk radiator untuk pasaran dalam negeri dipergunakan sebagai komponen asli, sedangkan untuk pasar luar negeri ditujukan untuk memenuhi kebutuhan pelanggan aftermarket.

Karoseri

Karoseri adalah produk utama PT Hydraxle Perkasa (HP), entitas anak. HP memproduksi dump hoist dan karoseri *dump truck, trailer, mixer*, dan tangki. Untuk produk karoseri, Perseroan pernah mendapatkan bantuan teknis dari ShinMaywa Industrial Co. Ltd., dari Jepang pada tahun 1989. Sebagian besar produk karoseri untuk pasaran dalam negeri dipergunakan sebagai komponen asli.

Distribusi

Segmen ini mencatat penjualan yang dilakukan oleh entitas anak Perseroan yaitu:

- PT Prapat Tunggal Cipta dan entitas anaknya, distributor tunggal Perseroan yang mengkhususkan diri pada distribusi dari produk Perseroan di sektor aftermarket Indonesia.
- Bradke Synergies Sdn Bhd, Perusahaan Investasi yang memiliki anak perusahaan antara lain, distributor tunggal Perseroan untuk produk filter di Malaysia (Powerfil Sdn Bhd & SS Auto Sdn Bhd) dan distributor tunggal Perseroan di Australia (Solcrest Pty Ltd).
- Sure Filter (Thailand) Co., Ltd, distributor tunggal Perseroan untuk produk filter dan radiator di Thailand.

Radiator

Besides filter, radiator is also one of the Company's main products. The Company produces a variety of radiators, from copper brass to aluminum type, for automotive and heavy duty applications.

In producing radiators, the Company receives technical assistance from Tokyo Radiator Mfg. Co. Ltd., Japan. Based on the agreement of technical assistance, the Company remunerates Tokyo Radiator royalty fee at the rate of 5% of net sales of the licensed products, which of 3% is for technical assistance fee and 2% is for management assistance fee.

In the local market, most of the radiator products are delivered as original equipment manufacturing (OEM) parts, while in the export market the products are supplied to the aftermarket customer.

Body Maker

Body Maker is the main products of PT Hydraxle Perkasa (HP), subsidiary. HP produces dump hoist and body maker of dump truck, trailer, mixer, and tank. In producing Body Maker, the Company has received the technical assistance from ShinMaywa Industrial Co. Ltd., Japan. In the local market, most of the body maker products are delivered as original equipment manufacturing (OEM) parts.

Trading

The segment recorded sales made by the Company's subsidiaries i.e.:

- PT Prapat Tunggal Cipta and its subsidiaries, the Company sole distributor that specializes on the trading of the Company products in Indonesia aftermarket sectors.
- Bradke Synergies Sdn Bhd, the Holding Company which had subsidiaries of which are the Company's sole distributor of filter products in Malaysia (Powerfil Sdn Bhd & SS Auto Sdn Bhd) and the Company's sole distributor of filter products in Australia (Solcrest Pte Ltd).
- Sure Filter (Thailand) Co., Ltd., the Company's sole distributor of filter products in Thailand.

Produk lainnya

Segmen ini mencatat penjualan produk selain filter dan radiator, yaitu seperti karet, plastisol, pipa rem dan pipa bahan bakar, tangki bahan bakar, dan knalpot untuk kendaraan. Produk pipa rem dan pipa bahan bakar, tangki bahan bakar dan knalpot Perseroan dipergunakan sebagai OEM pada perakitan kendaraan bermotor di Indonesia. Untuk produk pipa rem dan pipa bahan bakar, Perseroan mendapatkan bantuan teknis dari Usui Kokusai Sangyo Kaisha Ltd., Jepang. Khusus untuk tangki bahan bakar, Perseroan mendapatkan bantuan teknis dari Tokyo Radiator Mfg. Co. Ltd., Jepang. Dan sesuai dengan perjanjian atas bantuan teknis, Perseroan harus membayar jasa harus membayar royalti sebesar 5% dari penjualan bersih atas produk-produk di bawah lisensi, yang terdiri dari 3% untuk jasa bantuan teknis dan 2% untuk jasa bantuan manajemen.

KINERJA 2019

Penjualan neto pada tahun 2019 hanya bertumbuh sebesar 0,1% dari tahun sebelumnya sebesar Rp.3,93 triliun di tahun 2018. Pencapaian pertumbuhan penjualan di tahun 2019 berada dibawah target pertumbuhan double digit atau minimal 10%. Hal ini dipengaruhi oleh faktor-faktor eksternal, khususnya perekonomian global yang masih belum stabil.

Tercatat pada tahun 2019 penjualan luar negeri Perseroan sebesar Rp.2,6 triliun atau turun sebesar 1,25% dibandingkan tahun 2018. Sementara itu penjualan di Indonesia mampu mencatatkan pertumbuhan yang lebih tinggi yaitu sebesar 2,65% dibanding tahun 2018 yaitu menjadi Rp.1,4 triliun.

Dari segi profitabilitas, margin laba bersih yang dicatatkan pada tahun 2019 sebesar 15% terhadap penjualan. Persentase tersebut masih sejalan dengan target yang telah ditetapkan oleh Perseroan.

Selama tahun 2019, Perseroan dan Entitas Anak masih mempertahankan strategi mempertahankan rasio utang terhadap ekuitas maksimum sebesar 1:1 yaitu 27% pada tahun 2019.

Other Products

The segment recorded sales aside from the filter and radiator products, such as rubber, plastisol, brake and fuel pipes, fuel tanks, and mufflers. Brake and fuel pipes, fuel tanks, and mufflers products are delivered as OEM in vehicle assembling industry in Indonesia. In producing brake and fuel pipes, the Company receives technical assistance from Usui Kokusai Sangyo Kaisha Ltd., Japan. In the fuel tanks sector, the Company has established a technical assistance agreement with Tokyo Radiator Mfg.Co.Ltd.,Japan. Based on the agreement, the Company remunerates Tokyo Radiator a royalty fee at the rate of 5% of net sales of the licensed products, which consists of 3% for technical assistance fee and 2% for management assistance fee.

2019 PERFORMANCE

The net sales 2019 only grown 0.1% from previous net sales of Rp.3.93 trillion in 2018. Sales growth achievement in 2019 below target with the stipulated target, namely a double-digit growth or at least 10%. This was affected by external factors, particularly the still unstable global economy.

In 2019, the amount of the Company's overseas sales was recorded at Rp.2.6 trillion or decrease by 1.25% compared to the year 2018. Meanwhile, Indonesian sales growth has succeeded in recording a higher growth of 2.65% compared to 2018, become to Rp.1.4 trillion.

While in terms of profitability, net income margin recorded in 2019 was 15% of sales. This percentage is still inline with the target stipulated by the Company.

In 2019, the Company and its Subsidiaries still maintained their strategy that is, to maintain a maximum debt-to-equity ratio not exceeding 1:1 i.e. 27% in 2019.

PROSPEK 2020

Pada tahun 2020, Perseroan akan tetap bersikap secara berhati-hati mengingat tekanan kondisi bisnis komponen otomotif yang ditandai dengan ketidakpastian situasi ekonomi makro dan global termasuk pandemi COVID-19, persaingan di sektor otomotif serta tren disruptif, termasuk digitalisasi dan elektrifikasi.

Sejalan dengan komitmen Perseroan untuk terus meningkatkan imbal hasil dan nilai bagi pemegang saham, Perseroan mempertahankan kebijakan dividen untuk membagikan sekurang-kurangnya 45% dari laba bersih Perseroan sebagai dividen tunai.

GAMBARAN TENTANG PROSPEK USAHA

Penyebaran COVID-19 di berbagai negara membuat perekonomian global semakin terpuruk. IMF menyebut kondisi ini merupakan yang terparah sejak 2008. Pertumbuhan perekonomian global tahun 2020 diprediksi akan mengalami kontraksi dan mencapai nilai negatif oleh IMF. Dalam kurun waktu 3 (tiga) bulan, proyeksi ekonomi berubah total. Seluruh negara di dunia telah masuk ke dalam krisis dan akan mengalami resesi hingga -3%. Proyeksi ini jauh lebih rendah jika dibandingkan dengan pertumbuhan tahun lalu yaitu sebesar 2,9%. Resesi tersebut berpotensi terjadi hingga tahun 2021 apabila pemangku kepentingan di berbagai negara gagal merespon pandemi ini dengan kebijakan yang tepat.

Perang dagang antara Amerika Serikat (AS) dan China, ekonomi Eropa pasca Brexit, hingga gejolak geopolitik membuat laju pertumbuhan ekonomi pada dua triwulan terakhir melambat. Lembaga riset ekonomi dan keuangan Institute for Development of Economics and Finance (INDEF) memproyeksikan pertumbuhan ekonomi di Indonesia sebesar 4,8%. Hal ini didasarkan atas tantangan dari sisi perdagangan, investasi, dan konsumsi. Target pertumbuhan ekonomi yang dipatok oleh Pemerintah dalam APBN 2020 sebesar 5,3% diperkirakan tidak akan mudah dicapai.

Dari aspek ekspor, laju ekspor yang berpotensi melambat membuat kontribusinya bagi cadangan devisa menurun. Tanpa diiringi dengan pertumbuhan ekonomi yang meningkat, tingkat inflasi sebesar 3,25% mencerminkan rendahnya laju daya beli yang

2020 PROSPECTS

In 2020, the Company will remain cautiously given by the increased pressures in the automotive component business marked by the owing to macro economic and global uncertainties, including the COVID-19 pandemic, automotive sector competition and disruptive trends, including digitalization and electrification.

In line with our commitment to continue to enhance total shareholders return and values, the Company will maintain the dividend policy to distribute at least 45% of Company net profit as cash dividend.

DESCRIPTION OF BUSINESS OUTLOOK

The spread of COVID-19 in different countries makes the global economy increasingly degraded. The International Monetary Fund (IMF) calls this condition the most severe since 2008. Global economic growth in 2020 is predicted to contract and reach a negative value by the International Monetary Fund (IMF). Within 3 (three) months, the projected economic changes completely. All countries in the world have entered into the crisis and will be experiencing a recession of up to -3%. This projection is much lower compared to last year's growth of 2.9%. The recession has potential to occur until 2021 when stakeholders in different countries fail to respond to this pandemic in a proper policy.

The trade war between the United States (US) and China, The European economy after Brexit, until the geopolitical turmoil made the pace of economic growth in the last two quarters slowed down. The Institute for Development of Economics and Finance (INDEF) projects Economic growth in Indonesia by 4.8%. It is based on the challenges of trade, investment, and consumption. The government's Target of economic growth in the 2020 APBN of 5.3% predicted is not achievable.

From the export aspect, the potentially slowing export rate makes its contribution to a declining foreign exchange reserve. Without being accompanied by increased economic growth, the inflation rate of 3.25% reflects the low pace of the buying power that will

selanjutnya akan memberikan dampak negatif terhadap pertumbuhan ekonomi. Selama tahun 2020, Indonesia sendiri diperkirakan akan tumbuh sebesar 0,5%, sejalan dengan laju ekonomi dunia yang diproyeksi mengalami resesi hingga -3%. Meskipun demikian, perekonomian Indonesia dinilai masih dapat tumbuh positif dan akan membaik di tahun 2021 dengan perkiraan sebesar 8,2%, dimana pandemi COVID-19 diprediksi akan mulai selesai pada semester II tahun 2020. Setelah itu, kegiatan ekonomi akan berjalan normal dan ekonomi dunia akan kembali tumbuh diikuti oleh negara-negara berkembang lainnya.

Perseroan akan terus memperluas dan mengembangkan peluang bisnis yang memiliki prospek baik sekaligus mencari model bisnis yang menguntungkan. Tidak menutup kemungkinan bahwa Perseroan akan mengakuisisi perusahaan-perusahaan prospektif yang akan dilakukan dengan hati-hati, dalam skala yang terukur dan mempertimbangkan nilai tambah dan risikonya.

PEMASARAN

Aktivitas pemasaran merupakan pendukung penting pertumbuhan usaha Perseroan. Kegiatan pemasaran berperan penting dalam mendekatkan produk-produk Perseroan ke konsumen serta mempertahankan posisi kepemimpinan Perseroan dalam pasar yang makin kompetitif.

Pada masa yang akan datang, Perseroan diperkirakan akan terus menghadapi berbagai tantangan, namun Perseroan akan terus berupaya untuk mempertahankan posisinya sebagai pemimpin dalam industri komponen otomotif dan untuk menjadi yang terbaik di industri komponen otomotif di masa mendatang.

Dalam aspek kompetisi, kondisi ini akan menciptakan persaingan yang semakin intensif. Namun, potensi pertumbuhan pasar masih sangat besar dalam jangka panjang. Oleh karena itu, Manajemen mempunyai keyakinan besar bahwa masa depan industri komponen otomotif sangat cerah.

Peluang ini diterjemahkan dalam strategi yang terencana seperti pengembangan jaringan distribusi dan promosi melalui pameran baik dalam negeri maupun luar negeri, peningkatan layanan purna jual, peningkatan

further negatively impact economic growth. During 2020, Indonesia itself is expected to grow by 0.5%, in line with the world economic rate that has been projected to have a recession of up to -3%. Nevertheless, the Indonesian economy is rated to be growing positively and will improve in the year 2021 with an estimated 8.2%, where the COVID-19 pandemic is predicted to begin completion in the second semester of 2020. After that, economic activity will run normally and the world economy will grow again followed by other developing countries.

The Company will continue to expand and develop business opportunities that have good prospects while looking for a profitable business model. It does not rule out the possibility that the Company need to ensure that acquisition of prospective companies are done prudently in measured scale and by considering value addition versus risks.

MARKETING

Marketing activities are important contributor to the Company's business growth. These activities are instrumental in bringing the Company's products closer to the heart of the consumers and maintaining the Company's leadership in an increasingly competitive environment.

In the future, the Company will continue face several challenges, but the Company will continue to strive and maintain its position as the market leader in the automotive components industries and will work toward being the best in its field in the coming year.

From the competition aspect, this condition will create an ever increasing competition. But, the market growth potential is still very promising in the long term. Thus, the Management holds a strong belief that the future of automotive components industry is very promising.

This opportunity is translated into well-planned strategies, such as developing distribution network and various promotions through international or local exhibitions, improving after sales service, technology

teknologi dan kapasitas produksi, peningkatan kualitas produk, dan pengiriman yang tepat waktu, yang pada akhirnya akan meningkatkan kepuasan pelanggan yang senantiasa menjadi prioritas Perseroan. Perseroan dan Entitas Anaknya berupaya mencari pangsa pasar baru dan tetap mempertahankan pasar yang ada dengan memberikan harga yang kompetitif melalui perbaikan efisiensi biaya produksi.

Selain itu, dengan fasilitas produksi yang terintegrasi secara vertikal, yang dimulai dari desain awal produk, pembuatan peralatan dan cetakan, pengujian mutu produk di laboratorium, sampai menjadi produk jadi, serta didukung kerjasama dan bantuan teknik dari produsen-produsen produk otomotif terkemuka di dunia internasional seperti, Tokyo Radiators Mfg. Co. Ltd., Tennex Corp., Donaldson Company Inc., dan Sueyoshi Kogyo Co. Ltd., Perseroan dapat memenuhi berbagai spesifikasi produk sesuai dengan permintaan pasar.

Strategi pemasaran Perseroan tersebut sejalan dengan moto perseroan yaitu memberikan pelanggan pilihan yang lebih baik dengan secara konsisten menyediakan produk-produk berkualitas tinggi dengan harga bersaing.

MANAJEMEN MUTU

Guna menjamin kualitas produk dan layanan yang dihasilkan, Perseroan menerapkan suatu kebijakan mutu yang memuat pedoman untuk memastikan mutu semua produk dan layanannya. Peningkatan kualitas tidak berhenti ketika akreditasi diperoleh atau ketika sistem kualitas dilaksanakan. Kualitas adalah “cara berpikir” atau “kesadaran” yang ditanamkan dalam seluruh bagian perusahaan, termasuk di dalamnya manajemen dan semua karyawan. Perseroan menekankan pentingnya pelatihan yang berkelanjutan untuk meningkatkan kesadaran ini dengan menggunakan Sistem Manajemen Kualitas sebagai alat manajemen yang mendasar. Peningkatan mutu produk secara terus menerus dilaksanakan dengan implementasi sistem manajemen mutu ISO 9002:1994, QS 9000, ISO 9001:2000, ISO/TS 16949:2002, dan ISO 140001:2015. Sistem ini menjadi panduan bagi seluruh aspek kegiatan produksi untuk mencapai sasaran mutu yang telah ditetapkan. Pemeriksaan berkala secara internal maupun eksternal membantu Perseroan untuk memperbaiki keseluruhan proses dan akan meningkatkan kualitas produk,

and production capacity, and also improving product quality and timely delivery, that will increase customer satisfaction, which has always been the Company’s priority. The Company and its Subsidiaries always seek for new markets while they keep maintaining their existing buyers by offering competitive prices through efficiency improvement to lower production cost.

Also, with its vertically integrated production facility from the initial design of products, the design of equipments and moulds, the laboratory control for products’ quality, to the finished products - supported by the cooperation and technical assistance from the internationally well acknowledged automotive component manufacturers, such as Tokyo Radiators Mfg. Co. Ltd., Tennex Corp., Donaldson Company Inc., and Sueyoshi Kogyo Co. Ltd., the Company is able to meet various product specifications required by the customers.

The Company’s marketing strategies are consistent with the overall corporate motto as to give the customers a better choice through consistently providing high quality products at competitive prices.

QUALITY MANAGEMENT

To guarantee the quality of its products and services, the Company adopts the Quality Policy as guidance to ensure that the required standard of quality and services is met. Quality improvement does not end upon attaining accreditations or implementing a quality system alone. Quality is a “state of mind” or “conscience” which is instilled within the whole company, including management and all employees. The Company emphasizes the importance of continuous training to improve this awareness using Quality Management System as a fundamental management tool. The continuous improvement of our product quality is accomplished through the implementation of the Quality Management System ISO 9002:1994, QS 9000, ISO 9001:2000, ISO/TS 16949:2002, and ISO 140001:2015. This system directs all aspects of the Company’s production activities in order to meet the standard quality that has been set. Periodic examination internally or externally would help the Company to improve the whole process and would lead to better products, better delivery, lower cost, and better services

pengiriman yang lebih baik, biaya yang lebih rendah, dan pelayanan yang lebih baik untuk pelanggan. Upaya untuk memenuhi kebutuhan dan harapan pelanggan dilaksanakan melalui implementasi prosedur layanan yang menekankan pada pencapaian standar mutu, standar jumlah, dan ketepatan waktu.

KEBIJAKAN DIVIDEN

Perseroan sebagai perusahaan terbuka berpegang pada komitmennya untuk mengoptimalkan nilai bagi pemegang saham melalui pembagian dividen tunai. Penentuan nilai dividen dilakukan dengan mempertimbangkan laba yang diperoleh, kondisi keuangan Perseroan, kebutuhan operasional, serta kebutuhan dan rencana perluasan usaha Perseroan pada masa yang akan datang.

Persentase dividen terhadap laba bersih adalah :

- Laba bersih sampai dengan Rp.10 miliar : 35%;
- Laba bersih antara Rp.10 miliar-Rp.30 miliar : 40%;
- Laba bersih diatas Rp.30 miliar : 45%.

Sesuai dengan keputusan Rapat Umum Pemegang Saham (RUPS) Tahunan tanggal 3 Mei 2019 atas laba bersih Perseroan tahun buku 2018 sebesar Rp.556,90 miliar, Perseroan membagikan dividen tunai sebesar Rp.58 per saham atau Rp.334 miliar, yaitu 60% dari laba bersih Perseroan.

Pada tahun 2019, Perseroan mengumumkan pembagian dividen interim sebagai berikut :

- Dividen kas interim I untuk tahun buku 2019 sebesar Rp.57,59 miliar atau Rp.10 per saham, dividen yang dibayarkan tanggal 25 Juni 2019.
- Dividen kas interim II untuk tahun buku 2019 sebesar Rp.86,38 miliar atau Rp.15 per saham yang dibayarkan tanggal 23 Agustus 2019.
- Dividen kas interim III untuk tahun buku 2019 sebesar Rp.86,38 miliar atau Rp.15 per saham yang dibayarkan tanggal 22 November 2019.

Dividen interim tahun buku 2019 tersebut akan diperhitungkan dalam penetapan dividen final dalam RUPS Tahunan Perseroan untuk tahun buku 2019.

for the customers. To meet the customers' needs and expectations, we implement and focus on the following areas: meeting the quality standard, quantity standard, and time line.

DIVIDEND POLICY

The Company as a public company is committed to deliver optimized value to shareholders by distributing cash dividend payment. Determination of dividend is conducted after taking into account the income for the year, the Company's financial condition, operational requirements, as well as the Company's expansion plan in the future.

Dividend percentage of net income are :

- Net income up to Rp.10 billion : 35%;
- Net income above Rp.10 billion-Rp.30 billion : 40%;
- Net income above Rp.30 billion : 45%.

Based on the resolution of the Annual General Meeting of Shareholders (AGMS) on May 3, 2019, for the Company's net income in 2018 amounting to Rp.556.90 billion, the Company distribute cash dividend at Rp.58 per share or Rp.334 billion, or 60% of the Company's net income.

In 2019, the Company declared interim cash dividend as follows :

- 1st interim cash dividend for the book year 2019 amounting to Rp.57.59 billion or Rp.10 per share was paid on June 25, 2019.
- 2nd interim cash dividend for book year 2019 amounting Rp.86.38 billion or Rp.15 per share was paid on August 23, 2019.
- 3rd interim cash dividend for book year 2019 amounting Rp.86.38 billion or Rp.15 per share was paid on November 22, 2019.

This interim dividend for book year 2019 will be taken into account in the determination of the final dividend at the AGMS for book year 2019.

PROGRAM KEPEMILIKAN SAHAM OLEH KARYAWAN DAN/ATAU MANAJEMEN (ESOP/MSOP)

Perseroan tidak memiliki program kepemilikan saham oleh karyawan dan/atau manajemen.

TRANSAKSI MATERIAL DAN KEJADIAN LUAR BIASA

Tidak terdapat transaksi yang material dalam bentuk investasi, ekspansi, divestasi, akuisisi atau restrukturisasi utang/modal maupun kejadian luar biasa yang dilakukan oleh Perseroan selama tahun 2019.

TRANSAKSI YANG MENGANDUNG BENTURAN KEPENTINGAN DAN TRANSAKSI DENGAN PIHAK BERELASI

Selama tahun 2019, tidak terdapat transaksi yang mengandung benturan kepentingan yang dilakukan Perseroan.

Perseroan dalam kegiatan usaha normal, melakukan transaksi dengan pihak berelasi, terutama dalam bentuk transaksi penjualan dan pembelian serta transaksi sewa yang pada umumnya dilakukan dengan persyaratan dan kondisi normal seperti dengan pihak ketiga. Rincian transaksi dengan pihak berelasi adalah sebagai berikut:

EMPLOYEE STOCK OPTION PROGRAM (ESOP) /MANAGEMENT STOCK OPTION PROGRAM (MSOP)

The Company does not have Employee Stock Option Program and/or Management Stock Option Program.

MATERIAL TRANSACTIONS AND EXTRAORDINARY EVENTS

No material transactions in the form of investment, expansion, divestment, acquisition and debt/capital restructuring or extraordinary events took place in the Company during 2019.

TRANSACTIONS CONTAINING CONFLICT OF INTEREST AND TRANSACTIONS WITH RELATED PARTIES

During 2019, no transactions containing conflict of interest were undertaken by the Company.

The Company in its regular conduct of business, engages in transactions with certain related parties, mainly consisting of sales and purchases transaction and rental transaction which normally are conducted in normal terms and conditions as those with third parties. The details of transactions with related parties are as follows:

Pihak-pihak Berelasi Name of Related Parties	Sifat Relasi Nature of Relationship	Jenis Transaksi Nature of Transactions
PT Adrindo Intiperkasa	Entitas Induk Parent entity	Sewa, transaksi keuangan, penjualan aset tetap Rent, financial transaction, sales fixed assets
PT Mangatur Dharma	Entitas di bawah pengendalian yang sama Entity under common control	Penjualan dan pembelian barang jadi Sales and purchase of finished goods
PT Prima Honeycomb International	Entitas di bawah pengendalian yang sama Entity under common control	Penjualan barang jadi dan pembelian bahan baku Sales of finished goods and purchase of raw material
CV Auto Diesel Radiators Co	Entitas di bawah pengendalian yang sama Entity under common control	Sewa Rent
PT Adrindo Perkasa	Entitas di bawah pengendalian yang sama Entity under common control	Sewa Rent
PT Rubberindo Unggul Perkasa	Entitas di bawah pengendalian yang sama Entity under common control	Pembelian bahan baku, sewa Purchase of raw material, rent
Qiangli Auto Parts (Zhe Jiang) Co., Ltd.	Entitas di bawah pengendalian yang sama Entity under common control	Penjualan barang jadi Sales of finished goods

Pihak-pihak Berelasi Name of Related Parties	Sifat Relasi Nature of Relationship	Jenis Transaksi Nature of Transactions
Filtration Solution Pte Ltd.	Entitas di bawah pengendalian yang sama Entity under common control	Penjualan barang jadi Sales of finished goods
Neville Auto Parts Pte. Ltd.	Entitas di bawah pengendalian yang sama Entity under common control	Penjualan barang jadi Sales of finished goods
Liankuann Enterprises Co., Ltd	Entitas di bawah pengendalian yang sama Entity under common control	Penjualan barang jadi Sales of finished goods
Adrindo Shanghai Co., Ltd.	Entitas di bawah pengendalian yang sama Entity under common control	Penjualan barang jadi Sales of finished goods
PT Anugerah Aneka Industri (dahulu / formerly PT Central Karya Megah Utama)	Pihak berelasi lainnya Other related parties	Pembelian bahan baku Purchase of raw material
PT Dinamikajaya Bumipersada	Pihak berelasi lainnya Other related parties	Pembelian bahan baku Purchase of raw material
PT Surya Fajar Lestari	Pihak berelasi lainnya Other related parties	Sewa Rent
PT Surya Inti Sarana	Pihak berelasi lainnya Other related parties	Penjualan barang jadi Sales of finished goods
PT Kurnia Bumiindah Cemerlang	Pihak berelasi lainnya Other related parties	Pembelian bahan baku Purchase of raw material
PT Ikuyo Indonesia	Pihak berelasi lainnya other related parties	Penjualan barang jadi Sales of finished goods
PT Tokyo Radiator Selamat Sempurna	Entitas asosiasi Associated entity	Pembelian bahan baku Purchase of raw material
Sure Filter (Thailand) Co., Ltd	Entitas asosiasi Associated entity	Penjualan barang jadi Sales of finished goods

Rincian saldo dan transaksi selengkapnya dapat dilihat dalam Laporan Keuangan Konsolidasian 31 Desember 2019 dalam Laporan Tahunan ini.

INFORMASI DAN FAKTA MATERIAL YANG TERJADI SETELAH TANGGAL LAPORAN AKUNTAN

Tidak ada informasi dan fakta material setelah tanggal laporan akuntan.

Balances and transactions from/to related parties can be found in the Consolidated Financial Statement as of December 31, 2019 as part of this Annual Report.

MATERIAL INFORMATION AND FACTS SUBSEQUENT TO DATE OF FINANCIAL STATEMENTS

There are no material information and facts subsequent to the date of financial statements.

PERUBAHAN ATAS PERATURAN DAN PERUNDANG-UNDANGAN YANG BERPENGARUH SIGNIFIKAN TERHADAP PERSEROAN

Tidak terdapat perubahan atas peraturan dan perundang-undangan yang dapat berpengaruh signifikan terhadap Perseroan dan berdampak material terhadap laporan keuangan Perseroan.

PERUBAHAN ATAS KEBIJAKAN AKUNTANSI

Rincian perubahan kebijakan akuntansi sepanjang tahun 2019 tersaji pada Laporan Keuangan Konsolidasian yang merupakan bagian dari Laporan Tahunan ini.

PERISTIWA SETELAH PERIODE PELAPORAN

Operasi Perseroan dan Entitas Anaknya dapat terdampak secara merugikan oleh wabah Covid-19 yang telah menyebar ke banyak negara, termasuk Indonesia. Dampak merugikan dari Covid-19 terhadap perekonomian global dan Indonesia meliputi dampak negatif pada pertumbuhan ekonomi, penurunan pasar modal, peningkatan risiko kredit, pelemahan kurs tukar mata uang asing dan gangguan operasi bisnis. Dampak masa depan dari wabah Covid-19 terhadap Indonesia serta Perseroan belum dapat dijelaskan saat ini. Peningkatan jumlah infeksi Covid-19 yang signifikan atau wabah yang berkepanjangan dapat berdampak buruk pada Indonesia serta Perseroan dan entitas anaknya. Namun, dampak masa depan juga akan bergantung pada efektivitas kebijakan tanggapan yang dikeluarkan oleh Pemerintah Republik Indonesia.

Sampai dengan tanggal penyelesaian laporan keuangan konsolidasian, telah terjadi pelemahan Indeks Harga Saham Gabungan (“IHSG”) Bursa Efek Indonesia dan kurs tukar Rupiah terhadap mata uang asing yang berkontribusi oleh dampak Covid-19. Namun, dampak spesifik terhadap bisnis, pendapatan, dan nilai terpulihkan dari aset dan liabilitas Perseroan belum memungkinkan untuk ditentukan pada tahap ini. Dampak-dampak tersebut akan dilaporkan dalam laporan keuangan konsolidasian saat dampak tersebut dapat diketahui dan diestimasi.

CHANGES IN THE LAW AND REGULATION THAT HAD A SIGNIFICANT IMPACT ON THE COMPANY

There are no changes in the law and regulation that would have a significant effect to the Company’s and material effect on the Company’s financial statements.

CHANGES IN THE ACCOUNTING POLICIES

Details of changes in accounting policies in 2019 are presented in the Consolidated Financial Statements as part of this Annual Report.

EVENTS AFTER THE REPORTING PERIOD

The Company’s and its Subsidiaries operation may adversely impacted by the outbreak of Covid-19 that has since spread to many countries, including Indonesia. The adverse effects of Covid-19 to the global and Indonesian economy include negative effect to economic growth, decline in capital markets, increase in credit risk, depreciation of foreign currency exchange rates and disruption of business operation. The future effects of the outbreak of Covid-19 to Indonesia and the Company are unclear at this time. A significant rise in the number of Covid-19 infections or prolongation of the outbreak could have severe affect to Indonesia and the Company. However, future effects will also depend on the effectiveness of policy responses issued by the Government of Republic of Indonesia.

Until the completion date of consolidated financial statements, there has been decline in the Indonesia Stock Exchange Composite Index (“IHSG”) and Rupiah to foreign currency exchange rates which are contributed by the impact of Covid-19. However, specific impact to the Group’s business, earnings, recoverability of assets and liabilities are not possible to be determined as this stage. Such effects will be reported in the consolidated financial statements when they are known and can be estimated.

Pada tanggal 31 Maret 2020, Pemerintah menerbitkan Peraturan Pemerintah Pengganti Undang-Undang Republik Indonesia Nomor 1 Tahun 2020 yang menetapkan, antara lain, penurunan tarif pajak penghasilan wajib pajak badan dalam negeri dan bentuk usaha tetap dari semula 25% menjadi 22% untuk tahun pajak 2020 dan 2021 dan 20% mulai tahun pajak 2022 dan seterusnya, serta pengurangan lebih lanjut tarif pajak sebesar 3% untuk wajib pajak dalam negeri yang memenuhi persyaratan tertentu.

Tarif pajak yang baru tersebut akan digunakan sebagai acuan untuk pengukuran aset dan liabilitas pajak kini dan tanguhan mulai sejak tanggal berlakunya peraturan tersebut yaitu 31 Maret 2020.

On March 31, 2020, the Government issued a Government Regulation in lieu of the Law of Republic of Indonesia Number 1 Year 2020 which stipulates, among others, reduction to the tax rates for corporate income tax payers and permanent establishments entities from previously 25% to 22% for fiscal years 2020 and 2021 and 20% starting fiscal year 2022 and onwards, and further reduction of 3% for corporate income tax payers that fulfill certain criteria.

The new tax rates will be used as reference to measure the current and deferred tax assets and liabilities starting from the enactment date of the new regulation on March 31, 2020.

Sebagai Perusahaan Publik yang terdaftar di Bursa Efek Indonesia (BEI), penerapan Tata Kelola Perusahaan yang Baik (*Good Corporate Governance/GCG*) adalah salah satu indikator penting bagi Pemegang Saham untuk menilai kinerja Perseroan dan meyakini bahwa Perseroan telah dikelola dengan baik dan tepat serta diyakini mampu untuk melindungi kepentingan para Pemegang Saham.

TUJUAN PENERAPAN TATA KELOLA

Penerapan GCG di lingkungan Perseroan, bertujuan untuk:

1. Mendorong dan mendukung pengembangan, pengelolaan risiko Perseroan secara lebih hati-hati (*prudent*), akuntabel, dan bertanggung jawab sejalan dengan prinsip-prinsip GCG.
2. Memaksimalkan nilai Perseroan agar Perseroan memiliki daya saing yang kuat, baik secara nasional maupun internasional.
3. Meningkatkan pertanggungjawaban pengelolaan Perseroan kepada Pemegang Saham dengan tetap memperhatikan kepentingan para pemangku kepentingan.
4. Mendorong pengelolaan Perseroan secara profesional, efektif dan efisien demi tercapainya Visi dan Misi Perseroan.
5. Meningkatkan citra Perseroan (*image*) yang semakin baik.

KOMITMEN DALAM PENERAPAN TATA KELOLA

Perseroan memiliki komitmen jangka panjang untuk melindungi kepentingan semua pemangku kepentingan, meningkatkan nilai bagi para pemegang saham, dan meningkatkan akuntabilitas. Bagi Perseroan, GCG tidak hanya merupakan kewajiban atau keharusan melainkan suatu kebutuhan. Oleh karenanya, Perseroan menempatkan GCG sebagai landasan yang kuat untuk

As a Public Company listed on Indonesia Stock Exchange (IDX), the implementation of Good Corporate Governance (GCG) is one of the important indicators for Shareholders to assess the Company's performance and believe that the Company has been managed properly and able to protect the interests of the Shareholders.

OBJECTIVE OF CORPORATE GOVERNANCE IMPLEMENTATION

GCG implementation within the Company aims to:

1. To encourage and support the Company's development and risk management in a more prudent, accountable, and responsible manner which is in line with the GCG principles.
2. To maximize the Company's values as an attempt to grow it with strong competitiveness, both nationally and internationally.
3. Improve the accountability of the Company's management toward the Shareholders by taking into account the interests of all stakeholders;
4. To encourage the Company's professional, effective and efficient management as an attempt to achieve its Vision and Mission.
5. To improve the Company's image.

COMMITMENT IN IMPLEMENTING CORPORATE GOVERNANCE

The Company has a longstanding commitment to promoting the interests of all stakeholders, increasing value to the shareholders, and improving accountability. For the Company, GCG is not only an obligation or a requirement, but a necessity. The Company, therefore places GCG as a strong foundation to deal with changes in business environment as well as committed strive

menghadapi perubahan lingkungan bisnis serta berkomitmen menerapkan prinsip-prinsip GCG secara konsisten pada seluruh perencanaan bisnis, keputusan dan kegiatan operasional bisnis Perseroan.

Implementasi GCG di Perseroan dilaksanakan dengan mengaplikasikan prinsip-prinsip Transparansi, Akuntabilitas, Pertanggungjawaban, Independensi dan Keadilan, dengan penjelasan sebagai berikut:

Prinsip Transparansi - Perseroan dan entitas anaknya dikelola dengan keterbukaan dalam melaksanakan proses pengambilan keputusan dan menyediakan informasi materiil dan relevan mengenai perusahaan.

Perseroan menerapkan Prinsip Transparansi dengan menyediakan informasi yang cukup, akurat, dan tepat waktu kepada berbagai pihak yang berkepentingan dengan perusahaan. Perseroan mempublikasikan informasi keuangan melalui Laporan Keuangan secara berkala dan teratur. Laporan Tahunan dan informasi material lainnya, serta menyediakan sarana bagi investor untuk mengakses informasi penting perusahaan dengan mudah. Akses informasi tersebut tersedia dalam bentuk: situs web perusahaan, media cetak dan *press release*, pertemuan tatap muka dengan para investor dan paparan publik.

Prinsip Akuntabilitas - Perseroan dan entitas anaknya dikelola dengan kejelasan fungsi, pelaksanaan dan pertanggungjawaban pemegang saham, Dewan Komisaris, Direksi, komite-komite, dan sekretaris perusahaan agar pengelolaan perusahaan terlaksana secara efektif.

Perseroan menerapkan Prinsip Akuntabilitas dengan memastikan telah tersedianya piagam-piagam (*charter*) yang diperlukan bagi masing-masing organ utama perusahaan, sehingga tercipta mekanisme *check and balances* kewenangan dan peran dalam pengelolaan perusahaan. Perseroan melengkapi struktur pengelolaan dengan fungsi-fungsi tertentu, seperti: memiliki Komisaris Independen, Direktur Independen dan Audit Internal yang efektif.

Prinsip Pertanggungjawaban - Perseroan dan entitas anaknya dikelola dengan mematuhi ketentuan dan peraturan perundang-undangan yang berlaku serta menerapkan prinsip-prinsip korporasi yang sehat.

to apply GCG principles consistently in all Company's business plans, decisions and operations.

The Company's GCG is implemented based on the principles of Transparency, Accountability, Responsibility, Independency, and Fairness, as explained below:

Transparency Principle - The Company and its subsidiaries are managed with openness in conducting decision-making process and providing real and relevant information about the company.

The Company implements the Transparency Principle by providing adequate, accurate, and punctual information to all parties that have interest in the company. The Company publish financial information, through the Financial Statements periodically and regularly. Annual Report and other material information, and provide the means for investors to access important information of the company with ease. The access of information that provide is in the form of: corporate websites, print media and press releases, one on one meetings with investors and public expose.

Accountability Principle - The Company and its subsidiaries are managed with clarity on the function, the implementation, and the responsibility of the Shareholders, the Board of Commissioners, the Board of Directors, Committees, and Corporate Secretary for an effective management of the company.

The Company implement the Accountability Principle by ensuring the availability of Board Charters needed by each of the main organ of the company, to create check and balances mechanism of the authorities and roles in managing the company. The Company equips the management structure with certain functions, such as: having an effective Independent Commissioner, Independent Director and Internal Audit.

Responsibility Principle - The Company and its subsidiaries are managed by complying with the applicable rules and regulations, and by implementing healthy corporate principles.

Perseroan menerapkan Prinsip Pertanggungjawaban dengan memastikan bahwa Perseroan senantiasa mematuhi seluruh ketentuan dan peraturan perundang-undangan yang berlaku, mencakup: undang-undang/peraturan perpajakan, persaingan yang sehat, hubungan industrial, kesehatan dan keselamatan kerja serta peraturan relevan lainnya.

Prinsip Independensi - Perseroan dan entitas anaknya dikelola dengan profesional tanpa benturan kepentingan dan pengaruh tekanan dari pihak manapun yang tidak sesuai dengan peraturan perundang-undangan yang berlaku dan prinsip-prinsip korporasi yang sehat.

Perseroan menerapkan Prinsip Independensi dengan mencantumkan secara tegas aturan-aturan/wewenang pengambilan keputusan korporasi dalam Piagam/Pedoman Direksi, Piagam/Pedoman Dewan Komisaris, Standar Etika Perusahaan maupun Anggaran Dasar Perusahaan. Selain itu, Perseroan menerapkan berbagai kebijakan tambahan seperti: kebijakan transaksi benturan kepentingan, larangan donasi partai politik, larangan pemberian dan penerimaan hadiah dan donasi, anti pencucian uang, dan beberapa kebijakan sejenis lainnya.

Prinsip Keadilan - Perseroan dan entitas anaknya dikelola dengan keadilan dan kesetaraan dalam memenuhi hak-hak pemangku kepentingan yang timbul berdasarkan perjanjian dan peraturan perundang-undangan yang berlaku.

Perseroan menerapkan Prinsip *Fairness* dalam berbagai aspek operasional, meliputi: penghormatan hak pemegang saham minoritas dan larangan *insider trading*.

Dalam menerapkan praktik terbaik tata kelola, Perseroan selalu berupaya agar selain mampu mengelola risiko dengan baik, Perseroan juga mampu merespon berbagai perubahan yang terjadi serta memanfaatkan perubahan tersebut menjadi sesuatu yang dapat meningkatkan kapasitas dan nilai perusahaan sehingga mendukung pencapaian tujuan dan keberlanjutan Perseroan dalam jangka panjang.

The Company implements the Responsibility Principle by ensuring that The Company always complies with all applicable rules and regulations, including: law/regulation on taxation, healthy competition, industrial relations, workplace safety and health, and other relevant regulations.

Independency Principle - The Company and its subsidiaries are professionally managed without the clash of interests and the influence of any party that is not in compliance with the applicable regulations and the principles of healthy corporation.

The Company implement the Independency Principle by firmly stating the regulations/authorities of the corporate's decision making in the Board of Directors Charter, Board of Commissioners Charter, Code of Conduct and Articles of Association of the Company. Aside from that, The Company implements several additional policies such as: policy of transaction with clash of interest, prohibition of political party donation, prohibition of gift and donation offering and acceptance, anti-money laundering, and other similar policies.

Fairness Principle - The Company and its subsidiaries are managed with fairness and equality in fulfilling the rights of the stakeholders that arise from the applicable agreement and applicable regulations.

The Company implements the Fairness Principle in every operational aspect that includes: the respect to the rights of minority shareholders and the prohibition of insider trading.

In implementing the best-practice corporate governance, the Company always try not only to be able to well manage risks, but also to make the Company able to respond to every changes that happened and to make use of that changes into something that can build the capacity and increase the value of the company in order to support the accomplishment of its goals and the longterm sustainability of the Company.

STRUKTUR DAN HUBUNGAN TATA KELOLA PERUSAHAAN

Sesuai dengan ketentuan Undang-Undang Republik Indonesia No.40 tahun 2007 tentang Perseroan Terbatas ('Undang- Undang Perseroan') dan Anggaran Dasar Perseroan, struktur tata kelola Perseroan secara garis besar tergambar pada organ utama yaitu Rapat Umum Pemegang Saham (RUPS), Dewan Komisaris dan Direksi. Sebagaimana dimaksud dalam Anggaran Dasar Perseroan dan peraturan perundang-undangan yang berlaku, ketiga organ ini bersama-sama bertanggung jawab untuk membangun kerangka kerja tata kelola perusahaan yang baik, dan untuk memimpin pelaksanaan dan pemantauan tata kelola perusahaan dengan bantuan Sekretaris Perusahaan dan Komite di bawah Dewan Komisaris.

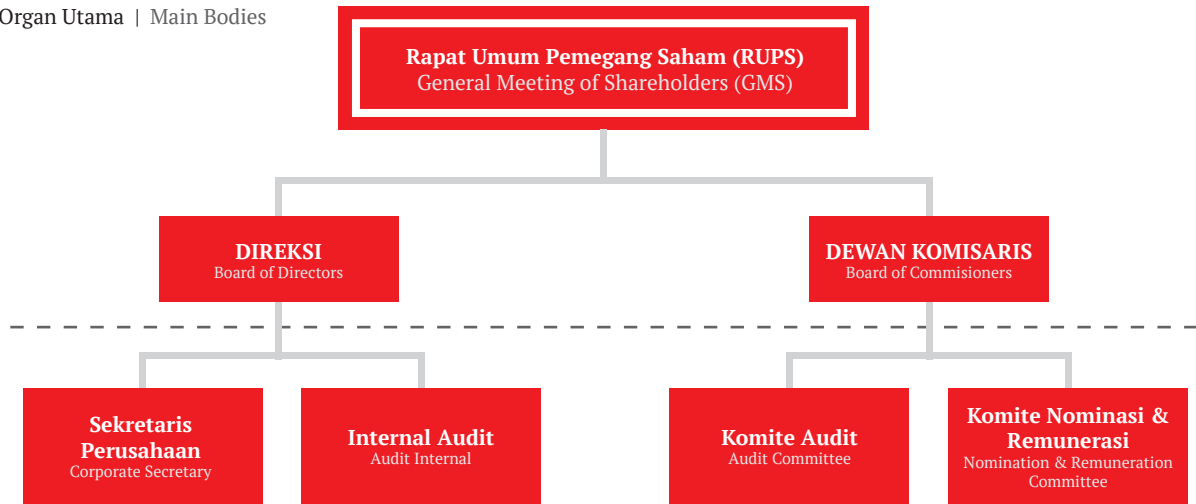
RUPS merupakan organ tertinggi dalam struktur tata kelola Perseroan dan memiliki kewenangan yang tidak dimiliki oleh Dewan Komisaris atau Direksi. RUPS merupakan forum bagi Pemegang saham untuk memformulasikan keputusan-keputusan penting dengan memperhatikan kepentingan Perseroan, mempertimbangkan ketentuan-ketentuan dalam Anggaran Dasar Perseroan serta semua ketentuan dan peraturan yang berlaku. Dewan Komisaris dan Direksi secara bersama-sama bertanggung jawab atas kelangsungan usaha Perseroan dalam jangka panjang. Pengelolaan Perseroan dilakukan oleh Direksi, sementara Dewan Komisaris bertanggung jawab melakukan pengawasan terhadap kinerja pengelolaan Perseroan. Oleh karena itu, Dewan Komisaris dan Direksi harus memiliki kesamaan persepsi terhadap visi, misi, dan nilai-nilai Perseroan. Guna membantu Dewan Komisaris dalam menjalankan fungsi pengawasannya, Perseroan telah membentuk 2 komite, yakni Komite Audit, Komite Nominasi dan Remunerasi. Selain itu, Perseroan juga memiliki unit Sekretaris Perusahaan, Hubungan Investor, dan Audit Internal, yang bertugas membantu Direksi dalam menjalankan tugas-tugas GCG.

CORPORATE GOVERNANCE STRUCTURE AND RELATIONSHIP

Pursuant to Indonesia Law No. 40 year 2007 regarding Limited Liability Companies ('the Company Law') and Company's Articles of Association, the structure of corporate governance is broadly depicted in the main bodies of Company which are General Meeting of Shareholders (GMS), the Board of Commissioners and the Board of Directors. As stipulated in the Company Articles of Association and the prevailing laws and regulation, together, the three bodies are responsible for establishing the framework for good corporate governance, and for leading the implementation and oversight of corporate governance with the support of the Corporate Secretary and the Committees under the Board of Commissioners.

GMS serves as the highest body within the Company's governance structure and holds authorities not held by either the Board of Commissioners or Board of Directors. It serves as the forum for Shareholders to formulate important decisions by considering the best interests of the Company, taking into account the requirements set in the Company's Articles of Association and all prevailing laws and regulations. The Board of Commissioners and Board of Directors are collectively responsible for the Company's continuity business in the long-term. The management of the Company is carried out by the Board of Directors, whereas the Board of Commissioners is responsible for conducting oversight on performance of the Company's management. Therefore, the Boards of Commissioners and Directors need to have compatible perception regarding the Company's vision, mission and values. To assist the implementation of the Board of Commissioners' supervisory functions, the Company has formed 2 different committees, namely the Audit Committee, Nomination and Remuneration Committee. In addition, the Company has also established the Company's Corporate Secretary, Investor Relations, and Internal Audit, tasked with assisting the Board of Directors in performing its GCG duties.

Organ Utama | Main Bodies



Organ Pendukung | Supporting Bodies

RAPAT UMUM PEMEGANG SAHAM (RUPS)

Rapat Umum Pemegang Saham (RUPS) merupakan organ tata kelola perusahaan tertinggi di Perseroan. RUPS mempunyai wewenang yang tidak diberikan kepada Direksi atau Dewan Komisaris dalam batas yang ditentukan dalam undang-undang dan/atau anggaran dasar.

Penyelenggaraan RUPS

Penyelenggaraan RUPS adalah sebagai berikut:

- RUPS Tahunan yang harus diselenggarakan paling lambat 6 (enam) bulan setelah tahun buku Perseroan berakhir, sebagaimana diatur dalam Peraturan OJK No.32/POJK.04/2014 tentang Perencanaan dan Organisasi Rapat Umum Pemegang Saham Perusahaan Publik.
- RUPS Luar Biasa yang dapat diadakan sewaktu-waktu jika dianggap perlu berdasarkan kebutuhan atau kepentingan Perseroan dan/ atau Pemegang Saham dengan memperhatikan peraturan perundang-undangan serta Anggaran Dasar Perseroan.

RUPS Tahunan merupakan kesempatan utama bagi Pemegang Saham untuk memberikan keputusan mengenai hal-hal terkait bisnis dan operasional Perseroan, termasuk persetujuan laporan keuangan dan laporan tahunan Perseroan, pembayaran dividen dan pembagian keuntungan, jumlah remunerasi Direksi dan Komisaris, pengangkatan auditor independen, dan pendelegasian wewenang kepada Direksi untuk menindaklanjuti hal-hal yang dibahas dan disetujui dalam RUPS Tahunan.

THE GENERAL MEETING OF SHAREHOLDERS (GMS)

The General Meeting of Shareholders (GMS) is the highest corporate governance body of the Company. The GMS has the authority not granted to the Board of Directors or the Board of Commissioners within the limits specified in law and/or the Articles of Association.

GMS Implementation

The holding of the GMS is as follows:

- The Annual GMS must be convened no later than 6 (six) months after the end of the financial year of the Company, as stipulated in OJK Regulation No.32/POJK.04/2014 on the Planning and Organisation of the General Meeting of Shareholders of a Public Company.
- The Extraordinary General Meeting can be held anytime if deemed necessary based on the interest of the Company and Shareholders by noticing the regulations and Articles of Association of the Company.

At the Annual GMS, Shareholders pass resolutions on matters relating to the Company's business and operations, including the approval of the Company's financial statements and Annual Report, the payment of dividends and distribution of profits, the amount of the Directors' and Commissioners' remuneration, the appointment of the independent auditor, and the delegation of authority to the Boards to follow up matters discussed and agreed at the Annual GMS.

Pelaksanaan RUPS dilakukan dengan tata cara yang mengacu kepada ketentuan hukum serta peraturan yang berlaku dan Anggaran Dasar Perseroan, dengan mekanisme sebagai berikut:

1. Memberitahukan kepada Otoritas Jasa Keuangan (“OJK”) dan Bursa Efek Indonesia (“BEI”) mengenai rencana penyelenggaraan RUPS, paling lambat 5 (lima) hari kerja sebelum pengumuman RUPS, dengan tidak memperhitungkan tanggal pengumuman RUPS.
2. Mengumumkan kepada para pemegang saham mengenai rencana untuk menyelenggarakan RUPS melalui (i)satu surat kabar harian berbahasa Indonesia yang berperedaran nasional, (ii)situs web BEI, dan (iii)situs web Perseroan, baik dalam bahasa Indonesia maupun bahasa Inggris.
3. Mengumumkan pemanggilan RUPS melalui (i) satu surat kabar harian berbahasa Indonesia berperedaran nasional, (ii)situs web BEI, dan (iii) situs web Perseroan, baik dalam bahasa Indonesia maupun bahasa Inggris.
4. Mengumumkan hasil RUPS melalui (i)satu surat kabar harian berbahasa Indonesia berperedaran nasional, (ii)situs web BEI, dan (iii)situs web Perseroan, baik dalam bahasa Indonesia maupun bahasa Inggris.

Perseroan memberikan akses kepada para Pemegang Saham untuk mendapatkan informasi dan bahan-bahan terkait penyelenggaraan RUPS pada situs web Perseroan. Tata Tertib RUPS dibagikan dan dijelaskan sebelum RUPS dimulai yang mencakup penjelasan antara lain tentang pemimpin rapat, agenda rapat dan tata cara pengambilan keputusan dan pemungutan suara dalam RUPS.

Selama tahun 2019, Perseroan melaksanakan 1 (satu) kali RUPS, yaitu RUPS Tahunan untuk Tahun Buku 2018 pada tanggal 03 Mei 2019.

Sebelum pelaksanaan RUPS, Perseroan telah mempublikasikan Pengumuman dan Pemanggilan kepada para pemegang saham sesuai dengan ketentuan yang berlaku. Perseroan telah menetapkan tata cara penyelenggaraan RUPS yang menyatakan bahwa agenda acara RUPS disampaikan bersamaan dengan Pemanggilan RUPS. Hasil dari RUPS Tahunan kemudian dipublikasikan melalui surat kabar nasional. Proses penyelenggaraan RUPS tersebut telah mengacu pada

The GMS shall be convened in compliance with the prevailing laws and regulations and Company’s Articles of Association, as follows:

1. Notify the Financial Services Authority (Otoritas Jasa Keuangan or “OJK”) and the Indonesia Stock Exchange (“IDX”) on the plan to convene a GMS, no later than 5(five) working days before the announcement of the GMS, excluding the announcement date.
2. Announce to the shareholders the plan to convene a GMS through: (i)one daily newspaper in the Indonesian language with national circulation, (ii) IDX website, and (iii)Company’ website in both Indonesian and English languages.
3. Announce the GMS notice in: (i)one daily newspaper in the Indonesian language with national circulation, (ii)IDX’s website, and (iii)Company’ website in both Indonesian and English languages; and
4. Announce the results of the GMS in: (i)one daily newspaper in the Indonesian language with national circulation, (ii)IDX’s website and (iii)Company’ website in both Indonesian and English languages.

The Company grants the Shareholders access to information and materials related to the GMS in the Company’s website. The GMS rules of conduct is distributed and explained before the GMS that includes explanations of the chairman of meeting, meeting agenda and voting mechanism and procedures in the GMS.

During 2019, The Company held 1(one) GMS, there are Annual GMS for the financial year of 2018 on May 03, 2019.

Prior to the implementation of the GMS, The Company has published Announcements and Notice to the shareholders in accordance with the prevailing regulations. The Company has a mechanism for GMS implementation that states that the agenda of GMS is to be delivered together with the Notice to the GMS. Results of the Annual GMS were then published in national newspapers. The execution of GMS was conducted pursuant to Law No. 40 Year 2007 concerning

UU No. 40 tahun 2007 tentang Perseroan Terbatas Pasal 81, 82 & 83 serta Peraturan OJK No.32/POJK.04/2014 tentang Rencana dan Penyelenggaraan Rapat Umum Pemegang Saham Perusahaan Terbuka yang diubah dengan Peraturan Otoritas Jasa Keuangan No.10/POJK.04/2017 tanggal 14 Maret 2017 sebagai berikut:

Limited Companies, Articles 81, 82 & 83 and OJK Regulation No.32/POJK.04/2014 regarding plans and implementation of General Meeting of Shareholders of Listed Company as amended by Financial Services Authority Regulation No.10/POJK.04/2017 dated 14 March 2017 with the the following process:

RUPS Tahunan

Annual GMS

Pemberitahuan Notification	Pengumuman Announcement	Pemanggilan Invitation	Ringkasan Risalah RUPS Minutes Brief of GMS	Risalah RUPS Minutes of GMS
22 Maret 2019 Melalui surat Perseroan kepada Otoritas Jasa Keuangan (OJK) dan Bursa Efek Indonesia (BEI) No.0058/SS/III/19 perihal Rencana Penyelenggaraan dan Agenda RUPS Tahunan.	29 Maret 2019 Melalui iklan di surat kabar Media Indonesia. Melalui surat Perseroan kepada OJK dan BEI No. 0064/SS/III/19 perihal Pengumuman Pelaksanaan RUPS Perseroan serta melalui Situs Web BEI dan Perseroan.	12 April 2019 Melalui iklan di surat kabar Media Indonesia. Melalui surat Perseroan kepada OJK dan BEI No. 0078/SS/III/19 perihal Panggilan RUPS Perseroan serta melalui Situs Web BEI dan Perseroan.	6 Mei 2019 Melalui iklan di surat kabar Media Indonesia. Melalui surat Perseroan kepada OJK dan BEI No. 0126/SS/III/19 perihal Hasil Pelaksanaan RUPS Perseroan serta melalui Situs Web BEI dan Perseroan.	20 Mei 2019 Melalui surat Perseroan kepada OJK No. 0158/SS/V/19 perihal Penyampaian Risalah RUPS Perseroan.
March 22, 2019 By letter of the Company No.0058/SS/III/19 to Financial Service Authority (FSA/OJK) and Indonesia Stock Exchange (IDX) concerning Notification on Annual GMS plan and agendas.	March 29, 2019 By advertisement in daily newspaper Media Indonesia. By letter of the Company No.0064/SS/III/19 to FSA/OJK and IDX concerning Announcement on the Company's Annual GMS as well as on IDX and Company's website.	April 12, 2019 By advertisement in daily newspaper Media Indonesia. By letter of the Company No.0078/SS/III/19 to FSA/OJK and IDX concerning Invitation on the Company's Annual GMS as well as on IDX and Company's website.	May 6, 2019 By advertisement in daily newspaper Media Indonesia. By letter of the Company No.126/SS/III/19 to FSA/OJK and IDX concerning Results on the Company's Annual GMS as well as on IDX and Company's website.	May 20, 2019 By letter of the Company No. 0158/SS/V/19 to FSA/OJK concerning Minutes of the Company's Annual GMS.

Rapat Umum Pemegang Saham Tahunan 03 Mei 2019

Annual General Meeting of Shareholders 03 May 2019

Tanggal : 3 Mei 2019
Jam : 09:38 - 10:15 BBWI

Tempat : Wisma ADR Lantai 9
Jl. Pluit Raya 1 No. 1,
Jakarta Utara 14440

Notaris Publik : Kamelina, SH
Biro Administrasi Efek : PT Sinartama Gunita,
bertanggungjawab atas
perhitungan korum, validasi
dan perhitungan suara.

Date : May 3, 2019
Time : 09:38 - 10:15 AM Western
Indonesia Time
Venue : Wisma ADR 9th Floor
Jl. Pluit Raya 1 No. 1,
Jakarta Utara 14440

Public Notary : Kamelina, SH
Securities Registrar : PT Sinartama Gunita,
responsible for quorum and
vote validation and counting.

Kehadiran Direksi, Dewan Komisaris, dan Pemegang Saham

RUPS Tahunan dipimpin oleh Surja Hartono, selaku Komisaris Utama berdasarkan Keputusan Rapat Dewan Komisaris tanggal 08 April 2019.

RUPS Tahunan pada tanggal 03 Mei 2019 dihadiri oleh:

Direksi

Direktur Utama : Eddy Hartono
Direktur : Ang Andri Pribadi
Direktur Independen : Aris Setyapranarka
Direktur : Djojo Hartono
Direktur : Rusman Salem

Dewan Komisaris

Komisaris Utama : Surja Hartono
Komisaris Independen : Handi Hidajat Suwardi
Pemegang Saham : 5.065.776.015 saham atau 87,97% dari jumlah keseluruhan 5.758.675.440 saham Perseroan hadir atau diwakili pada pertemuan tersebut.

Adapun keputusan RUPS Tahunan, hasil *voting* (dari daftar kehadiran) dan tindak lanjut keputusan RUPS Tahunan adalah sebagai berikut:

Mata Acara Pertama:

Persetujuan atas Laporan Tahunan Perseroan, termasuk pengesahan Laporan Tugas Pengawasan Dewan Komisaris Perseroan, serta pengesahan Laporan Keuangan Konsolidasian Perseroan untuk tahun buku 2018.

Penjelasan mata acara:

mata acara rutin dalam RUPS Tahunan Perseroan sesuai ketentuan Anggaran Dasar Perseroan.

Jumlah pemegang saham yang mengajukan pertanyaan/pernyataan terkait mata acara:

Tidak ada

Attendance of Directors, Board of Commissioners, and Shareholders

The Annual GMS was chaired by Surja Hartono as President Commissioner pursuant to the resolution of the Board of Commissioners' meeting dated 08 April 2019.

The Annual GMS on 03 May 2019 was attended by the following:

Board of Directors

President Director : Eddy Hartono
Director : Ang Andri Pribadi
Independent Director : Aris Setyapranarka
Director : Djojo Hartono
Director : Rusman Salem

Board of Commissioners

President Commissioner : Surja Hartono
Independent Commissioner : Handi Hidajat Suwardi
Shareholders : 5,065,776,015 share or 87.97% of the Company's entire amount of 5,758,675,440 shares were present or represented at the meeting.

The results of the Annual GMS, the Results of Voting (from the attendance's list) and the Follow Up to the Resolution of Annual GMS are as follows:

First Agenda:

Approval of the Annual Report of the Company including ratification of the Board of Commissioners' Supervisory Report, and ratification of the Consolidation Financial Statement of the Company for financial year 2018.

Explanation of the agenda:

Regular agenda held in the Annual GMS of the Company, in accordance with the Article of Association of the Company.

The number of shareholders raising questions and/or opinions relating to the agenda of the meeting:

None

Hasil voting:

- 1) Setuju : 5.065.776.015 saham (100%)
- 2) Tidak Setuju : 0 saham (0%)
- 3) Abstain : 0 saham (0%)

Keputusan:

Menyetujui dan menerima baik Laporan Tahunan untuk tahun buku 2018, termasuk mengesahkan Laporan Tugas Pengawasan Dewan Komisaris, serta mengesahkan Laporan Keuangan Konsolidasian Perseroan untuk tahun buku 2018 yang telah diaudit oleh Kantor Akuntan Publik Purwantono, Sungkoro & Surja (firma anggota Ernst & Young Global Limited) sebagaimana termuat dalam laporannya nomor 00370/2.1032/AU.1/06/1562-1/1/III/2019 tertanggal 27 Maret 2019 dengan pendapat bahwa "Laporan Keuangan Konsolidasian menyajikan secara wajar, dalam semua hal yang material", sekaligus memberikan pelunasan dan pembebasan tanggung jawab sepenuhnya (volledig acquit et de charge) kepada anggota Direksi dan Dewan Komisaris Perseroan atas tindakan pengurusan dan pengawasan Perseroan yang telah dijalankan selama tahun buku 2018, sepanjang tercermin dalam Laporan Tahunan dan tercatat pada Laporan Keuangan Perseroan.

Realisasi:

Terealisasi pada tahun 2019

Laporan Tahunan Perseroan telah disetujui dan disahkan oleh RUPS Tahunan.

Mata Acara Kedua:

Persetujuan penggunaan laba bersih Perseroan untuk tahun buku yang berakhir 31 Desember 2018.

Penjelasan mata acara:

mata acara rutin dalam RUPS Tahunan Perseroan sesuai ketentuan Anggaran Dasar Perseroan.

Jumlah pemegang saham yang mengajukan pertanyaan/ Pernyataan terkait mata acara:

Tidak ada

Hasil voting:

- 1) Setuju : 5.065.776.015 saham (100%)
- 2) Tidak Setuju : 0 saham (0%)
- 3) Abstain : 0 saham (0%)

Voting result:

- 1) Consenting : 5,065,776,015 shares (100%)
- 2) Dissenting : 0 saham (0%)
- 3) Abstain : 0 saham (0%)

Resolution:

Approve and accept the Annual Report for Financial Year 2018, including ratify the Board of Commissioners Supervisory Report, and ratify the Consolidated Financial Statements of the Company for Financial Year 2018 which has been audited by the Public Accountant Firm Purwantono, Suherman & Surja (member firm of Ernst&Young Global Limited) as stated in its report no. 00370/2.1032/AU.1/06/1562-1/1/III/2019 dated March 27, 2019, with opinion "The accompanying Consolidated Financial Statements presented fairly, in all material respects", as well as granting a full release and discharge of responsibility (volledig acquit et de charge) to the members of the Board of Directors and the Board of Commissioners of the Company over the management and supervision of the Company carried out throughout the Financial Year 2018, save as reflected in the Annual Report and recorded in the Financial Statement of the Company.

Realization:

Implemented in year 2019

The Company's Annual Report has approved and ratified by the Annual GMS.

Second Agenda:

Approval for appropriation of the Company's net profit for financial year ended December 31st, 2018.

Explanation of the agenda:

Regular agenda held in the Annual GMS of the Company, in accordance with the Article of Association of the Company.

The number of shareholders raising questions and/or opinions relating to the agenda of the meeting:

None

Voting result:

- 1) Consenting : 5,065,776,015 shares (100%)
- 2) Dissenting : 0 saham (0%)
- 3) Abstain : 0 saham (0%)

Keputusan:

Menyetujui penggunaan laba bersih Perseroan untuk Tahun Buku yang berakhir pada tanggal 31 Desember 2018 sebesar Rp.556.904.300.286,- sebagai berikut :

- a. (i) sebesar Rp.334.003.175.520,- atau Rp.58,- setiap saham dibagikan sebagai dividen tunai, yang diperhitungkan dengan dividen interim pertama sebesar Rp.10,- setiap saham yang telah dibayarkan pada tanggal 25 Mei 2018, dividen interim kedua sebesar Rp.15,- setiap saham yang telah dibayarkan pada tanggal 28 Agustus 2018, dan dividen interim ketiga sebesar Rp.15,- setiap saham yang telah dibayarkan pada tanggal 23 November 2018, sehingga sisanya sebesar Rp.103.656.157.920,- atau Rp.18,- setiap saham sebagai dividen final, yang pelaksanaan pembayarannya akan dilakukan pada tanggal 24 Mei 2019 kepada pemegang saham Perseroan yang namanya tercatat dalam Daftar Pemegang Saham Perseroan pada tanggal 15 Mei 2019 pukul 16:00 Bagian Barat Waktu Indonesia;
- (ii) memberikan wewenang kepada Direksi Perseroan untuk melaksanakan pembagian dividen tersebut dan untuk melakukan semua tindakan yang diperlukan. Pembayaran dividen akan dilakukan dengan memperhatikan ketentuan pajak, ketentuan Bursa Efek Indonesia dan ketentuan pasar modal lainnya yang berlaku; dan
- b. Sisanya sebesar Rp.222.901.124.766,- dibukukan sebagai laba ditahan Perseroan.

Realisasi:

Terealisasi pada tahun 2019

Dividen tunai sebesar Rp.18,- per saham telah dibayarkan pada tanggal 24 Mei 2019 kepada Pemegang Saham yang tercatat dalam Daftar Pemegang Saham Perseroan pada tanggal 15 Mei 2019.

Mata Acara Ketiga:

Penetapan honorarium dan/atau tunjangan anggota Dewan Komisaris dan penetapan gaji dan/atau tunjangan anggota Direksi Perseroan untuk tahun buku 2019.

Penjelasan mata acara:

Mata acara rutin dalam RUPS Tahunan Perseroan sesuai ketentuan Anggaran Dasar Perseroan.

Resolution:

Approve the net profit of the Company for Financial Year ending as at 31 December 2018 amounting Rp.556,904,300,286,- to be appropriated as follows :

- a. (i) an amount of Rp.334,003,175,520,- or Rp.58,- to be distributed as cash dividend, taking into account the first interim dividend of Rp.10,- per share which has been paid on 25 May 2018, second interim dividend of Rp.15,- per share to which has been paid on 28 August 2018 and third interim dividend of Rp.15,- per share which has been paid on 23 November 2018, as such remaining in the amount of Rp.103,656,157,920,- or Rp.18,- per share will be paid as final dividend, the implementation of the payment will be distributed on 24 May 2019, to the shareholders of the Company whose name are recorded in the Shareholders Register of the Company (Recording Date) dated 15 May 2019 at 16:00 Western Indonesian Time.
- (ii) authorize the Board of Directors of the Company to carry out the dividend distribution and to do all necessary actions. The dividend payment will be made with due observance to the prevailing tax, Indonesia Stock Exchange and other Capital Market regulations; and
- b. The remaining, an amount Rp.222,901,124,766,- to be recorded as retained earning of the Company.

Realization:

Implemented in year 2019

Cash dividend of Rp.18,- per share has been paid on 24 May 2019 to Shareholders as recorded in the Company's register of Shareholders on 15 May 2019.

Third Agenda:

Determination on the honorarium and/or benefit of the Board of Commissioners and determination on the salary and/or benefit of the Board of Directors of the Company for financial year 2019.

Explanation of the agenda:

Regular agenda held in the Annual GMS of the Company, in accordance with the Article of Association of the Company.

Jumlah pemegang saham yang mengajukan pertanyaan/ Pernyataan terkait mata acara:

Tidak ada

Hasil voting:

- 1) Setuju : 5.065.776.015 saham (100%)
- 2) Tidak Setuju : 0 saham (0%)
- 3) Abstain : 0 saham (0%)

Keputusan:

1. Menetapkan untuk seluruh anggota Direksi Perseroan, pemberian gaji dan tunjangan untuk Tahun Buku 2019 dengan kenaikan maksimum sebesar 10% (sepuluh persen) dari tahun buku 2018, setelah dipotong pajak penghasilan (PPh) dengan memperhatikan pendapat Komite Nominasi dan Remunerasi Perseroan;
2. Menetapkan untuk seluruh anggota Dewan Komisaris Perseroan, pemberian gaji atau honorarium dan tunjangan untuk Tahun Buku 2019 dengan kenaikan maksimum sebesar 10% (sepuluh persen) dari tahun buku 2018, setelah dipotong pajak penghasilan (PPh) dengan memperhatikan pendapat Komite Nominasi dan Remunerasi Perseroan.

Realisasi:

Terealisasi pada tahun 2019

Keputusan mengenai penetapan jumlah gaji dan/ atau honorarium anggota Dewan Komisaris dan anggota Direksi Perseroan langsung berlaku dengan memperhatikan pendapat Komite Nominasi dan Remunerasi Perseroan.

Mata Acara Keempat:

Penunjukan Kantor Akuntan Publik untuk melakukan audit terhadap Laporan Keuangan Perseroan tahun buku 2019 dan/ atau audit lain yang dibutuhkan Perseroan.

Penjelasan mata acara:

Mata acara rutin dalam RUPS Tahunan Perseroan sesuai ketentuan Anggaran Dasar Perseroan.

Jumlah pemegang saham yang mengajukan pertanyaan/ Pernyataan terkait mata acara:

Tidak ada

The number of shareholders raising questions and/ or opinions relating to the agenda of the meeting:

None

Voting result:

- 1) Consenting : 5,065,776,015 shares (100%)
- 2) Dissenting : 0 saham (0%)
- 3) Abstain : 0 saham (0%)

Resolution:

1. Determine that the salary and benefits for all members of the Board of Directors of the Company for the Financial Year 2019 will be in the maximum increase of 10% (ten percent) from the financial year 2018 after income tax with due observance to the opinion of the Nomination and Remuneration Committee of the Company.
2. Determine that the salary or honorarium and benefits for all members of the Board of Commissioners of the Company for the Financial Year 2019 will be in the maximum increase of 10% (ten percent) from the financial year 2018 after income tax with due observance to the opinion of the Nomination and Remuneration Committee of the Company.

Realization:

Implemented in year 2019

Decision on determination the salary and/ or honorarium of the members of the Board of Commissioners and Board of Directors, is directly applicable with due observance to the opinion of the Nomination and Remuneration Committee of the Company.

Fourth Agenda:

Appointment of Public Accountant Firm to audit the Company's financial year 2019 and/ or the other audit as required by the Company.

Explanation of the agenda:

Regular agenda held in the Annual GMS of the Company, in accordance with the Article of Association of the Company.

The number of shareholders raising questions and/ or opinions relating to the agenda of the meeting:

None

Hasil voting:

- 1) Setuju : 5.054.251.732 saham (99,77%)
- 2) Tidak Setuju : 11.524.283 saham (0,23%)
- 3) Abstain : 0 saham (0%)

Keputusan:

1. Menyetujui Penunjukan Kantor Akuntan Publik Purwantono, Sungkoro & Surja (firma anggota Ernst & Young Global Limited) merupakan Kantor Akuntan Publik terdaftar di OJK, untuk melakukan audit Laporan Keuangan Konsolidasian Perseroan untuk tahun buku 2019 dan/atau audit lain yang dibutuhkan Perseroan;
2. Memberikan wewenang kepada Direksi Perseroan dalam menetapkan jumlah honorarium dan persyaratan lainnya sehubungan dengan penunjukan kantor akuntan publik tersebut.

Realisasi:

Terealisasi pada tahun 2019

RUPS telah menyetujui penunjukan Akuntan Publik dari Kantor Akuntan Publik Purwantono, Sungkoro & Surja yang akan mengaudit untuk melakukan pemeriksaan Laporan Keuangan (Laporan Keuangan Konsolidasian) Perseroan untuk tahun buku 2019.

Mata Acara Kelima:

Persetujuan Pengunduran diri Bapak Rusman Salem sebagai Direktur Perseroan.

Penjelasan mata acara:

Mata acara terkait dengan pengunduran diri Bapak Rusman Salem sebagai Direktur Perseroan.

Jumlah pemegang saham yang mengajukan pertanyaan/ Pernyataan terkait mata acara:

Tidak ada

Hasil voting:

- 1) Setuju : 5.065.776.015 saham (100%)
- 2) Tidak Setuju : 0 saham (0%)
- 3) Abstain : 0 saham (0%)

Keputusan:

Menyetujui dan menerima dengan baik pengunduran diri Bapak Rusman Salem selaku Direktur Perseroan. Sehingga terhitung sejak penutupan Rapat ini sampai dengan penutupan Rapat Umum Pemegang Saham Tahunan tahun 2022, susunan anggota Dewan Komisaris dan anggota Direksi Perseroan menjadi sebagai berikut:

Voting result:

- 1) Consenting : 5,054,251,732 shares (99.77%)
- 2) Dissenting : 11,524,283 saham (0.23%)
- 3) Abstain : 0 saham (0%)

Resolution:

1. Approve the Appointment Public Accountant Firm Purwantono, Sungkoro & Surja (member firm of Ernst & Young Global Limited), which is registered with Financial Services Authority, to audit the Consolidated Financial Statements of the Company for financial year 2019 and/or other audit as deemed required by the Company;
2. Authorize the Board of Directors to determine the honorarium and other terms and conditions of the appointment of such public accountant firm.

Realization:

Implemented in year 2019

GMS has approved the appointment of Public Accountant from Public Accountant Firm Purwantono, Sungkoro & Surja as the Independent Public Accountant to perform an audit on the Company's Financial Statements for the fiscal year ended December 31, 2019.

Fifth Agenda:

Approval of the Resignation of Rusman Salem as Director of the Company.

Explanation of the agenda:

Agenda related to resignation of Rusman Salem as Director of the Company.

The number of shareholders raising questions and/or opinions relating to the agenda of the meeting:

None

Voting result:

- 1) Consenting : 5,065,776,015 shares (100%)
- 2) Dissenting : 0 saham (0%)
- 3) Abstain : 0 saham (0%)

Resolution:

Approve and accept the Resignation of Rusman Salem as Director of the Company. Thus as of the closing of this meeting up to the closing of 2022 AGMS of the Company, the composition of members of the Company's Board of Commissioners and Board of Directors, as follow:

Dewan Komisaris

Surja Hartono : Komisaris Utama
Handi Hidajat Suwardi : Komisaris Independen

Direksi

Eddy Hartono : Direktur Utama
Ang Andri Pribadi : Direktur
Djojo Hartono : Direktur
Aris Setyapranarka : Direktur Independen

Realisasi:

Keputusan langsung berlaku dan telah diaktakan dalam Akta Notaris Kamelina, SH No. 9 tertanggal 10 Mei 2019, dengan Surat Penerimaan Pemberitahuan Perubahan Data Perseroan No. AHU-AH.01.03-0244249 tertanggal 13 Mei 2019.

Mata Acara Keenam:

Penyesuaian Pasal 3 Anggaran Dasar Perseroan perihal Maksud dan Tujuan serta Kegiatan Usaha, guna memenuhi ketentuan Peraturan Pemerintah Republik Indonesia Nomor 24 Tahun 2018 Tentang Pelayanan Perizinan Berusaha Terintegrasi Secara Elektronik (Online Single Submission/ OSS).

Penjelasan mata acara:

Mata acara terkait dengan pengunduran diri Bapak Rusman Salem sebagai Direktur Perseroan.

Jumlah pemegang saham yang mengajukan pertanyaan/ Pernyataan terkait mata acara:

Tidak ada

Hasil voting:

- 1) Setuju : 4.822.329.632 saham (95,20%)
- 2) Tidak Setuju : 236.596.383 saham (4,67%)
- 3) Abstain : 6.850.000 saham (0,13%)

Keputusan:

1. Menyetujui penyesuaian maksud dan tujuan serta kegiatan usaha Perseroan sebagaimana diatur dalam Pasal 3 Anggaran Dasar Perseroan dengan KBLI 2017;
2. Menyetujui untuk memberikan kuasa dengan hak substitusi kepada Direksi Perseroan untuk:
 - (a) Melakukan perubahan dan/atau penambahan apabila dianggap perlu sehubungan dengan

Board of Commissioners

Surja Hartono : President Commissioner
Handi Hidajat Suwardi : Independent Commissioner

Board of Directors

Eddy Hartono : President Director
Ang Andri Pribadi : Director
Djojo Hartono : Director
Aris Setyapranarka : Independent Director

Realization:

Resolution effective immediately and has been notarized in Deed No. 9 of Notary Kamelina, SH dated 10 May 2019, with Letter of Acceptance of Company Data Notification No. AHU-AH.01.03-0244249 dated 13 May 2019.

Sixth Agenda:

Adjustments of Article 3 of the Articles of Association of the Company regarding Purpose and Objectives as well as Business Activities in compliance with the provisions of the Government Regulation of Republic of Indonesia No.24 Year 2018 concerning on Electronic Integrated Business Licensing Services (Online Single Submission).

Explanation of the agenda:

Agenda related to resignation of Rusman Salem as Director of the Company.

The number of shareholders raising questions and/ or opinions relating to the agenda of the meeting:

None

Voting result:

- 1) Consenting : 4,822,329,632 shares (95.20%)
- 2) Dissenting : 236,596,383 saham (4.67%)
- 3) Abstain : 6,850,000 saham (0.13%)

Resolution:

1. Approve the adjustment of the purpose and objectives as well as business activities of the Company as stipulated in Article 3 of the Articles of Association of the Company with the Indonesian Business Activity Standard Classification (Klasifikasi Baku Lapangan Usaha Indonesia / KBLI) of 2017;
2. Authorizing the Board of Directors of the Company with the right of substitution to:
 - (a) Make changes and/or additions if deemed necessary to the Articles 3 of the Article of

penyesuaian Pasal 3 Anggaran Dasar Perseroan tersebut;

- (b) Menyatakan dan menegaskan kembali seluruh atau sebagian keputusan Rapat sehubungan dengan keputusan Rapat Umum Pemegang Saham Tahunan ini ke dalam akta notaris serta memberitahukan kepada Menteri Hukum dan Hak Asasi Manusia Republik Indonesia atas Penerimaan Pemberitahuan Perubahan Data Perseroan, dan/atau Penerimaan Pemberitahuan Perubahan Anggaran Dasar Perseroan, dan/atau untuk memperoleh Persetujuan Perubahan Anggaran Dasar Perseroan dan melakukan pencatatan dalam Daftar Perusahaan;
- (c) Menandatangani surat-surat, akta, atau dokumen-dokumen lainnya;
- (d) Menghadap di hadapan notaris dan/atau pejabat berwenang; serta
- (e) Untuk melakukan semua tindakan yang diperlukan dan disyaratkan oleh peraturan perundang-undangan yang berlaku.

Realisasi:

Keputusan langsung berlaku dan telah diaktakan dalam Akta Notaris Kamelina, SH No. 9 tertanggal 10 Mei 2019, dengan Surat Keputusan Persetujuan Perubahan Anggaran Dasar Perseroan No. AHU-0025494.AH.01.02. Tahun 2019 tertanggal 13 Mei 2019.

Informasi Mengenai Keputusan RUPS Tahun Sebelumnya dan Pelaksanaannya

Berdasarkan SE OJK No. 30/SEOJK.04/2016 Tentang Bentuk dan Isi Laporan Tahunan Emiten Atau Perusahaan Publik, maka Laporan ini menyertakan pula Informasi Mengenai RUPS Tahunan 1 (satu) tahun sebelumnya, yakni RUPS Tahunan 2018 pada tanggal 15 Mei 2018 untuk kinerja tahun buku 2017 dengan rincian agenda dan realisasi keputusan RUPS Tahunan tahun buku 2017 sebagai berikut:

Keputusan RUPS Tahunan tanggal 15 Mei 2018

Mata Acara Pertama:

Persetujuan atas Laporan Tahunan Perseroan termasuk pengesahan Laporan Tugas Pengawasan Dewan Komisaris Perseroan, serta pengesahan Laporan Keuangan Konsolidasian Perseroan untuk tahun buku 2017, sekaligus memberikan pelunasan dan pembebasan

Association of the Company;

- (b) Declare the whole or part of Meeting resolutions with respect to this Meeting Agenda in a notarial deed and to submit an application to the Minister of Law and Human Rights of the Republic of Indonesia on receipt of notification of the amendments of the Company's data, and/or receipt of notification of the amendments to the Company's Articles of Association, and/or approval to the amendments of the Company's article of association and recorded to the Company Registry;
- (c) Sign letters, deeds or other documents;
- (d) Appear before the Notary and/or the relevant authorities; as well as
- (e) Take all necessary actions in compliance with the prevailing regulations.

Realization:

Resolution effective immediately and has been notarized in Deed No. 9 of Notary Kamelina, SH dated 10 May 2019, with the Approval of Amendment of the Company's Articles of Association No. AHU-0025494.AH.01.02. Tahun 2019 dated 13 May 2019.

GMS Decisions of the Previous Year and its Implementation

Based on the Circular Letter of OJK No. 30/SEOJK.04/2016 on the Form and Contents of the Annual Report of Issuers or Public Companies, this Report also includes Information about the Annual GMS of the preceding year, i.e. the Annual GMS in 2018 in May 15, 2018 for the performance of the 2017 financial year with details of the agenda and realization of the 2017 fiscal year Annual GMS decisions as follows:

Previous Annual GMS dated May 15, 2018

First Agenda:

Approval of the Annual Report of the Company including the Board of Commissioners' Supervisory Report and ratification of the Financial Statement of the Company for the Financial Year 2017, as well as granting a full release and discharge of responsibility (volledig acquit

tanggung jawab sepenuhnya (volledig acquit et de charge) kepada anggota Direksi dan Dewan Komisaris Perseroan atas tindakan pengurusan dan pengawasan Perseroan yang telah dijalankan selama tahun buku 2017, sepanjang tercermin dalam Laporan Tahunan dan tercatat pada Laporan Keuangan Perseroan.

Keputusan:

Menyetujui dan menerima baik Laporan Tahunan untuk tahun buku 2017, termasuk mengesahkan Laporan Tugas Pengawasan Dewan Komisaris, serta mengesahkan Laporan Keuangan Konsolidasian Perseroan untuk tahun buku 2017 yang telah diaudit oleh Kantor Akuntan Publik Purwantoro, Sungkoro & Surja (anggota dari firma Ernst & Young Global Limited) sebagaimana termuat dalam laporannya nomor RPC-6018/PSS/2018 tertanggal 26 Maret 2018 dengan pendapat bahwa “Laporan Keuangan Konsolidasian menyajikan secara wajar, dalam semua hal yang material, sekaligus memberikan pelunasan dan pembebasan tanggung jawab sepenuhnya (volledig acquit et de charge) kepada anggota Direksi dan Dewan Komisaris Perseroan atas tindakan pengurusan dan pengawasan Perseroan yang telah dijalankan selama tahun buku 2017, sepanjang tercermin dalam Laporan Tahunan dan tercatat pada Laporan Keuangan Perseroan.

Tindak Lanjut: Terealisasi pada tahun 2018
Laporan Tahunan Perseroan telah disetujui dan disahkan oleh RUPS Tahunan.

Mata Acara Kedua:

Persetujuan penggunaan laba bersih Perseroan untuk tahun buku yang berakhir 31 Desember 2017.

Keputusan:

Menyetujui penggunaan laba bersih Perseroan untuk Tahun Buku yang berakhir pada tanggal 31 Desember 2017 sebesar Rp.499.430.659.111,- sebagai berikut :

- a. (i) Sebesar Rp.299.451.122.880,- dibagikan sebagai dividen tunai, yang akan diperhitungkan dengan dividen interim pertama sebesar Rp.10,- (sepuluh Rupiah) setiap saham kepada para pemegang saham sejumlah 5.758.675.440 lembar saham yang telah dibayarkan pada tanggal 30 Mei 2017, dividen interim kedua sebesar Rp.15,- (lima belas Rupiah) setiap saham kepada para pemegang saham sejumlah 5.758.675.440 lembar saham yang telah dibayarkan pada tanggal 24 Agustus 2017, dan dividen interim

et de charge) to the members of the Board of Directors and the Board of Commissioners of the Company over the management and supervision of the Company carried out throughout the Financial Year 2017, save as reflected in the Annual Report and recorded in the Financial Statement of the Company.

Resolution:

Approve and accept the Annual Report for Financial Year 2017, including ratify the Board of Commissioners Supervisory Report, and ratify the Consolidated Financial Statements of the Company for Financial Year 2017 which has been audited by the Public Accountant Firm Purwantono, Suherman & Surja (member firm of Ernst & Young Global Limited) as stated in its report no. RPC-6018/PSS/2018 dated March 26, 2018, with opinion “The accompanying Consolidated Financial Statements presented fairly, in all material respects, as well as granting a full release and discharge of responsibility (volledig acquit et de charge) to the members of the Board of Directors and the Board of Commissioners of the Company over the management and supervision of the Company carried out throughout the Financial Year 2017, save as reflected in the Annual Report and recorded in the Financial Statement of the Company.

Follow Up: Implemented in year 2018
The Company’s Annual Report has approved and ratified by the Annual GMS.

Second Agenda:

Approval on appropriation of the Company’s profit for financial year ended 31 December 2017.

Resolution:

Approve the net profit of the Company for Financial Year ending as at 31 December 2017 amounting Rp.499,430,659,111,- to be appropriated as follows :

- a. (i) An amount of Rp.299,451,122,880,- to be distributed as cash dividend, taking into account the first interim dividend of Rp.10,- (ten Rupiah) per share to shareholders of 5,758,675,440 share which has been paid on 30 Mei 2017, second interim dividend of Rp.15,- (fifteenth Rupiah) per share to shareholders of 5,758,675,440 share which has been paid on 24 August 2017 and third interim dividend of Rp.15,- (fifteenth Rupiah) per share to shareholders of 5,758,675,440 share which

ketiga sebesar Rp.15,- (lima belas Rupiah) setiap saham kepada para pemegang saham sejumlah 5.758.675.440 lembar saham yang telah dibayarkan pada tanggal 24 November 2017, sehingga sisanya sebesar Rp.69.104.105.280,- atau Rp.12,- (dua belas Rupiah) setiap saham sebagai dividen final, yang pelaksanaan pembayarannya akan dilakukan pada tanggal 08 Juni 2018 kepada Pemegang Saham Perseroan yang namanya tercatat dalam Daftar Pemegang Saham Perseroan pada tanggal 25 Mei 2018 pukul 16:00 Waktu Indonesia Barat.

(ii) Memberikan wewenang kepada Direksi Perseroan untuk melaksanakan pembagian dividen tersebut dan untuk melakukan semua tindakan yang diperlukan. Pembayaran dividen akan dilakukan dengan memperhatikan ketentuan pajak, ketentuan Bursa Efek Indonesia dan ketentuan pasar modal lainnya yang berlaku; dan

b. Sisanya sebesar Rp. 199.979.536.231,- dibukukan sebagai laba ditahan Perseroan.

Tindak Lanjut: Terealisasi pada tahun 2018

Dividen tunai sebesar Rp.12,- per saham telah dibayarkan pada tanggal 8 Juni 2018 kepada Pemegang Saham yang tercatat dalam Daftar Pemegang Saham Perseroan pada tanggal 25 Mei 2018.

Mata Acara Ketiga:

Penetapan gaji atau honorarium dan tunjangan anggota Dewan Komisaris, dan anggota Direksi Perseroan untuk tahun buku 2018.

Keputusan:

1. Menetapkan untuk seluruh anggota Direksi Perseroan, pemberian gaji dan tunjangan untuk Tahun Buku 2018 maksimum dengan kenaikan 10% (sepuluh persen) dari tahun buku 2017, setelah dipotong pajak penghasilan (PPh) dengan memperhatikan pendapat Komite Nominasi dan Remunerasi Perseroan.
2. Menetapkan untuk seluruh anggota Dewan Komisaris Perseroan, pemberian gaji atau honorarium dan tunjangan untuk Tahun Buku 2018 maksimum dengan kenaikan 10% (sepuluh

has been paid on 24 November 2017, as such remaining in the amount of Rp.69,104,105,280 or Rp.12,- (twelve Rupiah) per share will be paid as final dividend, the implementation of the payment will be distributed on 08 June 2018, to the shareholders of the Company which whose name are recorded in the Shareholders Register of the Company (Recording Date) dated 25 May 2018 at 16.00 WIB.

(ii) Authorize the Board of Directors of the Company to carry out the dividend distribution and to do all necessary actions. The dividend payment will be made with due observance to the prevailing tax, Indonesia Stock Exchange and other Capital Market regulations; and

b. The remaining, an amount Rp.199,979,536,231,- to be recorded as retained earning of the Company.

Follow Up: Implemented in year 2018

Cash dividend of Rp.12.- per share has been paid on 8 June 2018 to Shareholders as recorded in the Company's register of Shareholders on 25 May, 2018.

Third Agenda:

Determination on salary, honorarium and/or benefit of the Board of Commissioners and Board of Directors for book year 2018.

Resolution:

1. Determine that the salary and benefits for all members of the Board of Directors of the Company for the Financial Year 2018 will be in the maximum increase of 10% (ten percent) from the financial year 2017 after income tax with due observance to the opinion of the Nomination and Remuneration Committee of the Company.
2. Determine that the salary or honorarium and benefits for all members of the Board of Commissioners of the Company for the Financial Year 2018 will be in the maximum increase of 10% (ten percent) from

persen) dari tahun buku 2017, setelah dipotong pajak penghasilan (PPh) dengan memperhatikan pendapat Komite Nominasi dan Remunerasi Perseroan.

Tindak Lanjut: Terealisasi pada tahun 2018

Keputusan mengenai penetapan jumlah gaji dan/atau honorarium anggota Dewan Komisaris dan anggota Direksi Perseroan langsung berlaku dengan memperhatikan pendapat Komite Nominasi dan Remunerasi Perseroan.

Mata Acara Keempat:

Penunjukkan Kantor Akuntan Publik untuk melakukan audit terhadap Laporan Keuangan Perseroan tahun buku 2018 dan/atau audit lain yang dibutuhkan Perseroan.

Keputusan:

1. Memberi wewenang kepada Dewan Komisaris Perseroan untuk menunjuk salah satu Kantor Akuntan Publik di Indonesia yang terdaftar pada Otoritas Jasa Keuangan dan yang terafiliasi dengan salah satu kantor akuntan publik internasional untuk melakukan audit Laporan Keuangan Konsolidasian Perseroan untuk Tahun Buku 2018 dan/atau audit lain yang dibutuhkan oleh Perseroan;
2. Memberi wewenang kepada Direksi Perseroan untuk menetapkan jumlah honorarium dan persyaratan lainnya sehubungan dengan penunjukan Kantor Akuntan Publik tersebut.

Tindak Lanjut: Terealisasi pada tahun 2018

Pada tanggal 14 Desember 2018, Dewan Komisaris Perseroan telah menunjukan KAP Purwantono, Sungkoro & Surja (firma anggota Ernst & Young Global Limited) untuk melakukan audit Laporan Keuangan Konsolidasian Perseroan dan Entitas Anaknya untuk Tahun Buku 2018.

DEWAN KOMISARIS

Dewan Komisaris melaksanakan fungsi pengawasan serta memberikan nasihat terhadap kegiatan pengelolaan Perseroan oleh Direksi sesuai dengan Anggaran Dasar untuk memastikan keberhasilan pencapaian tujuan bisnis dan target Perseroan. Dewan Komisaris juga bertugas untuk memastikan terselenggaranya pelaksanaan prinsip-prinsip tata kelola perusahaan

the financial year 2017 after income tax with due observance to the opinion of the Nomination and Remuneration Committee of the Company.

Follow Up: Implemented in year 2018

Decision on determination the salary and/or honorarium of the members of the Board of Commissioners and Board of Directors, is directly applicable with due observance to the opinion of the Nomination and Remuneration Committee of the Company.

Fourth Agenda:

Appointment of the public accountant firm to audit the Company Financial Statements for Financial Year 2018 and/or other audit as required by the Company.

Resolution:

1. Authorize the Board of Commissioners to appoint one of the Public Accountant Firm in Indonesia which is registered with Financial Services Authority and affiliated with one of the international public accounting firms, to audit the Consolidated Financial Statements of the Company for financial year 2018 and/or other audit as deemed required by the Company;
2. Authorize the Board of Directors to determine the honorarium and other terms and conditions of the appointment of such public accountant firm.

Follow Up: Implemented in year 2018

On 14 Desember 2018, The Board of Commissioners of the Company has appoint Purwantono, Sungkoro & Surja Public Accounting Firm (a member firm of Ernst & Young Global Limited), to audit the Consolidated Financial Statements of the Company and Its Subsidiaries for financial year 2018.

BOARD OF COMMISSIONERS

The Board of Commissioners (“BOC”) carries out the supervisory function and provides advice on the Company management activities by the Board of Directors in accordance with the Articles of Association in order to ensure the achievement of the Company business objectives as well as its target. BOC is also responsible for ensuring the implementation of the

dalam setiap kegiatan usaha Perseroan pada seluruh tingkatan atau jenjang organisasi Perseroan.

Dewan Komisaris secara kolektif memiliki keahlian untuk dapat melaksanakan tanggung jawab yang diamanahkan, dan terdiri dari anggota yang memiliki pemahaman yang memadai, memiliki kompetensi untuk dapat menghadapi permasalahan yang timbul dalam usaha, kemampuan membuat keputusan secara independen dan mendorong peningkatan kinerja Perseroan, serta dapat secara efektif melakukan penelaahan dan memberikan masukan konstruktif terhadap kinerja manajemen. Seluruh anggota Dewan Komisaris memiliki integritas dan reputasi yang baik.

Tugas dan Tanggung Jawab Dewan Komisaris

Pelaksanaan tugas dan tanggung jawab Dewan Komisaris sejalan dengan Anggaran Dasar dan peraturan perundang-undangan yang berlaku.

1. Tugas

Tugas-tugas Dewan Komisaris meliputi, antara lain:

- a. Melakukan pengawasan untuk kepentingan Perseroan dengan memperhatikan kepentingan para pemegang saham dan bertanggung jawab kepada RUPS;
- b. Melakukan pengawasan terhadap kebijakan pengelolaan Perseroan yang dilakukan Direksi dan memberikan nasihat kepada Direksi dalam melakukan kepengurusan sesuai dengan Anggaran Dasar, Keputusan RUPS dan peraturan perundangan yang berlaku serta dengan memperhatikan prinsip-prinsip tata kelola;
- c. Memberikan tanggapan dan rekomendasi atas rencana kerja tahunan Perseroan yang diajukan Direksi;
- d. Melakukan pengawasan atas pelaksanaan prinsip-prinsip tata kelola dalam kegiatan-kegiatan usaha Perseroan;
- e. Melakukan pengawasan dan memberikan nasihat kepada Direksi mengenai risiko bisnis Perseroan dan upaya-upaya manajemen dalam menerapkan pengendalian internal;
- f. Melakukan pengawasan dan memberikan nasihat kepada Direksi dalam penyusunan dan pengungkapan laporan keuangan berkala;

principles of corporate governance in every business at all levels of the organization.

Collectively, BOC possesses the expertise to carry out its mandated responsibilities, and consists of members with adequate understanding, the competences to deal with problems arising in business, ability to make decisions independently and drive improvements of the Company's performance, and can effectively conduct reviews and give constructive feedback on the performance of management. All members of BOC demonstrate sound integrity and possess good reputation.

Duties and Responsibilities of the Board of Commissioners

The execution of the duties and responsibilities of BOC is in accordance with the Articles of Association and all applicable regulations.

1. Duties

The duties of BOC include among others:

- a. To conduct supervision for the benefit of the Company with due consideration to the interest of the Shareholders and be responsible to the General Meeting of Shareholders;
- b. To conduct supervising the management policy of the Board of Directors provide advice to the Board of Directors in managing the Company in accordance with the Articles of Association, GMS resolutions, prevailing laws and regulations and with due observance to the principles of corporate governance;
- c. To provide feedback and recommendations on the Company's annual working plan submitted by the Board of Directors;
- d. To supervise the implementation of the principles of corporate governance in the Company's business activities;
- e. To supervise and advise the Board of Directors on the Company's business risks as well as management's efforts at internal control;
- f. To supervise and advise the Board of Directors on the preparation and disclosure of periodic financial statements;

- g. Mempertimbangkan keputusan Direksi yang memerlukan persetujuan Dewan Komisaris berdasarkan Anggaran Dasar;
- h. Memberikan laporan mengenai pelaksanaan tugas pengawasan dan pemberian nasihat yang dilakukannya dalam laporan tahunan serta menelaah dan menyetujui laporan tahunan tersebut;
- i. Dalam keadaan tertentu, menyelenggarakan RUPS Tahunan dan RUPS Luar Biasa sesuai dengan Anggaran Dasar Perseroan dan peraturan perundangan yang terkait.

Dalam melaksanakan tugasnya, Dewan Komisaris tidak boleh ikut serta dalam pengambilan keputusan yang bersifat operasional. Keputusan Dewan Komisaris diambil dalam kapasitasnya sebagai pengawas, sehingga keputusan mengenai kegiatan operasional tetap menjadi tanggung jawab Direksi.

Dewan Komisaris menjalankan tugas pengawasannya dengan itikad baik, penuh tanggung jawab dan kehati-hatian untuk kepentingan Perseroan dan dengan memperhatikan kepentingan para pemangku kepentingan Perseroan.

2. Wewenang

Dalam menjalankan tugas pengawasan dan pemberian nasihat kepada Direksi, Dewan Komisaris berwenang untuk melakukan, antara lain hal-hal sebagai berikut:

- a. Memeriksa catatan dan dokumen lain termasuk juga kekayaan Perseroan;
- b. Meminta dan menerima informasi mengenai Perseroan dari Direksi;
- c. Menyetujui rencana aksi korporasi Perseroan yang diajukan oleh Direksi sesuai dengan Anggaran Dasar;
- d. Memberikan persetujuan kepada Direksi dalam melakukan perbuatan hukum tertentu;
- e. Memberhentikan sementara anggota Direksi apabila anggota Direksi tersebut bertindak bertentangan dengan Anggaran Dasar Perseroan dan/atau peraturan perundangan yang berlaku.

- g. To consider decisions of the Board of Directors which are subject to the approval of BOC pursuant to the Articles of Association;
- h. To provide a report of its supervision and advisory activities in the annual report and to review and approve the annual report;
- i. In certain situation, to convene an annual and extraordinary GMS in accordance with the Articles of Association and relevant regulations.

In performing its duties, BOC shall not participate in making operational decisions. Decisions by BOC are made in its oversight capacity, and thus decisions on operational activities remain the responsibility of the Board of Directors.

BOC shall carry out its duties in good faith, with full responsibility and in a prudent manner in the interest of the Company and with due consideration to the interest of the stakeholders of the Company.

2. Authorities

In discharging its supervision and advisory duties, BOC is authorized to perform, among other things the following:

- a. To inspect records and other documents as well as assets of the Company;
- b. To request and accept information relating to the Company from the Board of Directors;
- c. To grant approval to the Company's proposed corporate action submitted by the Board of Directors in accordance with the Articles of Association;
- d. Authorized to give consent to the Board of Directors in certain legal actions;
- e. To suspend the members of the Board of Directors if they act contrary to the Articles of Association and/or the prevailing laws and regulations.

Komisaris Utama memiliki tugas dan tanggung jawab khusus sebagai berikut:

- a. Mengkoordinasikan dan memimpin rapat Dewan Komisaris;
- b. Memimpin Dewan Komisaris dalam pelaksanaan tanggung jawab pengawasannya.

The President Commissioner has specific duties and responsibilities:

- a. To coordinate and lead the Board of Commissioners' meetings;
- b. To lead the Board of Commissioners in the execution of its supervisory responsibilities.

Komposisi Dewan Komisaris

Dewan Komisaris Perseroan terdiri dari dua (2) orang anggota termasuk Komisaris Utama, di mana satu (1) anggota Dewan Komisaris juga merangkap sebagai Komisaris Independen.

Susunan anggota Komisaris Perseroan per tanggal 31 Desember 2019 adalah sebagai berikut:

Anggota Dewan Komisaris

Jabatan Position	Nama Name	Anggota Sejak Member Since	Masa Jabatan Term of Tenure	Dasar Hukum Pengangkatan Legal Basis of Appointment
Komisaris Utama President Commissioner	Surja Hartono	2017	2017-2022	Akta Risalah Rapat Umum Pemegang Saham Tahunan No.02 pada tanggal 03 Mei 2017. Deed of Minutes of Annual General Meeting of Shareholders No. 02 dated 03 May 2017.
Komisaris Independen Independent Commissioner	Handi Hidajat Suwardi	2006	2017-2022	Akta Risalah Rapat Umum Pemegang Saham Luar Biasa No.18 pada tanggal 08 Juni 2012. Deed of Minutes of Extraordinary General Meeting of Shareholders No. 18 dated 08 Juni 2012. Selanjutnya diangkat kembali berdasarkan Akta Risalah Rapat Umum Pemegang Saham Tahunan No.02 pada tanggal 03 Mei 2017. Subsequently reappointed based on the Deed of Minutes of Annual General Meeting of Shareholders No. 02 dated 03 May 2017.

Members of the Board of Commissioners

Composition of the Board of Commissioners

BOC consists of two (2) commissioners, including the President Commissioner, in which one (1) of the members of the Board of Commissioners serves as the Independent Commissioner.

The members of BOC as of December 31, 2019 are as follows :

Piagam (Pedoman/Charter) Dewan Komisaris

Perseroan telah memiliki pedoman tata tertib kerja dan kode etik bagi Dewan Komisaris atau disebut Piagam (Pedoman/Charter) Dewan Komisaris. Pedoman Dewan Komisaris berfungsi sebagai pedoman bagi anggota Dewan Komisaris guna menjaga hubungan kerja yang profesional dan produktif serta efisien dalam menjalankan tugasnya. Pedoman kerja tersebut ditinjau secara berkala dan dimutakhirkan apabila dianggap perlu dengan memperhatikan ketentuan perundangan yang berlaku.

Board of Commissioners' Charter

The Company has a work guideline and code of ethic for the BOC namely the BOC Charter. The BOC Charter serves as a guideline for members of the BOC to maintain professional and productive work relationship and efficiency in carrying out their duties. The Charter is reviewed periodically and updated when deemed necessary by considering provisions of the prevailing laws and regulations.

Cakupan Pedoman Dewan Komisaris;

1. Komposisi, pengangkatan, pemberhentian serta masa jabatan Dewan Komisaris;
2. Nominasi dan persyaratan keanggotaan Dewan Komisaris;
3. Tugas, tanggung jawab, wewenang Dewan Komisaris;
4. Pertanggungjawaban Dewan Komisaris;
5. Evaluasi kinerja Dewan Komisaris;
6. Mekanisme dan tata tertib rapat Dewan Komisaris;
7. Komite Penunjang Dewan Komisaris;
8. Remunerasi dan pendidikan berkelanjutan bagi Dewan Komisaris;
9. Kode etik;
10. Hubungan Dewan Komisaris dengan Direksi, Pemegang Saham dan Pemangku Kepentingan Lainnya;
11. Program pengenalan anggota Dewan Komisaris.

Pedoman Kerja Dewan Komisaris dapat diakses di situs web Perseroan (www.smsm.co.id) bagian Tata Kelola.

Prosedur, Dasar Penetapan, dan Besarnya Remunerasi Anggota Dewan Komisaris

Dewan Komisaris menerima remunerasi berupa honorarium, tunjangan, dan fasilitas. Dalam penetapan remunerasi, Dewan Komisaris dibantu oleh Komite Nominasi dan Remunerasi yang memberikan masukan kepada Dewan Komisaris dalam bentuk kebijakan remunerasi dengan mempertimbangkan target Perseroan dan individu, perbandingan dengan industri sejenis, non-monetary benefit serta hasil kerja individu dan Perseroan. Jumlah besaran masing-masing remunerasi dievaluasi dari waktu ke waktu untuk memastikan bahwa pemberian remunerasi tetap sesuai dengan kondisi pasar.

Dewan Komisaris kemudian mengusulkan nilai remunerasi tahunan dan/atau paket remunerasi berdasarkan tinjauan dan rekomendasi Komite Nominasi dan Remunerasi Perseroan ke para pemegang saham untuk disetujui oleh para pemegang saham di dalam RUPS Tahunan.

Scope of BOC Charter;

1. Composition, appointment, dismissal and term of tenure of BOC;
2. Nomination and requirement of BOC members;
3. Duties, responsibilities, authorities of BOC;
4. Accountability of BOC;
5. Performance evaluation of BOC;
6. Mechanism and meeting rules of BOC;
7. Supporting Committee of BOC;
8. Remuneration and continuous education for BOC;
9. Code of Ethics;
10. Relationship between BOC with the Board of Directors and others Stakeholders;
11. Induction program for BOC members.

BOC Charter available for access on the Company's website (www.smsm.co.id) section of Corporate Governance.

Procedures, Basis of Determination and Remuneration for Members of the Board of Commissioners

BOC receives remuneration in the form of honorarium, benefits and facilities. To determine the remuneration, the BOC is assisted by the Nomination and Remuneration Committee, tasked with providing inputs to the BOC in the form of remuneration policy by taking into account on the Company and individual target, comparison with similar industries, non-monetary benefits as well as individual and Company performance. The amount of each remuneration is evaluated from time to time to ensure that the remuneration remains in accordance with market conditions.

BOC then proposes the annual remuneration and/or remuneration package, based on the reviews and recommendations of the Nomination and Remuneration Committee to the shareholders for their approval at the Annual GMS.

Menunjuk Pasal 113 UU Perseroan Terbatas No. 40 tahun 2007, diatur bahwa ketentuan mengenai besarnya gaji dan honorarium serta tunjangan bagi anggota Dewan Komisaris ditetapkan oleh RUPS. Berdasarkan Keputusan RUPS Tahunan Perseroan Tahun Buku 2018 tanggal 03 Mei 2019, RUPS menetapkan untuk seluruh anggota Dewan Komisaris Perseroan, pemberian gaji atau honorarium dan tunjangan untuk Tahun Buku 2019 maksimum dengan kenaikan 10% (sepuluh persen) dari tahun 2018, setelah dipotong pajak penghasilan (PPH) dengan memperhatikan pendapat Komite Nominasi dan Remunerasi Perseroan.

Indikator untuk Menentukan Paket Kompensasi

Setiap Komisaris Perseroan berhak untuk menerima remunerasi yang sepadan dengan tanggung jawab dan pengalaman, pengetahuan, serta keterampilan yang dikontribusikan ke dalam Perseroan. Komite Nominasi dan Remunerasi juga mempertimbangkan sejumlah faktor lain dalam menentukan jumlah remunerasi, seperti:

- Perbandingan gaji dan tunjangan secara berkala terhadap perusahaan sejenis pada industri;
- Kinerja keuangan Perseroan dan pemenuhan kewajiban keuangannya;
- Kinerja dan pencapaian Komisaris secara individu dan kolektif berdasarkan penilaian kinerja;
- Tugas, tanggung jawab dan wewenang masing-masing anggota Dewan Komisaris; dan
- Pencapaian tujuan kinerja jangka pendek atau jangka panjang yang selaras dengan strategi Perseroan.

Struktur remunerasi Dewan Komisaris adalah sebagai berikut:

- 1) Honorarium.
- 2) Tunjangan.
 - a. Tunjangan Hari Raya Keagamaan.
 - b. Tunjangan Transportasi.
- 3) Fasilitas
Fasilitas Kesehatan, dalam bentuk asuransi kesehatan dan/atau penggantian biaya pengobatan (*at cost*).

Jumlah remunerasi Dewan Komisaris Perseroan pada tahun 2019 adalah Rp.1,5 miliar.

Pursuant to the Article 113 of the Limited Liability Company Law No. 40 Year 2007, stipulates that the provisions on the salary, honorarium and allowances for members of the Board of Commissioners are determined by the GMS. Based on the Company Annual GMS resolution for financial year 2018 on 03 May 2019, Annual GMS stipulate that the salary or honorarium and benefits for all members of the Board of Commissioners of the Company for the Financial Year 2019 will be in the maximum increase of 10% (ten percent) from the year 2018 after income tax with due observance to the opinion of the Nomination and Remuneration Committee of the Company.

Indicators for Determining Compensation Packages

Each Commissioner of the Company is entitled to receive remuneration commensurate with his responsibilities and the experience, knowledge and skills that he or she brings to the Company. In addition, the Nomination and Remuneration Committee may consider other factors in its calculation of the remuneration amount, such as:

- Periodic salary and benefit benchmarking against peer companies in the industry;
- The Company's financial performance and fulfilment of its financial obligations;
- The collective and individual performance and achievements of the respective Commissioners, based on the performance assessments;
- The duties, responsibilities and authority of each member of BOC; and
- The achievement of short-term or long-term performance goals that are aligned with the Company's strategies.

The BOC structure is as follows:

- 1) Honorarium.
- 2) Benefits.
 - a. Religious Holiday Benefits.
 - b. Transportation Benefits.
- 3) Facilities
Health facilities, in the form of health insurance and/or medical reimbursements.

Total remuneration of BOC in 2019 amounted to Rp.1.5 billion.

Rapat Dewan Komisaris

Kebijakan Rapat Dewan Komisaris dan Rapat Bersama Dewan Komisaris dan Direksi Perseroan diatur dalam Anggaran Dasar dan Pedoman Dewan Komisaris sejalan dengan POJK No.33/POJK.04/2014. Secara garis besar, kebijakan Rapat Dewan Komisaris adalah sebagai berikut:

- Rapat Dewan Komisaris diadakan paling kurang satu kali dalam dua bulan yang dipimpin oleh Komisaris Utama atau anggota Dewan Komisaris lainnya yang ditunjuk dalam Rapat tersebut apabila Komisaris Utama berhalangan. Rapat Bersama Dewan Komisaris dan Direksi dilaksanakan secara berkala paling kurang 1 (satu) kali dalam 4 (empat) bulan.
- Pemanggilan dan bahan-bahan Rapat disampaikan kepada Dewan Komisaris selambat-lambatnya 7 (tujuh) hari sebelum rapat.
- Rapat adalah sah dan berhak mengambil keputusan yang mengikat apabila dihadiri atau diwakili oleh lebih dari 1/2 (satu per dua) jumlah anggota Dewan Komisaris. Seluruh keputusan dalam rapat diambil dengan musyawarah untuk mufakat, apabila tidak tercapai musyawarah untuk mufakat, maka keputusan rapat diambil dengan suara terbanyak. Seluruh keputusan rapat tersebut bersifat mengikat bagi seluruh anggota Dewan Komisaris.

Selain penyelenggaraan rapat sebagaimana uraian di atas, rapat Dewan Komisaris juga dapat dilakukan melalui media telekonferensi, video konferensi atau sarana media elektronik lainnya yang memungkinkan seluruh peserta rapat dapat saling melihat dan/atau mendengar secara langsung serta berpartisipasi dalam rapat.

Rapat Berkala Dewan Komisaris

Selama 2019, Dewan Komisaris telah menyelenggarakan rapat berkala Dewan Komisaris sebanyak 11 (sebelas) kali, dengan rekapitulasi kehadiran sebagai berikut:

Board of Commissioners Meetings

The policy for the Company's BOC Meeting and Joint Meeting with the Board of Directors is stipulated in the Articles of Association and BOC Charter inline with POJK No.33/POJK.04/2014. In general the BOC Meeting Policy is as follows:

- BOC Meeting shall convened at least once every two month, chaired by the President Commissioner or other member of the BOC as appointed in the Meeting in the absent of President Commissioner. Joint Meeting between the BOC and Board of Directors is conducted at least once every four (4) months.
- Invitation and Meeting material are distributed to the BOC at latest 7 (seven) days prior to the meeting.
- Meeting is valid and may adopt binding resolutions if attended or represented by more than 1/2 (one half) the number of members of the BOC. All decisions taken in a meeting with deliberation and consensus, if not achieved, the meeting decisions taken by majority vote. All decisions of the meeting are binding to all members of the BOC.

In addition to the meetings as described above, the meeting of BOC also can be held through media teleconference, video conference or other electronic media that enables all meeting participants can see each other and/or hear directly as well as participating in the meeting.

Regular Meeting of BOC

During 2019, BOC has held internal meetings 11 (eleven) times, with the attendance recapitulation as follows:

No.	Tanggal Date	Agenda Rapat Meeting Agenda	Kehadiran Dewan Komisaris Attendances of BOC											
			SH	HH										
1.	09 Januari 2019 January 09, 2019	<ul style="list-style-type: none"> Pembahasan Program Kerja Dewan Komisaris dan Program Kerja Komite Tahun 2019. Tindak lanjut keputusan rapat Dewan Komisaris carry-over tahun 2018. <ul style="list-style-type: none"> Discussion on BOC Work Program and Committee Work Program 2019. Following up the decision of BOC regarding carry-over meeting in 2018. 	✓	✓										
2.	28 Februari 2019 February 28, 2019	<p>Laporan Komite Nominasi dan Remunerasi Perseroan untuk tahun buku 2018.</p> <p>Report from the Company's Nominating and Remuneration Committee for the financial year 2018.</p>	✓	✓										
3.	25 Maret 2019 March 25, 2019	<p>Pembahasan dan penyusunan usulan Laporan Pelaksanaan Pengawasan Dewan Komisaris Tahun Buku 2018.</p> <p>Discussion and preparation of the proposal of the Supervisory Report of BOC for the financial year 2018.</p>	✓	✓										
4.	26 April 2019 April 26, 2019	<p>Persiapan Dewan Komisaris menghadapi Rapat Umum Pemegang Saham Tahunan pada tanggal 03 Mei 2019.</p> <p>BOC preparation encounter Annual General Meeting of Shareholders on May 03, 2019.</p>	✓	✓										
5.	24 Mei 2019 May 24, 2019	<p>Pembahasan dan persetujuan terkait aksi korporasi Perseroan atas rencana pembagian dividen interim tunai tahun buku 2019 sebesar Rp.10,- per lembar saham.</p> <p>Discussion and approval concerning to the Company's corporate action plan on distribution cash interim dividend for book year 2019 of Rp.10,- per share.</p>	✓	✓										
6.	14 Juni 2019 June 14, 2019	<p>Pembahasan atas hasil penelaahan OJK atas Laporan Keuangan Perseroan Tahunan 2018 dan Laporan Tahunan 2018.</p> <p>Discussion concerning on OJK's review of the Company 2018 Annual Financial Statements and Annual Report.</p>	✓	✓										
7.	31 Juli 2019 July 31, 2019	<p>Pembahasan dan persetujuan terkait aksi korporasi rencana pembagian dividen interim tunai kedua tahun buku 2019 sebesar Rp.15,- per lembar saham.</p> <p>Discussion and approval concerning to corporate action plan on distribution second cash interim dividend for book year 2019 of Rp.15,- per share.</p>	✓	✓										
8.	13 Agustus 2019 August 13, 2019	<p>Pembahasan aksi korporasi entitas anak Perseroan terkait rencana pembagian dividen interim tunai tahun buku 2019 yaitu:</p> <p>Discussion concerning to corporate action plan undertake by the Company's subsidiaries on distribution cash interim dividend for book year 2019 i.e:</p> <table border="1" data-bbox="486 1818 1050 2020"> <thead> <tr> <th>Entitas Anak Perseroan Company's Subsidiaries</th> <th>Dividen per saham Dividend per share</th> </tr> </thead> <tbody> <tr> <td>PT Panata Jaya Mandiri</td> <td>Rp. 3.000,-</td> </tr> <tr> <td>PT Hydraxle Perkasa</td> <td>Rp. 8,-</td> </tr> <tr> <td>PT Selamat Sempana Perkasa</td> <td>Rp. 10,-</td> </tr> <tr> <td>PT Prapat Tunggal Cipta</td> <td>Rp. 10,-</td> </tr> </tbody> </table>	Entitas Anak Perseroan Company's Subsidiaries	Dividen per saham Dividend per share	PT Panata Jaya Mandiri	Rp. 3.000,-	PT Hydraxle Perkasa	Rp. 8,-	PT Selamat Sempana Perkasa	Rp. 10,-	PT Prapat Tunggal Cipta	Rp. 10,-	✓	✓
Entitas Anak Perseroan Company's Subsidiaries	Dividen per saham Dividend per share													
PT Panata Jaya Mandiri	Rp. 3.000,-													
PT Hydraxle Perkasa	Rp. 8,-													
PT Selamat Sempana Perkasa	Rp. 10,-													
PT Prapat Tunggal Cipta	Rp. 10,-													

No.	Tanggal Date	Agenda Rapat Meeting Agenda	Kehadiran Dewan Komisaris Attendances of BOC									
			SH	HH								
9.	31 Oktober 2019	Pembahasan dan persetujuan terkait aksi korporasi rencana pembagian dividen interim tunai ketiga sebesar Rp.15,- per lembar saham.	✓	✓								
	October 31, 2019	Discussion and approval concerning to corporate action plan on distribution third cash interim dividend of Rp.15,- per share.										
10.	04 Nopember 2019	Pembahasan aksi korporasi entitas anak Perseroan terkait rencana pembagian dividen interim tunai kedua tahun buku 2019 yaitu:	✓	✓								
	November 04, 2019	Discussion concerning to corporate action plan undertake by the Company's subsidiaries on distribution second cash interim dividend for book year 2019 i.e:										
		<table border="1"> <thead> <tr> <th>Entitas Anak Perseroan Company's Subsidiaries</th> <th>Dividen per saham Dividend per share</th> </tr> </thead> <tbody> <tr> <td>PT Panata Jaya Mandiri</td> <td>Rp. 2.000,-</td> </tr> <tr> <td>PT Selamat Sempurna Perkasa</td> <td>Rp. 10,-</td> </tr> <tr> <td>PT Prapat Tunggal Cipta</td> <td>Rp. 20,-</td> </tr> </tbody> </table>			Entitas Anak Perseroan Company's Subsidiaries	Dividen per saham Dividend per share	PT Panata Jaya Mandiri	Rp. 2.000,-	PT Selamat Sempurna Perkasa	Rp. 10,-	PT Prapat Tunggal Cipta	Rp. 20,-
	Entitas Anak Perseroan Company's Subsidiaries	Dividen per saham Dividend per share										
PT Panata Jaya Mandiri	Rp. 2.000,-											
PT Selamat Sempurna Perkasa	Rp. 10,-											
PT Prapat Tunggal Cipta	Rp. 20,-											
11.	04 Desember 2019	Pembahasan Program Kerja Dewan Komisaris dan Program Kerja Komite Tahun 2020.	✓	✓								
	December 04, 2019	Discussion on BOC Work Program and Committee Work Program 2020.										
Jumlah kehadiran Attendance			11	11								
Jumlah Rapat Number of Meetings			11	11								
Tingkat Kehadiran Dewan Komisaris (%) BOC Attendance Rate (%)			100	100								

Catatan | Notes :

SH [Surja Hartono] ; HH [Handi Hidjat Suwardi]

Rapat Gabungan Dewan Komisaris dan Direksi

Joint Meeting of the Board of Commissioners and Board of Directors

Dewan Komisaris juga menyelenggarakan rapat gabungan antara Dewan Komisaris dan Direksi sebanyak 6 (enam) kali pada 2019, dengan rekapitulasi kehadiran sebagai berikut:

In 2019, the Board of Commissioners also held a joint meeting with the Board of Directors for 6 (six) times with the attendance recapitulation as follows:

No.	Tanggal Date	Agenda Rapat Meeting Agenda	Kehadiran Dewan Komisaris Attendances of BOC	
			SH	HH
1.	09 Januari 2019	Paparan hasil audit pendahuluan dan perencanaan audit untuk tahun buku 2018 oleh Kantor Akuntan Publik Purwanto, Sungkoro & Surja.	✓	✓
	January 09, 2019	Discussion concerning the result of preliminary audit and audit planning for financial year 2018 by Public Accountant Firm Purwanto, Sungkoro & Surja.		
2.	25 Maret 2019	<ul style="list-style-type: none"> Kinerja Manajemen untuk periode Januari – Desember 2018. Rencana Usulan Agenda RUPS Tahunan Tahun Buku 2018. 	✓	✓
	March 25, 2019	<ul style="list-style-type: none"> Management Performance Report for period January - December 2018. Proposal of the Agenda of Annual General Meeting of Shareholder for Fiscal Year 2018. 		

No.	Tanggal Date	Agenda Rapat Meeting Agenda	Kehadiran Dewan Komisaris Attendances of BOC	
			SH	HH
3.	25 April 2019 April 25, 2019	Kinerja Manajemen sampai dengan Maret 2019. Management Performance Report as of March 2019.	✓	✓
4.	29 Juli 2019 July 29, 2019	Kinerja Manajemen sampai dengan Juni 2019. Management Performance Report as of June 2019.	✓	✓
5.	30 Oktober 2019 October 30, 2019	Kinerja Manajemen sampai dengan September 2019. Management Performance Report as of September 2019.	✓	✓
6.	04 Desember 2019 December 04, 2019	Pembahasan Program Kerja Direksi Tahun 2020. Discussion on Board of Directors Work Program 2020.	✓	✓
Jumlah kehadiran Attendance			6	6
Jumlah Rapat Number of Meetings			6	6
Tingkat Kehadiran Dewan Komisaris (%) BOC Attendance Rate (%)			100	100

Catatan | Notes :
SH [Surja Hartono] ; HH [Handi Hidjat Suwardi]

Penilaian Kinerja Dewan Komisaris

Kinerja Dewan Komisaris dievaluasi setiap tahun berdasarkan unsur-unsur penilaian kinerja yang disusun secara mandiri oleh Dewan Komisaris melalui mekanisme *self assesment* atas tugas, wewenang dan kewajiban Dewan Komisaris sebagaimana ditetapkan dalam Anggaran Dasar dan peraturan perundang-undangan yang berlaku, dengan memperhatikan rekomendasi Komite Nominasi & Remunerasi.

Prosedur Penilaian

Kinerja Dewan Komisaris dilaporkan kepada Pemegang Saham melalui Rapat Umum Pemegang Saham pada saat penyampaian Laporan Tugas Pengawasan Dewan Komisaris dalam Laporan Tahunan Perseroan dan dinilai berdasarkan kriteria-kriteria yang berhubungan dengan pelaksanaan tugas dan tanggung jawab Dewan Komisaris yang mencakup aspek struktur dan operasional, pengarahan dan pengawasan serta pelaporan.

Kriteria Penilaian

Kinerja Dewan Komisaris dievaluasi berdasarkan kriteria evaluasi kinerja yang ditetapkan secara independen, yang meliputi:

Board of Commissioners' Performance Assessment

The performance of BOC is evaluated annually based on performance assessments elements, arranged independently by BOC through self assessment mechanism on the duties, authority and responsibilities of BOC as determined in the Articles of Association of the Company and the prevailing laws and regulations, with due observance to the recommendation of the Nomination & Remuneration Committee.

Assessment Procedures

The performance of BOC is reported to the Shareholders at General Meeting of Shareholders at the submission of the BOC Supervisory Duty Report in the Company's Annual Report and assessed based on criteria which are relevant to the implementation of duties and responsibilities of BOC covering several aspects: structural and operational, briefing and supervision as well as reporting.

Assessment Criteria

The performance of BOC is evaluated based on independently determined criteria comprising:

- 1) Kontribusi dan dukungan pada pelaksanaan tata kelola di Perseroan.
- 2) Efektivitas pelaksanaan tugas pengawasan atas kinerja Direksi sesuai Anggaran Dasar.
- 3) Kepatuhan terhadap peraturan yang berlaku.
- 4) Efektivitas pelaksanaan tanggung jawab komite di bawah Dewan Komisaris.
- 5) Tingkat kehadiran dan kontribusi dalam rapat Dewan Komisaris, rapat bersama Direksi dan rapat Komite.

- 1) Contributions and support on the Company's corporate governance implementation.
- 2) Effectiveness in the implementation of the supervisory duties over the performance of BOD according to the Articles of Association.
- 3) Compliance with regulations.
- 4) Effectiveness in the implementation of the responsibilities of the committees under BOC.
- 5) Level of attendance and contributions in meetings of BOC, joint meetings with the Board of Directors and Committee meetings.

Penilaian Melalui Rapat Umum Pemegang Saham

Penilaian kinerja Dewan Komisaris di tahun buku secara kolegal dalam Rapat Umum Pemegang Saham (RUPS) Tahunan pada saat penyampaian Laporan Tugas Pengawasan Dewan Komisaris dalam Laporan Tahunan Perseroan di mana berdasarkan Laporan tersebut RUPS selanjutnya memberikan pelunasan dan pembebasan tanggung jawab sepenuhnya (*volledig acquit et decharge*) kepada Dewan Komisaris atas Pengawasan selama Tahun Buku tersebut.

Assessment through the General Meeting of Shareholders

The collegial performance assessment for respective financial year is reported in the Annual General Meeting of Shareholders at the submission of BOC Supervisory Duty Report in the Annual Report of the Company in which based on such report, The General Meeting of Shareholders then provides full release and discharge of responsibilities (*volledig acquit et decharge*) to BOC for supervisory during the respective Financial Year.

Tabel Hubungan Afiliasi Dewan Komisaris

Table of Affiliate Relationship of BOC

Nama Name	Hubungan Keuangan dan Keluarga Dewan Komisaris Financial and Family Relationship of BOC											
	Hubungan Keuangan dengan Financial Relationship with						Hubungan Keluarga dengan Family Relationship with					
	Dewan Komisaris BOC		Direksi BOD		Pemegang Saham Utama Majority Shareholders		Dewan Komisaris BOC		Direksi BOD		Pemegang Saham Utama Majority Shareholders	
	Yes	No	Yes	No	Yes	No	Yes	No	Yes	No	Yes	No
Surja Hartono		✓		✓	✓			✓	✓		✓	
Handi Hidajat S.		✓		✓		✓		✓		✓		✓

Kebijakan Rangkap Jabatan Dewan Komisaris

Anggota Dewan Komisaris Perseroan memiliki jabatan pada beberapa institusi lain. Namun demikian perangkapan jabatan tersebut tidak boleh bertentangan dengan ketentuan Larangan Rangkap Jabatan sebagaimana ditetapkan dalam Pedoman Dewan Komisaris Perseroan.

Policy on Concurrent Position of Board of Commissioners

Members of BOC of The Company have other positions at some other institutions. However, these practices should not contradict the terms of the Prohibition of Concurrent Positions as set out in the Charter of BOC of The Company.

Jabatan rangkap Dewan Komisaris pada tahun 2019 telah sesuai dengan Pedoman Dewan Komisaris dan tidak bertentangan pada Peraturan Otoritas Jasa Keuangan No.33/POJK.04/2014 tentang Direksi dan Dewan Komisaris Emiten atas Perusahaan Publik adalah sebagai berikut:

The concurrent positions of members of BOC in 2019 were consistent with BOC' Charter and did not violate OJK Regulation No.33/POJK.04/2014 concerning the Board of Directors and the Board of Commissioners of a Public Company, as follows:

Tabel Rangkap Jabatan Dewan Komisaris Perseroan

Table of Company's BOC Concurrent Positions

Nama Name	Jabatan Position	Jabatan pada perusahaan / institusi Lain Position at other companies / institutions	Nama perusahaan / institusi lain Name of other companies / institutions
Surja Hartono	Komisaris Utama President Commissioner	1) Direktur / Director 2) Komisaris / Commissioner 3) Komisaris Utama / President Commissioner 4) Komisaris Utama / President Commissioner 5) Komisaris Utama / President Commissioner	1) PT Adrindo Intiperkasa 2) PT Adrindo Intisarana 3) PT Hydraxle Perkasa 4) PT Prapat Tunggal Cipta 5) PT Selamat Sempana Perkasa
Handi Hidajat S.	Komisaris Independen Independent Commissioner	Tidak ada None	

Pelatihan Dewan Komisaris

Untuk senantiasa meningkatkan pengetahuan dan kompetensi Dewan Komisaris akan berbagai perkembangan terbaru dalam dunia bisnis, Dewan Komisaris aktif berpartisipasi dalam berbagai program pelatihan antara lain:

1. Keahlian, pengetahuan dan kemampuan Dewan Komisaris (Kompetensi Utama).
2. Tata Kelola Perusahaan (Isu dan tantangan dalam Tata Kelola Perusahaan bagi Dewan Komisaris).
3. Ikhtisar Evaluasi Kinerja Dewan Komisaris dan Prinsip OECD CG.

Kepemilikan Saham oleh Dewan Komisaris

Sesuai dengan prinsip keterbukaan, seluruh anggota Dewan Komisaris Perseroan melaporkan posisi kepemilikan sahamnya secara periodik setiap bulan. Anggota Dewan Komisaris harus memberitahukan kepada Perseroan secara tertulis sesegera mungkin atau selambat-lambatnya 2 hari kerja setelah tanggal transaksi saham Perseroan agar Perseroan dapat memberikan pemberitahuan kepada pihak berwenang secara tepat waktu.

Training of the Board of Commissioners

To continually improve the knowledge and competence of the Board of Commissioners towards the latest developments in the world of business, the Board of Commissioners actively participates in various training programs which include:

1. Skills, Knowledge and Competencies of Commissioners (Core Competencies).
2. Corporate Governance (issues and challenges in corporate governance for the Board of Commissioners).
3. An overview of the performance evaluation of the Board of Commissioners and the OECD Corporate Governance Principles.

Share Ownership by the Board of Commissioners

In accordance with disclosure principle, all members of BOC should report their shareholding position periodically every month. Members of BOC must notify the Company in writing as soon as possible but no later than two business days after the date of said transaction, to allow the Company to notify the regulator on time.

Per posisi 31 Desember 2019, anggota Dewan Komisaris yang memiliki saham di Perseroan adalah sebagai berikut:

Nama Name	Jabatan Position	Jumlah Lembar Saham Number of Shares
Surja Hartono	Komisaris Utama President Commissioner	130.000.000
Handi Hidajat Suwardi	Komisaris Independen Independent Commissioner	-

Selama tahun 2019 tidak terjadi perubahan jumlah kepemilikan saham Dewan Komisaris Perseroan.

Penilaian Kinerja Komite di Bawah Dewan Komisaris

Dalam rangka melakukan pengawasan dan pemberian saran secara aktif kepada Direksi, Dewan Komisaris membentuk 2 (dua) komite yaitu Komite Audit dan Komite Nominasi dan Remunerasi.

Proses Penilaian dan Kriteria Kinerja

Setiap tahunnya, Dewan Komisaris menilai kinerja komite-komite yang bertugas di bawah pengawasan mereka terkait tujuan dan sasaran yang telah ditetapkan untuk setiap Komite oleh Dewan Komisaris di awal tahun. Sasaran dan tujuan ini terkait dengan tugas dan tanggung jawab masing-masing Komite.

Kriteria penilaian untuk Komite Audit, mencakup dukungan mereka dalam penerapan tata kelola perusahaan yang baik, efisiensi dan efektivitas pelaporan keuangan Perseroan dan kegiatan manajemen risiko, jaminan atas kelayakan proses dan operasi bisnis, kepatuhan terhadap peraturan, dan kehadiran. Sementara itu kriteria penilaian untuk Komite Nominasi dan Remunerasi meliputi dukungan untuk penerapan tata kelola perusahaan yang baik, saran tentang pergantian Manajemen serta struktur dan praktik remunerasi, kepatuhan terhadap peraturan, dan kehadiran.

Setiap tahunnya masing-masing komite diwajibkan membuat laporan tahunan pelaksanaan kegiatan komite dan dilaporkan kepada Dewan Komisaris. Dewan Komisaris menilai bahwa selama tahun 2019, komite-komite yang berada di bawah fungsi Dewan Komisaris

As of 31 December 2019 members of BOC who held shares in the Company were as follows:

During 2019, there was no change in the number of shares of the Company's BOC.

Performance Assessment of the Committees Under the Board of Commissioners

In the implementation of active supervisory and advisory duties to the BOD, 2 (two) committees were established by BOC namely Audit Committee and Nomination and Remuneration Committee.

Committee Performance Assessment Process and Criteria

BOC conducts an annual evaluation of the performance of the committees under its supervision against the goals and objectives that the Commissioners set for each Committee at the beginning of the year. These goals and objectives are aligned with the duties and responsibilities of the respective Committees.

The performance assessment criteria for the Audit Committee include the Committee's support for good corporate governance implementation, the efficiency and effectiveness of the Company's financial reporting and risk management activities, assurance on the adequacy of the business process and operations, compliance with regulations, and attendance. For the Nomination and Remuneration Committee, the assessment criteria include support for good corporate governance implementation, advice on the Management's succession and remuneration structure and practices, compliance, and attendance.

Annually, each committee is obliged to prepare annual report on the implementation of committee activities and reported to BOC. BOC deemed that during the year 2019, each committee under BOC had performed their duties properly with reference to each committee's work

telah menjalankan tugasnya secara baik sesuai dengan pedoman masing-masing komite serta membantu Dewan Komisaris dalam melakukan fungsi pengawasan.

Komisaris Independen

Untuk memastikan bahwa kepentingan semua pemegang saham dilindungi secara setara dan bahwa mekanisme kontrol Perseroan beroperasi secara efektif sesuai hukum yang berlaku, Dewan Komisaris harus dapat melaksanakan tugasnya secara independen. Untuk memastikan independensi ini, Perseroan memiliki 1 (satu) Komisaris Independen atau 50%. Dengan demikian, jumlah Komisaris Independen Perseroan telah memenuhi jumlah minimal Komisaris Independen yang diatur dalam Peraturan OJK. Di mana dalam Peraturan OJK No.33/POJK.04/2014 mengenai Direksi dan Dewan Komisaris dari Emiten atau Perusahaan Publik, yaitu paling kurang 30% dari jumlah seluruh anggota Dewan Komisaris.

Kriteria Penentuan Komisaris Independen

Kriteria Komisaris Independen mengacu pada ketentuan Peraturan OJK No.33/POJK.04/2014 tanggal 8 Desember 2014 tentang Direksi dan Dewan Komisaris Emiten atau Perusahaan Publik. Adapun kriteria dan pemenuhan Komisaris Independen sebagaimana disyaratkan OJK adalah sebagai berikut:

- a) Bukan merupakan orang yang bekerja atau mempunyai wewenang dan tanggung jawab untuk merencanakan, memimpin, mengendalikan, atau mengawasi kegiatan Perseroan dalam waktu 6 (enam) bulan terakhir, kecuali untuk pengangkatan kembali sebagai Komisaris Independen Perseroan pada periode berikutnya;
- b) Tidak mempunyai saham baik langsung maupun tidak langsung pada Perseroan;
- c) Tidak mempunyai hubungan afiliasi dengan Perseroan, anggota Dewan Komisaris, anggota Direksi, atau pemegang saham utama Perseroan;
- d) Tidak mempunyai hubungan usaha baik langsung maupun tidak langsung yang berkaitan dengan kegiatan usaha Perseroan.

charter as well as assisted BOC in implementing the supervisory duty.

Independent Commissioner

To ensure that the interests of all shareholders are equally protected and that the Company's control mechanisms are operating effectively and legally, BOC must be able to carry out its duties independently. To ensure this independence, the Company has 1 (one) Independent Commissioners or 50%. Accordingly, the number of Independent Commissioners of the Company has fulfilled the minimum number of Independent Commissioners stipulated by the OJK. OJK Regulation No.33/POJK.04/2014 regarding the Board of Directors and the Board of Commissioners of an Issuer or Public Company requires the number of Independent Commissioners to be at least 30% of the Board of Commissioners.

Criteria for Independent Commissioner

The criteria of Independent Commissioner refer to the provisions of OJK Regulation No.33/POJK.04/2014 dated December 8, 2014 on the Directors and the Board of Commissioners of Issuer or Public Company. The criteria and the fulfillment of Independent Commissioner as required by OJK are as follows:

- a) Not a person who worked or had the authority and responsibility to plan, lead, control or supervise activities of the Company within the last 6 (six) month, unless in the context of re-appointment as the Independent Commissioner of the Company for the following period;
- b) Does not own shares either directly or indirectly in the Company;
- c) Does not have any affiliations with the Company, members of Board of Commissioners, members of Board of Directors, or the majority shareholders of the Company;
- d) Does not have a business relationship either directly or indirectly related to the business activities of the Company.

Pernyataan Independensi oleh Komisaris Independen

Setiap tahun, Perseroan mewajibkan Komisaris Independen untuk menandatangani surat pernyataan status independensi serta mengungkapkan kondisi apapun (bila ada) yang dianggap berpotensi menyebabkan benturan kepentingan dengan setiap tindakan yang diambil oleh Dewan Komisaris, sebagaimana di bawah ini:

Surat Pernyataan Independensi

Saya yang bertanda tangan di bawah ini :

Nama : Handi Hidajat Suwardi
No. Identitas : 3172010702450005
Alamat : Pluit Timur Blok D.UTR/5;
Penjaringan, Jakarta Utara

Dengan ini menyatakan bahwa saya:

1. Tidak memiliki hubungan keuangan, hubungan kepengurusan, kepemilikan saham dan/atau hubungan keluarga dengan anggota Dewan Komisaris lainnya, Direksi dan/atau Pemegang Saham Utama dari PT Selamat Sempurna Tbk;
2. Tidak mempunyai saham baik langsung maupun tidak langsung pada PT Selamat Sempurna Tbk;
3. Tidak mempunyai hubungan usaha baik langsung maupun tidak langsung yang berkaitan dengan kegiatan usaha PT Selamat Sempurna Tbk.

yang dapat mempengaruhi kemampuan saya untuk bertindak independen dalam melaksanakan aktivitas fungsi pengawasan operasional Perusahaan selama saya menjabat sebagai Komisaris Independen termasuk dalam hal proses pengambilan keputusan, sebagaimana diatur dalam ketentuan Pelaksanaan *Good Corporate Governance* dan Peraturan Otoritas Jasa Keuangan;

Apabila dikemudian hari, saya ditemukan memiliki hubungan hubungan sebagaimana dimaksud pada butir 1,2,3 di atas, maka saya bersedia mengundurkan diri dari jabatan Komisaris Independen PT Selamat Sempurna Tbk.

Demikian pernyataan ini dibuat dengan sebenarnya.

Independency Statement by Independent Commissioner

Every year, the Company requires Independent Commissioner to sign statement confirming his independent status and disclosing any conditions (if any) that may be considered a conflict of interest in any actions taken by BOC with the following:

Independency Statement

I, the undersigned below:

Name : Handi Hidajat Suwardi
Identity ID : 3172010702450005
Address : Pluit Timur Blok D.UTR/5,
Penjaringan, Jakarta Utara

Herewith declare that I:

1. Do not have financial, managerial, stock ownership and/or family relation with other members of the Board of Commissioners, Board of Directors and/or Main Shareholders of PT Selamat Sempurna Tbk;
2. Does not own shares in PT Selamat Sempurna Tbk either directly or indirectly;
3. Does not have a business relationship either directly or indirectly associated with the business activities of PT Selamat Sempurna Tbk.

which would affect my judgment to act independently in performing the Company's operational oversight functions as I am Independent Commissioner including in the decision making process, as set forth in the provisions of the implementation of Good Corporate Governance and Financial Services Authority Regulation;

If in the future, I am found having any of the above relationships as stated in point 1,2,3, therefore I'm willing to resign from my position as the Independent Commissioner of PT Selamat Sempurna Tbk.

Thus this statement is made truthfully.

Jakarta, 08 Januari 2020 | January 08, 2020



Handi Hidajat Suwardi

Komisaris Independen | Independent Commissioner

DIREKSI

Berdasarkan Undang-Undang No. 40 Tahun 2007 tentang Perseroan Terbatas, Direksi merupakan organ Perseroan yang berwenang dan bertanggung jawab penuh atas pengurusan Perseroan untuk kepentingan sesuai dengan maksud dan tujuan Perseroan serta mewakili Perseroan baik di dalam maupun di luar pengadilan sesuai dengan ketentuan Anggaran Dasar Perseroan dan peraturan perundang-undangan yang berlaku.

Direksi bertanggung jawab untuk mengelola dan menetapkan arah strategis Perseroan, dan untuk mengelola, memanfaatkan, dan menjaga aset Perseroan secara konsisten sesuai dengan tujuan dan kepentingan Perseroan.

Dalam melaksanakan tugasnya, Direksi bertanggung jawab kepada Rapat Umum Pemegang Saham (RUPS). Pertanggungjawaban Direksi kepada RUPS merupakan perwujudan akuntabilitas pengelolaan perusahaan dalam rangka pelaksanaan prinsip-prinsip tata kelola. Kinerja Direksi dievaluasi oleh Dewan Komisaris baik secara individual maupun kolektif berdasarkan unsur-unsur penilaian kinerja yang disusun oleh Komite Nominasi dan Remunerasi. Pelaksanaan penilaian dilakukan pada tiap akhir periode tahun buku. Hasil penilaian kinerja Direksi oleh Dewan Komisaris disampaikan dalam RUPS Tahunan.

Susunan Direksi per 31 Desember 2019 adalah sebagai berikut:

Anggota Direksi

Jabatan Position	Nama Name	Anggota Sejak Member Since	Masa Jabatan Term of Tenure	Dasar Hukum Pengangkatan Legal Basis of Appointment
Direktur Utama President Director	Eddy Hartono	1983	2017-2022	Akta Risalah Rapat Umum Pemegang Saham Tahunan No.02 pada tanggal 03 Mei 2017 Deed Minutes of Annual General Meeting of Shareholders No. 02 dated 03 May 2017
Direktur Director	Ang Andri Pribadi	2004	2017-2022	
Direktur Independen Independent Director	Aris Setyapranarka	2011	2017-2022	
Direktur Director	Djojo Hartono	2017	2017-2022	

BOARD OF DIRECTORS

Based on Law No. 40 Year 2007 on Limited Liability Companies, the Board of Directors (BOD) is a Company organs fully responsible for the management of the Company for the interest and in accordance with the purposes and objectives of the Company, as well as representing the Company both inside and outside of court in accordance with the Articles of Association and prevailing laws and regulations.

BOD is responsible for managing and setting the strategic direction of the Company, and for managing, utilising and safeguarding the Company's assets in a manner consistent with the Company's objectives and interests.

In conducting its duties, BOD is responsible to the General Meeting of Shareholders (GMS). This responsibility is a manifestation of corporate management accountability for conducting corporate governance principles. BOD' individual and collective performances are evaluated by the BOC, based on performance evaluation parameters prepared by the Nomination and Remuneration Committee. The evaluation is conducted at the end of every fiscal year. Results of performance assessment of the Board of Directors by the Board of Commissioners are submitted in the Annual GMS.

The members of the Board of Directors as of December 31, 2019 are as follows:

Members of the Board of Directors

Seluruh anggota Direksi berdomisili di Indonesia dan pengangkatan anggota Direksi telah memenuhi ketentuan peraturan perundang undangan yang berlaku.

Piagam (Pedoman) Direksi

Perseroan telah memiliki Pedoman Direksi yang telah disusun sesuai dengan Anggaran Dasar Perseroan, Undang-Undang No. 40/2007 tentang Perseroan Terbatas, dan Peraturan Otoritas Jasa Keuangan No. 33/POJK.04/2014 tentang Direksi dan Dewan Komisaris Emiten atau Perusahaan Publik.

Pedoman Direksi ini bertujuan untuk mempermudah Direksi dalam memahami tugas dan tanggung jawab, hak dan kewajiban, serta peraturan-peraturan lainnya yang terkait dengan tata kerja anggota Direksi untuk saling berinteraksi dalam mengelola perusahaan secara efisien, efektif, akuntabel dan bertanggung jawab.

Pedoman Direksi memuat beberapa ketentuan, antara lain:

1. Komposisi, Pengangkatan, Pemberhentian serta masa jabatan Direksi.
2. Persyaratan Keanggotaan Direksi.
3. Tugas dan wewenang Direksi.
4. Kode etik.
5. Pertanggungjawaban Direksi.
6. Mekanisme dan tata tertib rapat Direksi.
7. Evaluasi Kinerja Direksi.
8. Rangkap Jabatan.
9. Program pengenalan anggota Direksi.
10. Remunerasi dan pendidikan berkelanjutan bagi Direksi.

Pedoman Direksi diperbarui dari waktu ke waktu untuk memastikan kesesuaian dengan ketentuan peraturan dan perundang-undangan yang berlaku atau apabila terdapat perubahan yang dianggap perlu oleh Perseroan. Pedoman Direksi secara lengkap telah dimuat dalam situs web Perseroan (www.smsm.co.id).

Tugas dan Wewenang Direksi

Dalam melaksanakan tugas dan tanggung jawabnya, Direksi senantiasa berpegang dan berpedoman pada Anggaran Dasar, Pedoman Direksi maupun ketentuan internal serta eksternal lainnya.

All members of the Board of Directors are domiciled in Indonesia and the appointment of the members of the Board of Directors has fulfilled the prevailing regulations.

Board of Directors' Charter

The Company has a BOC Charter adopted in accordance with the Articles of Association, Law No. 40/2007 on Limited Liability Company and Regulation of the Financial Services Authority No. 33/POJK.04/2014 regarding the Board of Directors and Board of Commissioners of Issuers or Public Company.

The BOD Charter was aiming to facilitate BOD in understanding the duties and responsibilities, rights and obligations and regulations related to the work procedures of member of BOD to interact in managing the company in an efficient, effective, accountable and responsible way.

BOD Charter contains several provisions, among others:

1. The composition, appointment, dismissal and term of Directors.
2. Requirements of Board of Directors' members.
3. Duties and authorities of the Board of Directors.
4. Code of conduct.
5. Accountability of the Board of Directors.
6. Mechanism and meetings rules of the Board of Directors.
7. Performance evaluation of the Board of Directors.
8. Concurrent Positions.
9. Introduction Program of the Board of Directors.
10. The remuneration and continuing education for the Board.

BOD Charter will be updated from time to time to ensure that it satisfies the requirements of the prevailing laws and regulations, or according to changes deemed necessary by the Company. The BOD Charter in complete is available in the Company's website (www.smsm.co.id).

Duties and Authorities of the Board of Directors

In performing its duties and responsibilities, BOD always upholds and guided by the Articles of Association, BOD Charter and other internal and external regulations.

Tugas dan tanggung jawab Direksi sesuai Pedoman Direksi adalah sebagai berikut:

1. Tugas-tugas Direksi meliputi, antara lain:
 - a) Menyusun rencana strategis Perseroan dalam bentuk rencana korporasi (*corporate plan*) dan rencana kerja (*work plan*);
 - b) Menetapkan struktur organisasi Perseroan, lengkap dengan rincian tugas setiap divisi dan unit usaha;
 - c) Mengendalikan dan mengembangkan sumber daya yang dimiliki Perseroan secara efektif dan efisien;
 - d) Membentuk sistem pengendalian internal dan manajemen risiko Perseroan;
 - e) Menjaga dan mengevaluasi kualitas fungsi pengendalian internal di Perseroan serta secara periodik menyampaikan laporan pelaksanaan fungsi pengendalian internal di Perseroan kepada Dewan Komisaris;
 - f) Mempertimbangkan risiko-risiko usaha dalam setiap pengambilan keputusan/tindakan;
 - g) Bersama-sama dengan Dewan Komisaris memastikan auditor eksternal, auditor internal, dan Komite Audit, serta komite penunjang lainnya memiliki akses terhadap catatan akuntansi, data penunjang, dan informasi mengenai Perseroan, sepanjang diperlukan untuk melaksanakan tugasnya;
 - h) Menyusun dan menyediakan laporan keuangan berkala;
 - i) Menyusun dan menyampaikan informasi material kepada publik;
 - j) Menyelenggarakan RUPS tahunan dan RUPS lainnya sesuai dengan Anggaran Dasar Perseroan dan peraturan perundangan yang terkait;
 - k) Melaksanakan tanggung jawab sosial dan lingkungan Perseroan;
 - l) Untuk memenuhi syarat akuntabilitas, keterbukaan, dan tertib administrasi, Direksi wajib:
 - 1) Menyusun Daftar Pemegang Saham, Daftar Khusus, Risalah RUPS, Risalah Rapat Direksi;
 - 2) Menyusun Laporan Tahunan dan dokumen keuangan Perseroan;
 - 3) Memelihara seluruh daftar, risalah, dan dokumen keuangan Perseroan dan dokumen lainnya;

Duties and responsibilities of BOD as stated in BOD Charter are as follows:

1. The duties of BOD include among others:
 - a) To formulate the Company's strategic plan in the form of corporate plan and work plan;
 - b) To establish the organizational structure of the Company, complete with the detailed tasks of each divisions and business units;
 - c) To control and develop the Company's resources effectively and efficiently;
 - d) To establish the Company's internal control and risk management;
 - e) To maintain and evaluate the quality of internal control functions in the Company, and to periodically submit reports on the implementation of internal control functions in the Company to BOC;
 - f) To take into account business risks in any decision/action;
 - g) Together with BOC, to ensure that external auditors, internal auditors, and Audit Committee, as well as other supporting committees, to have access to accounting records, supporting data, and information regarding the Company, to the extent necessary to perform duties;
 - h) To prepare and provide the Company's periodic financial statements;
 - i) To prepare and communicate material information to the public;
 - j) To conduct an annual and other GMS in accordance with the Articles of Association and relevant regulations;
 - k) To implement the Company's corporate social and environmental responsibility;
 - l) To meet the requirements of accountability, transparency, and orderly administration, BOD shall:
 - 1) Prepare Register of Shareholders, Special Register, Minutes of GMS and minutes of Meeting of the Board of Directors;
 - 2) Prepare Annual Report and financial documents of the Company;
 - 3) Maintain all lists, Minutes, and the Company's financial documents and other documents;

- 4) Menyimpan di tempat kedudukan Perseroan, seluruh daftar, risalah, dokumen keuangan Perseroan dan dokumen lainnya.

Direksi menjalankan tugas kepengurusan Perseroan dengan itikad baik, penuh tanggung jawab dan kehati-hatian untuk kepentingan Perseroan dan dengan memperhatikan kepentingan para pemangku kepentingan Perseroan.

Jika diperlukan, Direksi dapat membentuk komite atau satuan kerja untuk membantu pelaksanaan tugas dan wewenangnya secara efektif dan efisien. Dalam hal dibentuk komite sebagaimana dimaksud pada paragraf ini, Direksi wajib melakukan evaluasi terhadap kinerja komite setiap akhir tahun buku.

2. Wewenang

Direksi berwenang menjalankan segala tindakan kepengurusan Perseroan sesuai dengan Anggaran Dasar, antara lain sebagai berikut:

- a) Mewakili Perseroan di dalam dan di luar pengadilan tentang segala hal dan dalam segala kejadian, mengikat Perseroan dengan pihak lain dan pihak lain dengan Perseroan, serta menjalankan segala tindakan, baik yang mengenai kepengurusan maupun kepemilikan, dengan pembatasan yang ditetapkan dalam Anggaran Dasar Perseroan dan dengan memperhatikan peraturan perundang-undangan yang berlaku di bidang Pasar Modal di Indonesia;
- b) Sesuai dengan Anggaran Dasar Perseroan, untuk melakukan tindakan tertentu, Direksi terlebih dahulu harus mendapat persetujuan tertulis dari Dewan Komisaris;
- c) Mengangkat seorang atau lebih sebagai wakil atau kuasanya untuk melakukan tindakan-tindakan tertentu berdasarkan surat kuasa;
- d) Mengatur dan mengembangkan sumber daya manusia Perseroan termasuk pengangkatan dan pemberhentian karyawan dan penetapan gaji, tunjangan pensiun dan remunerasi lainnya bagi karyawan Perseroan berdasarkan peraturan perundangan yang berlaku dan/atau keputusan RUPS.

- 4) Keep in the domicile of the Company, all registers, minutes, financial documents, and other documents.

BOD shall carry out the management of the Company in good faith, with full responsibility and in a prudent manner in the interest of the Company and with due consideration to the interest of the stakeholders of the Company.

If deemed necessary, BOD may form a committee or working unit to assist the effective and efficient implementation of its tasks and authority. With regard to the establishment of committees as referred to in this paragraph, BOD should evaluate the committee's performance at the end of each fiscal year.

2. Authorities

BOD is authorized to take all management actions at the Company in accordance with the Articles of Association, among others as follows:

- a) To represent the Company inside as well as outside the Courts of Law in respect of all matters and in all events, to bind the Company with other parties and other parties with the Company, and to undertake all actions, both regarding management and ownership, subject to, however, with the limitations determined in the Articles of Association with due observance of the legislations in force in the Capital Market in Indonesia;
- b) As determined in the Articles of Association, to perform a certain action, BOD must first obtain a written approval from BOC;
- c) To appoint one or more person as its representative or proxy to perform certain actions through a power of attorney;
- d) To organize and develop the human resources of the Company, including the appointment and dismissal of employees and determination on salary, retirement benefits and other remunerations for employees of the Company based on the applicable laws and regulations and/or resolutions of the GMS.

- e) Anggota Direksi tidak berwenang mewakili Perseroan apabila:
 - 1) Terdapat perkara di pengadilan antara Perseroan dengan anggota Direksi yang bersangkutan; dan
 - 2) Anggota Direksi yang bersangkutan mempunyai kepentingan yang berbenturan dengan kepentingan Perseroan.
- f) Dalam hal terdapat keadaan sebagaimana dimaksud pada ayat 2(e), yang berhak mewakili Perseroan adalah:
 - 1) Anggota Direksi lainnya yang tidak mempunyai benturan kepentingan dengan Perseroan;
 - 2) Dewan Komisaris dalam hal seluruh anggota Direksi mempunyai benturan kepentingan dengan Perseroan; atau
 - 3) Pihak lain yang ditunjuk oleh RUPS dalam hal seluruh anggota Direksi atau Dewan Komisaris mempunyai benturan kepentingan dengan Perseroan.

- e) A member of BOD does not have the authority to represent the Company if:
 - 1) There is a court case between the concerned member of BOD and the Company; and
 - 2) The interest of the concerned member of BOD' conflicts with the interest of the Company.
- f) If the incidents as referred to clause 2(e) occurred, those who have the authority to represent the Company are:
 - 1) Other members of BOD who do not have conflicts of interest with the Company;
 - 2) BOC, if all members of BOD have conflicts of interest with the Company;
 - 3) Other parties appointed by GMS, if all members of BOD or BOC have conflicts of interest with the Company.

Pembagian Tugas dan Tanggung Jawab Direksi

Direksi merupakan organ Perseroan yang bertugas dan bertanggungjawab secara kolegal dalam mengelola Perusahaan. Dalam rangka menunjang pelaksanaan tugas secara efektif, telah dilakukan pembagian tugas di antara anggota Direksi. Pembagian tugas didasarkan pada keahlian dan pengalaman masing-masing anggota dengan tujuan mendukung proses pengambilan keputusan secara tepat dan cepat. Masing-masing anggota Direksi dapat mengambil keputusan sesuai bidang dan tanggung jawab masing-masing, namun pelaksanaan tugas Direksi merupakan tanggung jawab bersama.

The Segregation of Duties and Responsibilities of the Board of Directors

BOD is the Company's organ collegially in charge with and responsible for managing the Company. In order to support effective implementation of its duties, segregation of duties has been applied among members of BOD. The assignments are based on the expertise and experience of each member with the aim of supporting an accurate and quick decision-making process. Each member of BOD may make decisions according to their field and responsibilities, but the conduct of BOD's duties is a shared responsibility.

Tugas dan tanggung jawab khusus dari masing-masing Direktur diuraikan di bawah ini

The duties and specific responsibilities of each of the Directors are outlined below.

Nama Name	Jabatan Position	Tugas & Tanggung Jawab Duties & Responsibilities
Eddy Hartono	Direktur Utama President Director	Bertanggung jawab untuk memimpin dan mengkoordinasikan seluruh aktivitas usaha Perseroan. Responsible for leading and coordinating all the business activities of the Company.
Ang Andri Pribadi	Direktur Keuangan Finance Director	Bertanggung jawab atas accounting, finance, perpajakan, IT&ERP, pembelian, hukum serta hubungan dengan investor. Responsible for finance, accounting, taxation, IT&ERP, procurement, legal as well as investor relations.
Djojo Hartono	Direktur Penjualan & Pemasaran Sales & Marketing Director	Bertanggung jawab dalam mengendalikan dan mengevaluasi kegiatan usaha yang berkaitan dengan pemasaran domestik dan internasional. Responsible for controlling and evaluating operational tasks related to domestic and international marketing.
Aris Setyapranarka	Direktur Operasional Operational Director	Bertanggung jawab untuk mengawasi dan mengkoordinasi kegiatan operasional dan produksi pada divisi filter, radiator dan produk lainnya. Responsible for controlling and coordinating operational and production activities in the filters, radiator division and other products.

Keberagaman Komposisi Direksi

Dalam rekomendasi Otoritas Jasa Keuangan yang dituangkan dalam Lampiran Surat Edaran Otoritas Jasa Keuangan Nomor 32/SEOJK.04/2015 tentang Pedoman Tata Kelola Perusahaan Terbuka dinyatakan bahwa komposisi Direksi wajib memperhatikan keberagaman komposisi Direksi. Keberagaman komposisi Direksi merupakan kombinasi karakteristik baik dari segi Direksi maupun anggota Direksi secara individu, sesuai dengan kebutuhan Perusahaan Terbuka. Karakteristik tersebut dapat tercermin dalam penentuan keahlian, pengetahuan, dan pengalaman yang dibutuhkan dalam pelaksanaan tugas Direksi. Komposisi Direksi yang beragam akan mendorong pengambilan keputusan yang lebih objektif dan komprehensif dikarenakan keputusan diambil dengan memperhatikan berbagai sudut pandang.

Saat ini Perseroan belum memiliki kebijakan tertulis yang khusus mengatur keberagaman Direksi, namun Perseroan meyakini bahwa komposisi Direksi pada saat ini telah mewakili keberagaman keahlian, pengetahuan maupun pengalaman yang diperlukan untuk mengurus dan mengelola Perseroan.

Diversity Composition of the Board of Directors

In the recommendations of the Financial Services Authority as outlined in the Attachment to the Financial Services Authority Circular Number 32/SEOJK.04/2015 concerning the Guidelines for Governance of Public Company, it is stated that the composition of BOD must pay attention to the diversity of the composition of BOD. The diversity of the composition of BOD is a combination of characteristics both in terms of BOD and members of BOD individually, according to the needs of the Public Company. These characteristics can be reflected in the determination of expertise, knowledge, and experience needed in implementing the duties of BOD. A diverse composition of BOD will lead to a more objective and comprehensive decision, as they will take the decision by taking into account various perspectives.

The Company does not currently have a written policy specifically governing the diversity of BOD, but the Company ensures that the current composition of BOD has represented the diversity of skills, knowledge or experience needed to manage the Company.

Rapat Direksi

Sesuai dengan Peraturan OJK No. 33/ POJK.04/2014, Direksi wajib mengadakan rapat internal secara berkala paling kurang 1 (satu) kali dalam setiap bulan dan dapat juga diadakan setiap waktu bilamana dipandang perlu.

Rapat Direksi merupakan forum dan sekaligus mekanisme bagi pengambilan keputusan Direksi secara kolektif. Selain itu Direksi juga wajib mengadakan rapat bersama dengan Dewan Komisaris paling kurang 1 (satu) kali dalam 4 (empat) bulan dan dapat juga diadakan setiap waktu apabila perlu. Rapat bersama Direksi dan Dewan Komisaris dalam internal Perseroan disebut sebagai Rapat Gabungan. Rapat Direksi telah dijadwalkan di awal tahun.

Rapat Direksi dipimpin oleh Direktur Utama namun kedudukannya dapat digantikan oleh Direktur lainnya apabila Direktur Utama berhalangan hadir karena sesuatu alasan. Kuorum rapat dicapai apabila lebih dari setengah anggota Direksi hadir atau diwakili dengan sah secara hukum dalam rapat tersebut. Setiap anggota Direksi yang hadir memiliki satu suara (dan satu suara untuk setiap Direktur lainnya yang diwakili). Pengambilan keputusan rapat Direksi berdasarkan atas musyawarah untuk mufakat. Apabila mufakat tidak tercapai, maka pengambilan keputusan akan dilaksanakan berdasarkan atas pengambilan suara mayoritas dari anggota Direksi yang hadir.

Rapat Direksi dapat juga dilakukan melalui media telekonferensi, video konferensi atau melalui sarana media elektronik lainnya yang memungkinkan semua peserta Rapat Direksi saling melihat dan mendengar secara langsung serta berpartisipasi dalam Rapat Direksi. Setiap Rapat didokumentasikan dalam bentuk Risalah Rapat yang diorganisir oleh Sekretaris Perusahaan.

Board of Directors Meetings

Pursuant to OJK Regulation No. 33/ POJK.04/2014, BOD shall hold an internal meeting periodically at least 1 (one) time every month and may also be held any time when deemed necessary.

BOD' meeting is a forum and a mechanism for collective decision-making by BOD. In addition, BOD shall also hold a meeting with BOC at least once in 4 (four) months and may also be held any time as necessary. The joint meetings of BOD and BOC within the Company are referred to as the Joint Meeting. Meeting plans of BOD have been scheduled at the beginning of the year.

BOD' meeting is led by the President Director, however, this position can be replaced by other Directors if the President Director is unable to attend for some reason. Meeting quorum is achieved when more than half of the members of the Board are present or legally represented in the meeting. Each member present at the meeting has one vote (and one vote for each one of the other Directors who are represented). The decision-making in the meeting of BOD is based on consensus. If consensus is not reached, then the decision-making will be done through majority vote of members of BOD in attendance.

BOD Meeting may be held through teleconference, video conference or other electronic media which enable all participants of BOD Meeting to see and hear each other as well as participate in the BOD Meeting. Each meeting is documented in the form of Minutes of Meeting which is organized by Corporate Secretary.

Kehadiran Rapat Direksi

Frequency of Meetings and Meeting Attendance

Sepanjang tahun 2019 rapat direksi dilaksanakan sebanyak 23 (dua puluh tiga) kali dengan tingkat kehadiran masing-masing direksi sebagai berikut.

Throughout 2019, meeting of the Board of Directors was held for 23 (twenty three) times with the level of attendance of each member of the Board of Directors is as follows.

No.	Tanggal Date	Pembahasan Rapat Meeting Agenda	Kehadiran Direksi Attendances of Board of Directors				
			EH	AP	AS	RS*	DH
1.	12 Januari 2019	<ul style="list-style-type: none"> Pembahasan Program Kerja Direksi dan Program Kerja Audit Internal Tahun 2019. Kinerja Perseroan bulan Desember 2018. Pembahasan tindak lanjut hasil keputusan Rapat Direksi sebelumnya. 					
	January 12, 2019	<ul style="list-style-type: none"> Discussion Directors Work Program and Internal Audit Work Program 2019. The Company's Performance evaluation in December 2018. Follow Up Decision from the previous of Board of Directors Meeting Result. 	✓	✓	✓	✓	✓
2.	06 Februari 2019	<ul style="list-style-type: none"> Kinerja Perseroan bulan Januari 2019. Perkembangan Audit Tahun Buku 2018. Pembahasan tindak lanjut hasil keputusan Rapat Direksi sebelumnya. 					
	February 06, 2019	<ul style="list-style-type: none"> The Company's Performance in January 2019. Progress of Audit Financial Year 2018. Follow Up Decision from the previous of Board of Directors Meeting Result. 	✓	✓	✓	✓	✓
3.	11 Februari 2019	Pembahasan perkembangan rencana implementasi program SAP.					
	February 11, 2019	Discussion on the recent progress of implementation plan of the SAP Program.	✓	✓	✓	✓	✓
4.	09 Maret 2019	<ul style="list-style-type: none"> Evaluasi Kinerja Perseroan bulan Februari 2019. Pembahasan tindak lanjut hasil keputusan Rapat Direksi sebelumnya. Pembahasan Jadwal dan Agenda RUPS Tahunan Tahun Buku 2018. Pembahasan perkembangan rencana implementasi program SAP. 					
	March 09, 2019	<ul style="list-style-type: none"> The Company's Performance evaluation in February 2019. Follow Up Decision from the previous of Board of Directors Meeting Result. Schedule and Agenda of the Annual GMS for book year 2018. Discussion on the recent progress of implementation plan of the SAP Program. 	✓	✓	✓	✓	✓
5.	08 April 2019	<ul style="list-style-type: none"> Evaluasi Kinerja Perseroan bulan Maret 2018. Persiapan Direksi Menghadapi Rapat Umum Pemegang Saham Tahunan pada tanggal 03 Mei 2019. Pembahasan tindak lanjut hasil keputusan Rapat Direksi sebelumnya. Pembahasan perkembangan rencana implementasi program SAP. 					
	April 08, 2019	<ul style="list-style-type: none"> The Company's Performance in March 2018. BOD preparation encounter Annual General Meeting of Shareholders on May 03, 2019. Follow Up Decision from the previous of Board of Directors Meeting Result. Discussion on the recent progress of implementation plan of the SAP Program. 	✓	✓	✓	✓	✓

No.	Tanggal Date	Pembahasan Rapat Meeting Agenda	Kehadiran Direksi Attendances of Board of Directors				
			EH	AP	AS	RS*	DH
6.	04 Mei 2019 May 04, 2019	<ul style="list-style-type: none"> Kinerja Perseroan bulan April 2019. Pembahasan tindak lanjut hasil keputusan Rapat Direksi sebelumnya. <ul style="list-style-type: none"> The Company's Performance in April 2019. Follow Up Decision from the previous of Board of Directors Meeting Result. 	✓	✓	✓		✓
7.	06 Mei 2019 May 06, 2019	<p>Pembahasan perkembangan rencana implementasi program SAP.</p> <p>Discussion on the recent progress of implementation plan of the SAP Program.</p>	✓	✓	✓		✓
8.	24 Mei 2019 May 24, 2019	<p>Pembahasan terkait aksi korporasi rencana pembagian dividen interim tunai tahun buku 2019 sebesar Rp.10,- per lembar saham.</p> <p>Discussion regarding to corporate action plan on distribution cash interim dividend for book year 2019 of Rp.10,- per share.</p>	✓	✓	✓		✓
9.	14 Juni 2019 June 14, 2019	<ul style="list-style-type: none"> Evaluasi kinerja Perseroan bulan Mei 2019. Pembahasan tindak lanjut hasil keputusan Rapat Direksi sebelumnya. Pembahasan atas hasil penelaahan OJK atas Laporan Keuangan Perseroan Tahunan 2018 dan Laporan Tahunan 2018. <ul style="list-style-type: none"> The Company's performance evaluation in May 2019. Follow Up Decision from the previous of Board of Directors Meeting Result. Discussion concerning on OJK's review of the Company 2018 Annual Financial Statements and Annual Report. 	✓	✓	✓		✓
10.	13 Juli 2019 July 13, 2019	<ul style="list-style-type: none"> Evaluasi kinerja Perseroan bulan Juni 2019. Pembahasan tindak lanjut hasil keputusan Rapat Direksi sebelumnya. Pembahasan perkembangan rencana implementasi program SAP. <ul style="list-style-type: none"> The Company's Performance evaluation in June 2019. Follow Up Decision from the previous of Board of Directors Meeting Result. Discussion on the recent progress of implementation plan of the SAP Program. 	✓	✓	✓		✓
11.	31 Juli 2019 July 31, 2019	<p>Pembahasan dan persetujuan terkait aksi korporasi Rencana pembagian dividen interim tunai kedua tahun buku 2019 sebesar Rp.15,- per lembar saham.</p> <p>Discussion and approval regarding to corporate action plan on distribution second cash interim dividend for book year 2019 of Rp.15,- per share.</p>	✓	✓	✓		✓
12.	10 Agustus 2019 August 10, 2019	<ul style="list-style-type: none"> Evaluasi kinerja Perseroan bulan Juli 2019. Pembahasan tindak lanjut hasil keputusan Rapat Direksi sebelumnya. <ul style="list-style-type: none"> The Company's Performance evaluation in July 2019. Follow Up Decision from the previous of Board of Directors Meeting Result. 	✓	✓	✓		✓

No.	Tanggal Date	Pembahasan Rapat Meeting Agenda	Kehadiran Direksi Attendances of Board of Directors					
			EH	AP	AS	RS*	DH	
13.	13 Agustus 2019	Pembahasan aksi korporasi entitas anak Perseroan terkait rencana pembagian dividen interim tunai tahun buku 2019 yaitu :	✓	✓	✓		✓	
	August 13, 2019	Discussion concerning to corporate action plan undertake by the Company's subsidiaries on distribution cash interim dividend for book year 2019 i.e:						
		Entitas Anak Perseroan Company's Subsidiaries						Dividen per saham Dividend per share
		PT Panata Jaya Mandiri						Rp. 3.000,-
		PT Hydraxle Perkasa						Rp. 8,-
		PT Selamat Sempurna Perkasa						Rp. 10,-
		PT Prapat Tunggal Cipta	Rp. 10,-					
14	14 September 2019	<ul style="list-style-type: none"> Evaluasi kinerja Perseroan bulan Agustus 2019. Pembahasan tindak lanjut hasil keputusan Rapat Direksi sebelumnya. 	✓	✓	✓		✓	
	September 14, 2019	<ul style="list-style-type: none"> The Company's performance evaluation in August 2019. Follow Up Decision from the previous of Board of Directors Meeting Result. 						
15.	04 Oktober 2019	Pembahasan perkembangan rencana implementasi program SAP.	✓	✓	✓		✓	
	October 04, 2019	Discussion on the recent progress of implementation plan of the SAP Program.						
16.	05 Oktober 2019	<ul style="list-style-type: none"> Evaluasi kinerja Perseroan sampai dengan 30 September 2019. Pembahasan tindak lanjut hasil keputusan Rapat Direksi sebelumnya. 	✓	✓	✓		✓	
	October 05, 2019	<ul style="list-style-type: none"> The Company's performance evaluation for the period ended 30 September 2019. Follow Up Decision from the previous of Board of Directors Meeting Result. 						
17.	31 Oktober 2019	Pembahasan dan persetujuan terkait aksi korporasi Rencana pembagian dividen interim tunai ketiga tahun buku 2019 sebesar Rp.15,- per lembar saham.	✓	✓	✓		✓	
	October 31, 2019	Discussion and approval regarding to corporate action plan on distribution third cash interim dividend for book year 2019 of Rp.15,- per share.						
18.	02 Nopember 2019	<ul style="list-style-type: none"> Evaluasi kinerja Perseroan bulan Oktober 2019. Pembahasan tindak lanjut hasil keputusan Rapat Direksi sebelumnya. 	✓	✓	✓		✓	
	November 02, 2019	<ul style="list-style-type: none"> The Company's performance evaluation in October 2019. Follow Up Decision from the previous of Board of Directors Meeting Result. 						

No.	Tanggal Date	Pembahasan Rapat Meeting Agenda	Kehadiran Direksi Attendances of Board of Directors												
			EH	AP	AS	RS*	DH								
19.	04 Nopember 2019 November 04, 2019	<p>Pembahasan aksi korporasi entitas anak Perseroan terkait rencana pembagian dividen interim tunai kedua tahun buku 2019 yaitu:</p> <p>Discussion concerning to corporate action plan undertake by the Company's subsidiaries on distribution second cash interim dividend for book year 2019 i.e:</p> <table border="1"> <thead> <tr> <th>Entitas Anak Perseroan Company's Subsidiaries</th> <th>Dividen per saham Dividend per share</th> </tr> </thead> <tbody> <tr> <td>PT Panata Jaya Mandiri</td> <td>Rp. 2.000,-</td> </tr> <tr> <td>PT Selamat Sempana Perkasa</td> <td>Rp. 10,-</td> </tr> <tr> <td>PT Prapat Tunggal Cipta</td> <td>Rp. 20,-</td> </tr> </tbody> </table>	Entitas Anak Perseroan Company's Subsidiaries	Dividen per saham Dividend per share	PT Panata Jaya Mandiri	Rp. 2.000,-	PT Selamat Sempana Perkasa	Rp. 10,-	PT Prapat Tunggal Cipta	Rp. 20,-	✓	✓	✓		✓
Entitas Anak Perseroan Company's Subsidiaries	Dividen per saham Dividend per share														
PT Panata Jaya Mandiri	Rp. 2.000,-														
PT Selamat Sempana Perkasa	Rp. 10,-														
PT Prapat Tunggal Cipta	Rp. 20,-														
20.	22 Nopember, 2019 November 22, 2019	<ul style="list-style-type: none"> Pembahasan perkembangan rencana implementasi program SAP. Pembahasan materi paparan publik Perseroan yang akan diselenggarakan pada 03 Desember 2020. <ul style="list-style-type: none"> Discussion on the recent progress of implementation plan of the SAP Program. Discussion on the Company' public expose material which will be on 03 December 2020. 	✓	✓	✓		✓								
21.	06 Desember, 2019 December 06, 2019	<p>Pembahasan perkembangan rencana implementasi program SAP.</p> <p>Discussion on the recent progress of implementation plan of the SAP Program.</p>	✓	✓	✓		✓								
22.	07 Desember, 2019 December 07, 2019	<ul style="list-style-type: none"> Evaluasi kinerja Perseroan bulan November 2019. Pembahasan tindak lanjut hasil keputusan Rapat Direksi sebelumnya. <ul style="list-style-type: none"> The Company's performance evaluation in November 2019. Follow Up Decision from the previous of Board of Directors Meeting Result. 	✓	✓	✓		✓								
23.	20 Desember, 2019 December 20, 2019	<p>Pembahasan perkembangan rencana implementasi program SAP.</p> <p>Discussion on the recent progress of implementation plan of the SAP Program.</p>	✓	✓	✓		✓								
Jumlah Kehadiran Attendance			23	23	23	5	23								
Jumlah Rapat Number of Meetings			23	23	23	5	23								
Tingkat Kehadiran anggota Direksi (%) Board of Directors Attendance Rate (%)			100	100	100	100	100								

Catatan | Notes :

EH [Eddy Hartono] ; AP [Ang Andri Pribadi] ; AS [Aris Setyaparnarka] ; RS [Rusman Salem] ; DH [Djojo Hartono]

* Perseroan telah menerima pengunduran diri Rusman Salem dari jabatannya selaku Direktur Perseroan dengan baik pada saat pelaksanaan RUPS Tahunan tahun buku 2018 yang dilaksanakan pada tanggal 03 Mei 2019

* The Company has accepted the resignation of Rusman Salem from his position as a Director of the Company at the Annual GMS of Fiscal Year 2018 on May 03, 2019

Rapat Gabungan Direksi dan Dewan Komisaris

Sepanjang tahun 2019, Rapat Gabungan dilaksanakan sebanyak 6 (enam) kali, agenda Rapat Gabungan tercantum dalam Laporan Tahunan ini bagian Rapat Dewan Komisaris.

Penilaian Kinerja Direksi

Dewan Komisaris menilai kinerja Direksi baik secara individual maupun kolektif setiap tahunnya dengan menggunakan kriteria yang direkomendasikan oleh Komite Nominasi dan Remunerasi. Direksi juga melakukan penilaian mandiri tahunan atas kinerjanya. Hasil penilaian kinerja Direksi oleh Dewan Komisaris disampaikan dalam RUPS.

Prosedur Penilaian

Direksi melakukan penilaian terhadap kinerjanya dalam bentuk *self-assessment*. Penilaian atas kinerja Direksi mengacu pada pencapaian *key performance indicator* (“KPI”) Direksi dalam pelaksanaan dari tugas dan tanggung jawabnya berdasarkan ruang lingkup kerja masing-masing Direktur dan realisasi maupun pencapaian target Perseroan.

Kriteria Penilaian

Kriteria KPI yang digunakan dalam pelaksanaan assessment atas kinerja anggota Direksi yaitu:

- 1) Kinerja keuangan dan bisnis;
- 2) Efektivitas Produk dan Proses;
- 3) Fokus Pelanggan;
- 4) Dukungan terhadap pelaksanaan tata kelola perusahaan di Perseroan;
- 5) Kepatuhan terhadap peraturan yang berlaku;
- 6) Kehadiran dan kontribusi dalam rapat Direksi, rapat bersama Dewan Komisaris dan rapat komite.

Pihak Penilai

Secara keseluruhan, kinerja Direksi dinilai secara mandiri oleh anggota Direksi; oleh Dewan Komisaris; dan oleh Pemegang Saham melalui mekanisme RUPS Tahunan termasuk penyampaian Laporan Direksi dalam Laporan Tahunan Perseroan di mana berdasarkan Laporan tersebut RUPS menyatakan serta memberikan

Joint Meeting of the Board of Directors and Board of Commissioners

Throughout 2019, Joint Meeting was held for 6 (six) times, the agenda of Joint Meeting are states on this annual report part of BOC meeting.

Board of Directors’ Performance Assessment

BOC assesses the performance of BOD every year both individual and collectively, using criteria recommended by Nomination and Remuneration Committee. BOD also undertakes an annual self-assessment of its performance. Results from the assessment are submitted to the GMS.

Assessment Procedures

BOD assesses its performance by way of self-assessment. Assessment of the performance of BOD by referring to the achievement of key performance indicator (“KPI”) of BOD in the implementation of the respective Director’s duties and responsibilities based on the scope of work of each Director, and the Company’s target realization.

Assessment Criteria

Criteria of KPI used in the assessment on the performance of members of BOD i.e:

- 1) Financial and business performance;
- 2) Effectiveness of Products and Processes;
- 3) Focus to Customers;
- 4) The support of the corporate governance implementation in the Company;
- 5) The compliance of the prevailing regulations;
- 6) Attendance and contributions in meetings of BOD, joint meetings with BOC and committee meetings.

Assessing Parties

Overall, BOD’ performance is assessed by the Board members themselves; by BOC; and by the Shareholders through the mechanism of Annual GMS including the submission of BOD’ Report to GMS in the Annual Report of the Company in which based on such report, GMS stated and also gives full discharge (volledig acquit et de

pembebasan sepenuhnya (volledig acquit et de charge) kepada Direksi atas tindakan pengurusan yang dilakukan dalam tahun buku yang berakhir pada akhir tahun.

Prosedur, Dasar Penetapan, dan Besarnya Remunerasi Anggota Direksi

Berdasarkan Pasal 96 ayat (1) Undang Undang Perseroan Terbatas No. 40 tahun 2007, mengatur besarnya gaji dan tunjangan Direksi ditetapkan berdasarkan keputusan RUPS. Kewenangan tersebut berdasarkan Pasal 96 ayat (2) dapat dilimpahkan kepada Dewan Komisaris.

Berdasarkan Keputusan RUPS Tahunan Perseroan Tahun Buku 2018 tanggal 03 Mei 2019 RUPS Menetapkan untuk seluruh anggota Direksi Perseroan, pemberian gaji dan tunjangan untuk tahun buku 2019 maksimum dengan kenaikan 10% (sepuluh persen) dari tahun 2018, setelah dipotong pajak penghasilan (PPH) dengan memperhatikan pendapat Komite Nominasi dan Remunerasi Perseroan.

Indikator untuk Menentukan Paket Kompensasi

Setiap anggota Direksi Perseroan berhak untuk menerima remunerasi yang sepadan dengan tanggung jawab dan pengalaman, pengetahuan, serta keterampilan yang dikontribusikan ke dalam Perseroan. Komite Nominasi dan Remunerasi juga mempertimbangkan sejumlah faktor lain dalam menentukan jumlah remunerasi, seperti:

- Perbandingan gaji dan tunjangan secara berkala terhadap perusahaan sejenis pada industri;
- Kinerja keuangan Perseroan dan pemenuhan kewajiban keuangannya;
- Kinerja dan pencapaian Direksi secara individu dan kolektif berdasarkan penilaian kinerja;
- Tugas, tanggung jawab dan wewenang masing-masing anggota Direksi; dan
- Pencapaian tujuan kinerja jangka pendek atau jangka panjang yang selaras dengan strategi Perseroan.

Direksi menerima imbalan berupa gaji, tunjangan, fasilitas, dan tantiem. Penetapan penghasilan berupa gaji, tunjangan dan fasilitas yang bersifat tetap dilakukan

charge) to BOD for their respective management actions which conducted on the financial year ended on the end of year.

Procedures, Basis of Determination and Remuneration for Members of the Board of Commissioners

Pursuant to Article 96 section (1) of the Law on Limited Liability Company No. 40 of 2007, governing the amount of salaries and benefits of BOD determined in accordance with the GMS Resolutions. Such authorities, pursuant to Article 96 section (2), may be delegated to the Board of Commissioners.

Based on the Company' Annual GMS resolution for financial year 2018 on May 03, 2019, Annual GMS stipulate that the salary and benefits for all members of BOD of the Company for the financial year 2019 will be in the maximum increase of 10% (ten percent) from the year 2018 after income tax with due observance to the opinion of the Nomination and Remuneration Committee of the Company.

Indicators for Determining Compensation Packages

Each member of BOD of the Company is entitled to receive remuneration commensurate with his responsibilities and the experience, knowledge and skills that he or she brings to the Company. In addition, the Nomination and Remuneration Committee may consider other factors in its calculation of the remuneration amount, such as:

- Periodic salary and benefit benchmarking against peer companies in the industry;
- The Company's financial performance and fulfilment of its financial obligations;
- The collective and individual performance and achievements of the respective Directors, based on the performance assessments;
- The duties, responsibilities and authority of each member of BOD; and
- The achievement of short-term or long-term performance goals that are aligned with the Company's strategies.

BOD receives remuneration in the form of salary, allowance, facilities and incentive. The determination on income in the form of salary benefits and facilities

dengan mempertimbangkan faktor pendapatan, aset, kondisi dan kemampuan keuangan Perseroan, serta tingkat inflasi dan faktor-faktor lain yang relevan serta tidak bertentangan dengan peraturan perundang-undangan. Sedangkan tunjangan dan tantiem yang bersifat variabel dilakukan dengan mempertimbangkan faktor pencapaian target, tingkat kesehatan dan kemampuan keuangan serta faktor-faktor lain yang relevan (*merit system*).

Struktur remunerasi Direksi adalah sebagai berikut:

- 1) Gaji.
- 2) Tunjangan.
 - a. Tunjangan Hari Raya Keagamaan.
 - b. Tunjangan Transportasi.
- 3) Fasilitas.
 - a. Fasilitas Kesehatan, dalam bentuk asuransi kesehatan dan/atau penggantian biaya pengobatan (*at cost*).
 - b. Fasilitas berupa 1 (satu) kendaraan jabatan beserta biaya pemeliharaan dan operasional bagi masing - masing anggota Direksi.
 - c. Fasilitas bantuan hukum kepada anggota Direksi, untuk perkara yang berkaitan dengan pelaksanaan tugas.
 - d. Fasilitas lainnya seperti biaya komunikasi dan keanggotaan perkumpulan profesi.
- 4) Tantiem/Insentif Kinerja.

Jumlah remunerasi Direksi Perseroan pada tahun 2019 adalah Rp.21,42 milyar.

Kepemilikan Saham oleh Direksi

Sesuai dengan prinsip keterbukaan, seluruh anggota Direksi Perseroan melaporkan posisi kepemilikan sahamnya secara periodik setiap bulan. Anggota Direksi harus memberitahukan kepada Perseroan secara tertulis sesegera mungkin atau selambat-lambatnya dua hari kerja setelah tanggal transaksi saham Perseroan agar Perseroan dapat memberikan pemberitahuan kepada pihak berwenang secara tepat waktu.

is taking into consideration the factors of income, assets, the conditions and the Company's financial capabilities, the inflation level and other relevant factors without violating laws and regulations. While the benefits and incentive are variable by taking into account the achievement of targets, health level and financial capability as well as other relevant factors (*merit system*).

BOD remuneration structure is as follows:

- 1) Salary.
- 2) Benefits.
 - a. Religious Holiday Benefits.
 - b. Transportation Benefits.
- 3) Facilities.
 - a. Health facilities, in the form of health insurance and/or medical reimbursements.
 - b. 1 (one) official vehicle along with maintenance and operational costs for each member of BOD.
 - c. Legal assistance for matters relating to the implementation of duties.
 - d. Other facilities such as communication costs and professional association membership.
- 4) Performance Incentives.

Total remuneration of the Board of Directors in 2019 amounted to Rp.21,42 billion.

Share Ownership of the Board of Directors

In accordance with disclosure principle, all members of BOD should report their shareholding position periodically every month. Members of BOD must notify the Company in writing as soon as possible but no later than two business days after the date of said transaction, to allow the Company to notify the regulator on time.

Per posisi 31 Desember 2019, anggota Direksi yang memiliki saham di Perseroan adalah sebagai berikut:

As of 31 December 2019 members of BOD who held shares in the Company were as follows:

Nama Name	Jabatan Position	Jumlah Lembar Saham Number of Shares
Eddy Hartono	Direktur Utama President Director	79.209.652
Ang Andri Pribadi	Direktur Keuangan Finance Director	118.000.000
Djojo Hartono	Direktur Penjualan & Pemasaran Sales & Marketing Director	132.360.000
Aris Setyapranarka	Direktur Independen & Direktur Operasional Independent Director & Operational Director	-

Selama tahun 2019 tidak terjadi perubahan jumlah kepemilikan saham Direksi Perseroan.

During 2019, there was no change in the number of shares of the Company's BOD.

Kebijakan Rangkap Jabatan Direksi

Policy on Concurrent Position of Board of Directors

Anggota Direksi Perseroan memiliki jabatan pada beberapa institusi lain. Namun demikian perangkapan jabatan tersebut tidak boleh bertentangan dengan ketentuan Larangan Rangkap Jabatan sebagaimana ditetapkan dalam Pedoman Direksi Perseroan.

Members of BOD of the Company have other positions at some other institutions. However, these practices should not contradict the terms of the Prohibition of Concurrent Positions as set out in the Charter of BOD of the Company.

Jabatan rangkap Direksi pada tahun 2019 telah sesuai dengan Pedoman Direksi dan tidak bertentangan pada Peraturan Otoritas Jasa Keuangan No.33/POJK.04/2014 tentang Direksi dan Dewan Komisaris Emiten atas Perusahaan Publik adalah sebagai berikut:

The concurrent positions of members of BOD in 2019 were consistent with BOD' Charter and did not violate OJK Regulation No.33/POJK.04/2014 concerning the Board of Directors and the Board of Commissioners of a Public Company, as follows:

Nama Name	Jabatan Position	Jabatan pada perusahaan / institusi Lain Position at other companies / institutions	Nama perusahaan / institusi lain Name of other companies / institutions
Eddy Hartono	Direktur Utama President Director	Direktur Utama President Director	PT Adrindo Intiperkasa, PT Adrindo Intisarana, PT Panata Jaya Mandiri.
Ang Andri Pribadi	Direktur Director	1) Direktur Utama President Director 2) Direktur Director 3) Direktur Utama President Director 4) Komisaris Utama President Commissioner 5) Komisaris Commissioner 6) Direktur Director	1) PT Prapat Tunggal Cipta 2) PT Hydraxle Perkasa 3) PT Selamat Sempana Perkasa 4) PT Greenwood Sejahtera Tbk 5) PT POSCO IJPC 6) PT Indonesia Fibreboard Industry Tbk
Aris Setyapranarka	Direktur Independen Independent Director	Tidak Ada None	

Nama Name	Jabatan Position	Jabatan pada perusahaan / institusi Lain Position at other companies / institutions	Nama perusahaan / institusi lain Name of other companies / institutions
Djojo Hartono	Direktur Director	1) Direktur Director 2) Direktur Director 3) Direktur Director 4) Komisaris Commissioner 5) Direktur Director 6) Direktur Director 7) Komisaris Commissioner 8) Komisaris Utama President Commissioner 9) Komisaris Utama President Commissioner 10) Komisaris Commissioner 11) Komisaris Utama President Commissioner 12) Komisaris Commissioner	1) PT Adrindo Intiperkasa 2) PT Adrindo Intisarana 3) PT Selamat Sempurna Perkasa 4) PT Hydraxle Perkasa 5) PT Agronusa Alam Perkasa 6) PT Propertindo Prima Perkasa 7) PT Cahaya Mitra Gemilang 8) PT Cahaya Sejahtera Riau 9) PT Mangatur Dharma 10) PT Prima Honeycomb International 11) PT Dinamikajaya Bumipersada 12) PT Indonesia Fibreboard Industry Tbk

PENGUNGKAPAN HUBUNGAN AFILIASI ANTARA ANGGOTA DIREKSI, DEWAN KOMISARIS, DAN PEMEGANG SAHAM UTAMA DAN/ATAU PENGENDALI

DISCLOSURE OF AFFILIATED RELATIONSHIP BETWEEN MEMBERS OF THE BOARD OF DIRECTORS, BOARD OF COMMISSIONERS, AND MAJORITY AND/OR CONTROLLING SHAREHOLDERS

Berikut adalah pengungkapan hubungan afiliasi antara anggota Direksi, Dewan Komisaris, dan pemegang Saham pengendali:

The following shows the affiliated relationships between members of the Board of Directors, Board of Commissioners, and Controlling Shareholders:

Tabel Hubungan Afiliasi Direksi

Table of Affiliate Relationship of BOD

Nama Name	Hubungan Keuangan dan Keluarga Dewan Direksi Financial and Family Relationship of BOD											
	Hubungan Keuangan dengan Financial Relationship with						Hubungan Keluarga dengan Family Relationship with					
	Dewan Komisaris BOC		Direksi BOD		Pemegang Saham Utama Majority Shareholders		Dewan Komisaris BOC		Direksi BOD		Pemegang Saham Utama Majority Shareholders	
	Yes	No	Yes	No	Yes	No	Yes	No	Yes	No	Yes	No
Eddy Hartono		✓				✓		✓		✓		✓
Ang Andri Pribadi		✓		✓		✓		✓		✓		✓
Aris Setyapranarka		✓		✓		✓		✓		✓		✓
Djojo Hartono		✓				✓		✓		✓		✓

a. Hubungan afiliasi antara anggota Direksi dengan anggota Dewan Komisaris.

Direktur Perseroan, Djojo Hartono adalah adik dari Surja Hartono yang menjabat sebagai Komisaris Utama Perseroan.

a. Affiliations between members of Board of Directors and Board of Commissioners.

The Company's Director, Djojo Hartono is the brother of Surja Hartono, the Company's President Commissioner.

b. Hubungan afiliasi antara anggota Direksi dengan Pemegang Saham Utama dan/atau Pengendali.

- Direktur Utama Perseroan, Eddy Hartono, adalah salah satu pemegang saham dan Direktur Utama PT Adrindo Intiperkasa yang merupakan pemegang saham utama dan/atau pengendali Perseroan.

b. Affiliations between members of Board of Directors and Major and/or Controlling Shareholders.

- The Company's President Director, Eddy Hartono, is one of the shareholders and also President Director of PT Adrindo Intiperkasa, the Company's ultimate and/controlling shareholder.

- Direktur Perseroan, Djojo Hartono, adalah salah satu pemegang saham dan anggota Direksi PT Adrindo Intiperkasa yang merupakan pemegang saham utama dan/atau pengendali Perseroan.
- c. Hubungan afiliasi antara anggota Direksi dengan anggota Direksi lainnya.
Direktur Perseroan, Djojo Hartono, adalah putera dari Eddy Hartono yang menjabat sebagai Direktur Utama Perseroan.
- d. Hubungan afiliasi antara anggota Dewan Komisaris dengan anggota Dewan Komisaris lainnya.
Tidak ada hubungan afiliasi.
- e. Hubungan afiliasi antara anggota Dewan Komisaris dengan Pemegang Saham Utama dan/atau Pengendali.
Komisaris Utama Perseroan, Surja Hartono, adalah salah satu pemegang saham dan anggota Direksi PT Adrindo Intiperkasa yang merupakan pemegang saham utama dan/atau pengendali Perseroan.

- The Company's Director, Djojo Hartono, is one of the shareholders and also members of BOD of PT Adrindo Intiperkasa, the Company's ultimate and/controlling shareholder.

- c. Affiliations between the members of Board of Directors and their internal members.
The Company's Director, Djojo Hartono is the son of Eddy Hartono, the Company's President Director.
- d. Affiliations between the members of Board of Commissioners and their internal members.
There are no affiliations.
- e. Affiliations between members of Board of Commissioners and Major and/or Controlling Shareholders.
The Company's President Commissioner, Surja Hartono, is one of the shareholders and also members of BOD of PT Adrindo Intiperkasa, the Company's ultimate and/controlling shareholder.

Program Pelatihan dan Pengembangan Kompetensi Direksi

Selama tahun 2019, berbagai program pelatihan, workshop, konferensi dan seminar, yang diikuti oleh anggota Direksi dalam rangka peningkatan kompetensi adalah sebagai berikut:

Tanggal Date	Pelatihan Training Description	Lokasi Venue	Penyelenggara Organizer	Kehadiran Direksi Attendances of Board of Directors				
				EH	DH	AP	AS	RS*
30 Januari 2019 January 30, 2019	Diskusi Tentang Potensi Kerja Sama Local Currency Settlement antara Indonesia dan Tiongkok. Discussion on the Potential Cooperation of Local Currency Settlement between Indonesia and China.	Jakarta	Bank Indonesia			✓		
19 Februari 2019 February 19, 2019	Dialog Ekonomi & Kebijakan Fiskal Bersama Menteri Keuangan Republik Indonesia. Dialogue of Economic & Fiscal Policy with the Minister of Finance of Republic of Indonesia.	Jakarta	Kementerian Keuangan Republik Indonesia Ministry of Finance of Republic of Indonesia			✓		

Training and Competency Development Program for the Directors

Throughout 2019, various training programs, workshops, conferences and seminars, attended by members of the Board of Directors for competence enhancement are as follows:

Tanggal Date	Pelatihan Training Description	Lokasi Venue	Penyelenggara Organizer	Kehadiran Direksi Attendances of Board of Directors				
				EH	DH	AP	AS	RS*
21 Februari 2019 February 21, 2019	The Economic Outlook for the Year Ahead.	Jakarta	Bank Indonesia			✓		
23 Mei 2019 May 23, 2019	Workshop "Risk Management".	Jakarta	Asosiasi Emiten Indonesia Indonesian Public Listed Companies Association			✓		
25 Juli 2019 July 25, 2019	FPCI - BOC CFO FORUM 2019: Understanding The Growing Role of Chinese Renminbi in International Business.	Jakarta	Bank of China (Hong Kong) & FPCI (Foreign Policy Community of Indonesia)			✓		
27 Agustus 2019 August 27, 2019	RMB Internationalization "Prospect and Challenges to Indonesian Market".	Jakarta	ICBC & APINDO			✓		
31 Oktober 2019 October 31, 2019	CEO Networking 2019 : Embracing the Opportunities in Dynamic Global Economy.	Jakarta	OJK, IDX, KSEI, KPEI			✓		
06-07 Nopember 2019 November 06-07, 2019	2019 ASEAN Automotive & Motorcycle Parts Manufacturing Summit : Lower Emission, Higher Efficiency.	Cikarang	Ringier Events		✓		✓	
26 Nopember 2019 November 26, 2019	Seminar Nasional "Peluang dan Tantangan Tahun 2020". National Seminar on "Opportunities and Challenges in 2020".	Jakarta	Asosiasi Perusahaan Pembiayaan Indonesia Indonesia Finance Services Association			✓		

Catatan | Notes :

EH [Eddy Hartono]; DH [Djojo Hartono]; AP [Ang Andri Pribadi]; AS [Aris Setyaparnarka]; RS [Rusman Salem]

* Perseroan telah menerima pengunduran diri Rusman Salem dari jabatannya selaku Direktur Perseroan dengan baik pada saat pelaksanaan RUPS Tahunan tahun buku 2018 yang dilaksanakan pada tanggal 03 Mei 2019

* The Company has accepted the resignation of Rusman Salem from his position as a Director of the Company at the Annual GMS of Fiscal Year 2018 on May 03, 2019

Penilaian Kinerja Komite Di Bawah Direksi

Perseroan tidak memiliki Komite di bawah Direksi. Kinerja Direksi dalam melaksanakan tugas dan tanggung jawabnya didukung oleh unit kerja yang dipimpin oleh masing-masing Direksi.

Performance Assessment of Committees Under the Board of Directors

The Company does not have any Committees under BOD. BOD is supported in the implementation of its duties and responsibilities by working units headed by the BOD.

Komite dibawah Dewan Komisaris

Dalam melaksanakan tugasnya, Dewan Komisaris dibantu oleh Komite Penunjang, yaitu Komite Audit serta Komite Nominasi dan Remunerasi. Komite di bawah Dewan Komisaris tersebut diuraikan sebagai berikut.

KOMITE AUDIT

Komite Audit bertugas membantu Dewan Komisaris dalam memenuhi tanggung jawab pengawasan terhadap proses dan integritas dari pelaporan keuangan, manajemen risiko, dan audit pada Perseroan. Komite Audit bertanggung jawab langsung kepada Dewan Komisaris.

Dasar Hukum Pembentukan Komite Audit

Komite Audit Perseroan dibentuk berdasarkan Peraturan Otoritas Jasa Keuangan No. 55/ POJK.04/2015 tanggal 23 Desember 2015 tentang Pembentukan dan Pedoman Pelaksanaan Kerja Komite Audit.

Komposisi Komite Audit

Seluruh anggota Komite Audit merupakan pihak independen dengan Ketua Komite merangkap sebagai Komisaris Independen.

Per 31 Desember 2019, susunan Komite Audit terdiri dari:

Nama Name	Jabatan Position	Masa Jabatan Term of Service	Dasar Hukum Penunjukan Legal Basis of Appointment
Handi Hidajat Suwardi	Ketua Chairman	2017-2022	Surat Keputusan Dewan Komisaris No. 0140/SS/V/17 Decree of Board of Commissioner No.0140/SS/V/17
Yose Rizal	Anggota Member	2017-2022	Surat Keputusan Dewan Komisaris No. 0140/SS/V/17 Decree of Board of Commissioner No.0140/SS/V/17
Rudy Dharma	Anggota Member	2017-2022	Surat Keputusan Dewan Komisaris No. 0140/SS/V/17 Decree of Board of Commissioner No.0140/SS/V/17

Committees under The Board of Commissioners

In carrying out its duties, BOC is assisted by the Supporting Committee, namely the Audit Committee and the Nomination and Remuneration Committee. The Committees under BOC are described as follows.

AUDIT COMMITTEE

The Audit Committee assists BOC in fulfilling its supervisory responsibilities over the process and integrity of the Company's financial reporting, risk management and audits. The Audit Committee reports directly to BOC.

Legal Basis on the Formation of Audit Committee

The Company's Audit Committee was established based Regulation of the Financial Services Authority (OJK) No. 55/POJK.04/2015 dated 23 December 2015 on the Establishment and Work Implementation Guidance of Audit Committee.

Audit Committee Composition

The Audit Committee members are independent parties, whose Chairman also serves as an Independent Commissioner.

As of December 31, 2019, the Audit Committee consists of:

Profil Komite Audit

Ketua

Handi Hidajat Suwardi

Profilnya adalah sebagaimana telah disajikan pada bagian Profil Dewan Komisaris halaman 41.

Profil Yose Rizal dan Rudy Dharma sebagai anggota Komite Audit yang bukan merupakan anggota Dewan Komisaris dapat dilihat di bawah ini.


Audit Committee Profiles

Chairman

Handi Hidajat Suwardi

Profile have been presented in section of BOC' Profile on page 41.

Profile of Yose Rizal and Rudy Dharma as members of Audit Committee who are non-members of BOC can be seen as follow.

Yose Rizal		
	Warganegara Indonesia, usia 60 tahun Berdomisili di Jakarta Periode Jabatan : 2017 - 2022	Indonesian Citizen, age 60 Domicile in Jakarta Term of Office: 2017 - 2022
	<p>Dasar Hukum Penunjukkan</p> <ul style="list-style-type: none"> Surat Keputusan Dewan Komisaris No. 0225/SS/V/16 Surat Keputusan Dewan Komisaris No. 0140/SS/V/17 <p>Riwayat Pendidikan S1, Fakultas Ekonomi Akuntansi, Universitas Indonesia</p> <p>Riwayat Pekerjaan 2018-sekarang : Chief Relation Officer Pembiayaan Investasi Non Anggaran (PINA), Kementerian Perencanaan Pembangunan Nasional/BAPPENAS.</p> <p>2018-sekarang : Investment Advisory Badan Pengelola Keuangan Haji Indonesia.</p> <p>2016-sekarang : Anggota Komite Audit PT Selamat Sempurna Tbk.</p> <p>2014-2017 : Direktur PT Pengelola Pemeringkat Kredit Nasional.</p> <p>2014-2015 : Komisaris PT HD Capital Tbk.</p> <p>2013-sekarang : Anggota Komite Audit PT Sritex Rejeki Isman Tbk.</p> <p>2013-2017 : Corporate Advisory PT Maxima Intergra.</p> <p>2007-2013 : Direktur PT PEFINDO (Pemeringkat Efek Indonesia).</p> <p>1997-2007 : Kepala Divisi Pencatatan/ Pemantauan Bursa Efek Indonesia.</p> <p>Pada tahun 2019 tidak mengikuti program pengembangan kompetensi.</p>	<p>Legal Basis of Appointment</p> <ul style="list-style-type: none"> Decree of Board of Commissioners No. 0225/SS/V/16 Decree of Board of Commissioners No. 0140/SS/V/17 <p>Educational Background Bachelor Degree, Economic Faculty, Majoring in Accountancy, University of Indonesia</p> <p>Work Experience 2018-now : Chief Relation Officer Non-Government Budget Investment Financing (PINA), Indonesian Ministry of National Development Planning/ National Development Planning Agency (BAPPENAS).</p> <p>2018-now : Investment Advisory Indonesia's Hajj Fund Management Agency.</p> <p>2016-now : Members of Audit Committee PT Selamat Sempurna Tbk.</p> <p>2014-2017 : Direktur PT Pengelola Pemeringkat Kredit Nasional.</p> <p>2014-2015 : Commissioner PT HD Capital Tbk.</p> <p>2013-now : Member of Audit Committee PT Sritex Rejeki Isman Tbk.</p> <p>2013-2017 : Corporate Advisory PT Maxima Intergra.</p> <p>2007-2013 : Director PT PEFINDO (Pemeringkat Efek Indonesia).</p> <p>1997-2007 : Head - Listing/ Monitoring Division Indonesia Stock Exchange.</p> <p>He did not attend any competency program in 2019.</p>

Rudy Dharma

	Warganegara Indonesia, usia 55 tahun Berdomisili di Jakarta Periode Jabatan : 2017 - 2022	Indonesian Citizen, age 55 Domicile in Jakarta Term of Office: 2017 - 2022
	<p>Dasar Hukum Penunjukan</p> <ul style="list-style-type: none"> • Surat Keputusan Dewan Komisaris No. 0438/SS/X/16 • Surat Keputusan Dewan Komisaris No. 0140/SS/V/17 <p>Riwayat Pendidikan S1, Teknik Sipil, The University of Western Ontario, Canada</p> <p>Riwayat Pekerjaan</p> <p>2016-sekarang : Anggota Komite Audit PT Selamat Sempurna Tbk.</p> <p>2016-sekarang : Direktur PT Bintang Bangun Lestari.</p> <p>2012-2016 : Direktur PT Tokyo Radiator Selamat Sempurna.</p> <p>2005-2012 : Direktur PT POSCO IJPC (d/h PT International Steel Indonesia).</p> <p>2003-2005 : Komisaris Independen PT Andhi Chandra Automotive Products Tbk.</p> <p>2002-2005 : Head of Trade Finance and Remittance Services – PT Bank Permata Tbk.</p> <p>1997-2002 : First Vice President – PT Bank Prima Express.</p> <p>Pada tahun 2019 tidak mengikuti program pengembangan kompetensi.</p>	<p>Legal Basis of Appointment</p> <ul style="list-style-type: none"> • Decree of Board of Commissioners No. 0438/SS/X/16 • Decree of Board of Commissioners No. 0140/SS/V/17 <p>Educational Background Bachelor of Engineering Science, Major in Civil Engineering The University of Western Ontario, Canada</p> <p>Work Experience</p> <p>2016-now : Members of Audit Committee PT Selamat Sempurna Tbk.</p> <p>2016-now : Director PT Bintang Bangun Lestari.</p> <p>2012-2016 : Director PT Tokyo Radiator Selamat Sempurna.</p> <p>2005-2012 : Director PT POSCO IJPC (formerly PT International Steel Indonesia).</p> <p>2003-2005 : Independent Commissioner PT Andhi Chandra Automotive Products Tbk.</p> <p>2002-2005 : Head of Trade Finance and Remittance Services – PT Bank Permata Tbk.</p> <p>1997-2002 : First Vice President – PT Bank Prima Express.</p> <p>He did not attend any competency program in 2019.</p>

Piagam Komite Audit

Komite Audit Perseroan telah memiliki Piagam Komite Audit yang disusun sebagai pedoman agar Komite Audit dapat melaksanakan tugas dan tanggung jawabnya secara efisien, transparan, kompeten, independen, dan dapat dipertanggung-jawabkan serta sesuai dengan peraturan perundang-undangan yang berlaku. Piagam Komite Audit mencakup keanggotaan, persyaratan keanggotaan termasuk persyaratan kompetensi dan independensi, wewenang dan tanggung jawab, tugas dan pelaporan, masa jabatan dan rapat. Piagam sebagaimana dimaksud secara lengkap telah dimuat dalam situs web Perseroan (www.smsm.co.id) dan secara berkala senantiasa ditinjau agar sesuai dengan ketentuan yang berlaku.

Pernyataan Independensi Komite Audit

Peraturan OJK tentang Komite Audit mensyaratkan bahwa Komite Audit sedikitnya terdiri dari 3 (tiga) orang anggota, 1 (satu) diantaranya adalah Komisaris Independen yang bertindak sebagai ketua, sementara

Charter of Audit Committee

Audit Committee has Charter of Audit Committee, which prepared as a guidance for Audit Committee in implementing duties and responsibilities efficiently, transparent, competent, independent, and accountable as well as in line with the prevailing laws and regulations. The Charter of Audit Committee consists of membership, membership requirement including requirement of competency and independency, authority and responsibility, duties and reports, tenure and meetings. The said charter is regularly reviewed and in complete is available in the Company's website (www.smsm.co.id).

Statement of Independency of Audit Committee

OJK regulation on the Audit Committee requires that the Audit Committee consists of at least 3 (three) members, 1 (one) of whom is an Independent Commissioner who acts as chairman, while the other two members must be

dua anggota lainnya harus merupakan pihak yang independen, minimal salah satu diantaranya harus memiliki keahlian dalam bidang akuntansi dan/atau keuangan.

Seluruh anggota Komite Audit adalah pihak independen, yaitu tidak memiliki hubungan keuangan, kepengurusan, kepemilikan saham dan/atau hubungan keluarga dengan anggota Dewan Komisaris, anggota Direksi dan/atau Pemegang Saham Pengendali atau hubungan usaha dengan Perseroan yang dapat memengaruhi kemampuannya untuk bertindak independen.

Dalam rangka menunjang pelaksanaan tugas pengawasan dan pemberian pendapat yang profesional dan independen, komposisi Komite Audit Perseroan memiliki keberagaman kompetensi, pengalaman dan pengetahuan di bidang keuangan serta integritas dan independensi para anggota sesuai ketentuan OJK.

independent, one of them should have expertise in the field of accounting and/or finance.

All members of the Audit Committee are independent parties i.e, not having financial and management relationship, share ownership, and/ or family relationships with members of BOC, BOD, and/or Controlling Shareholders, or business relationships with the Company that may influence their ability to act independently.

So as to enable Audit Committee to serve its oversight duties and to provide professional and independent opinions, the Audit Committee of the Company is composed of a mix of competence, experience and knowledge in finance as well as the integrity and independence of its members in accordance with OJK requirements.

Tabel Independensi Komite Audit

Table of Audit Committee Independence

Aspek Independensi Independence Aspect	Handi Hidayat	Yose Rizal	Rudy Dharma
Tidak memiliki hubungan keuangan dengan Dewan Komisaris dan Direksi. Having no financial relationship with the Board of Commissioners and the Board of Directors	✓	✓	✓
Tidak memiliki hubungan kepengurusan di perusahaan, anak perusahaan maupun perusahaan afiliasi. Having no management relationship at the Company, subsidiaries or affiliated companies.	✓	✓	✓
Tidak memiliki kepemilikan saham di perusahaan baik langsung maupun tidak langsung. Having no share ownership in the Company either directly or indirectly.	✓	✓	✓
Tidak memiliki hubungan keluarga dengan Dewan Komisaris, Direksi, dan/ atau sesama anggota Komite Audit. Having no family relationship with the Board of Commissioners, Board of Directors, and/or other members of Audit Committee.	✓	✓	✓

Tugas dan Tanggung Jawab Komite Audit

Tugas utama Komite Audit adalah membantu Dewan Komisaris dalam menjalankan tanggung jawab pengawasannya. Dalam melaksanakan tugasnya, Komite Audit bekerja dalam koordinasi yang erat dengan Audit Internal dan Auditor Eksternal.

Duties and Responsibilities of Audit Committee

The Audit Committee's primary function is to assist BOC in fulfilling its supervisory responsibilities. In carrying out all of these responsibilities, the Audit Committee coordinates closely with the Internal Audit and the External Auditor.

Dalam menjalankan fungsinya, Komite Audit memiliki tugas dan tanggung jawab antara lain sebagai berikut:

- a. Melakukan penelaahan atas informasi keuangan yang akan dikeluarkan Perseroan seperti laporan keuangan, proyeksi, dan informasi keuangan lainnya;
- b. Melakukan penelaahan dan melaporkan kepada Dewan Komisaris atas pengaduan yang berkaitan dengan proses akuntansi dan pelaporan keuangan Perseroan;
- c. Melakukan pemantauan atas implementasi tata kelola yang efektif dan berkelanjutan;
- d. Melakukan penelaahan atas ketaatan Perseroan terhadap peraturan perundang-undangan lainnya yang berhubungan dengan kegiatan Perseroan;
- e. Melakukan penelaahan/penilaian atas pelaksanaan pemeriksaan oleh auditor internal dan mengawasi pelaksanaan tindak lanjut oleh Direksi atas temuan auditor internal;
- f. Menjaga kerahasiaan dokumen, data, dan informasi Perseroan;
- g. Mengawasi hubungan dengan akuntan publik, mengadakan rapat/pembahasan dengan akuntan publik;
- h. Memberikan pendapat independen apabila terjadi perbedaan pendapat antara manajemen dan Akuntan atas jasa yang diberikan;
- i. Memberikan rekomendasi kepada Dewan Komisaris mengenai penunjukan, penunjukan kembali, dan pemberhentian atau penggantian Kantor Akuntan Publik dan/atau Akuntan Publik yang akan mengaudit laporan keuangan, berdasarkan pada independensi dan ruang lingkup penugasan;
- j. Melakukan penelaahan terhadap aktivitas pelaksanaan manajemen risiko yang dilakukan oleh Direksi;
- k. Menelaah dan memberikan saran kepada Dewan Komisaris terkait potensi benturan kepentingan Perseroan;
- l. Melakukan evaluasi terhadap pelaksanaan pemberian jasa audit atas informasi keuangan historis tahunan oleh Akuntan Publik dan/atau Kantor Akuntan Publik.

In carrying out its function, the Audit Committee has the following duties and responsibilities among others:

- a. Reviewing the financial information that the Company intends to disclose, such as financial statements, projections and other financial information;
- b. Performing review and reporting to BOC of any reports or complaints related to accounting process and financial reporting of the Company;
- c. Reviewing and monitoring the implementation of effective and sustainable corporate governance practices;
- d. Reviewing the Company's compliance with other regulations that are relevant to its activities;
- e. Reviewing/evaluating the implementation of the audits by the internal auditors and supervising the follow-up of the internal auditors' findings by BOD;
- f. Ensuring the confidentiality of the Company's documents, data and information;
- g. Overseeing relations with the public accountant and holding meetings with them;
- h. Providing an independent opinion in the event of a difference of opinion between the management and the Public Accountant on the services rendered;
- i. Providing recommendations to BOC concerning the appointment, re-appointment, and dismissal or replacement the Public Accounting Firm and/ or Public Accountant that will audit financial report based on independency and scope of the assignment;
- j. Conduct review on the implementation of risk management by BOD;
- k. Reviewing and advising BOC on potential conflicts of interest in the Company;
- l. Evaluating the rendering of audit services on the annual historical financial information by the Public Accountant and/ or Public Accounting Firm.

Wewenang Komite Audit

Dalam melakukan tugasnya, Komite Audit mempunyai wewenang sebagai berikut:

- a. Mengakses dokumen, data, dan informasi Perseroan tentang karyawan, dana, aset, dan sumber daya perusahaan yang diperlukan;
- b. Berkomunikasi langsung dengan karyawan, termasuk Direksi dan pihak yang menjalankan fungsi audit internal, manajemen risiko, dan Akuntan terkait tugas dan tanggung jawab Komite Audit;
- c. Jika diperlukan melibatkan pihak independen di luar anggota Komite Audit yang diperlukan untuk membantu pelaksanaan tugasnya; dan
- d. Melakukan kewenangan lain yang diberikan oleh Dewan Komisaris.

Kebijakan dan Pelaksanaan Rapat Komite Audit

Komite Audit mengadakan rapat secara berkala sebagaimana yang ditetapkan pada Piagam Komite Audit. Rapat Komite Audit diselenggarakan sekurang-kurangnya sekali dalam 3 (tiga) bulan dan dianggap sah apabila sekurang-kurangnya dihadiri oleh lebih dari setengah anggota Komite Audit.

Rapat dipimpin oleh Ketua Komite Audit atau anggota yang ditunjuk berdasarkan kesepakatan rapat, apabila Ketua Komite Audit berhalangan hadir.

Keputusan yang diambil dalam rapat Komite Audit telah dicatat dan didokumentasikan dengan baik dalam risalah rapat Komite Audit. Risalah rapat ditandatangani oleh ketua rapat dan didistribusikan kepada semua anggota Komite Audit, baik yang menghadiri rapat maupun tidak. Perbedaan pendapat (dissenting opinion) yang terjadi dalam rapat dicantumkan dalam risalah rapat disertai alasan mengenai perbedaan pendapat.

Aktivitas Komite Audit di 2019

Pada 2019, kegiatan yang dilakukan Komite Audit adalah sebagai berikut:

- Melakukan pertemuan dan diskusi dengan Kepala Audit Internal Perseroan serta menerima, mengkaji,

Authority of Audit Committee

In performing the duties, Audit Committee is authorized to:

- a. Access the Company's document, data, and information regarding employee, fund, asset, and company resources as required;
- b. Communicate directly with employee, including BOD and those who carry out functions of internal audit, risk management, and Accountant regarding duties and responsibilities of Audit Committee;
- c. If necessary, involving independent party outside member of Audit Committee who is required to assist on the implementation of duties; and
- d. Conduct other authorities rendered by BOC.

Policies and Meetings Implementation of Audit Committee

Audit Committee held regular meetings as defined in the Audit Committee Charter. Audit Committee meeting shall be organized at least once in 3(three) month and shall be considered legitimate in the event that it is attended by more than half of the Audit Committee members.

The meeting shall be presided over by the Chairman of Audit Committee or member who is appointed by the meeting, in the event that the Chairman of Audit Committee is absent.

Decisions made at the Audit Committee meetings have been properly documented and recorded in the minutes of the Audit Committee meetings. The minutes of meetings are addressed by the chairman of the meeting and distributed to all members of the Audit Committee, whether they were present in the meetings or not. The dissenting opinion that occurs in the meeting is included in the minutes of the meeting with the reasons for dissenting opinions.

Audit Committee Activities in 2019

The Audit Committee's activities in 2019 are summarised below.

- Conducted meetings and discussions with the Head of Internal Audit, and obtained, reviewed

dan memberikan saran dan rekomendasi terhadap hasil temuan dari Audit Internal.

- Menelaah Laporan Keuangan Triwulan serta Laporan Keuangan Tengah Tahunan yang disusun dan dipublikasikan oleh manajemen Perseroan selama tahun 2019.
- Melakukan penelaahan atas informasi keuangan yang akan dipublikasikan oleh Perseroan, termasuk Laporan Keuangan untuk tahun yang berakhir pada 31 Desember 2018 serta informasi keuangan lainnya.
- Melakukan diskusi dan pembahasan dengan Kantor Akuntan Publik, yang meliputi pembahasan atas temuan-temuan selama pelaksanaan audit serta aspek-aspek yang terkait dengan laporan keuangan audit Perseroan untuk tahun yang berakhir pada tanggal 31 Desember 2018.
- Memantau kelayakan dan efektivitas pengendalian internal Perseroan untuk memberikan jaminan bahwa penerapan setiap kontrol material telah layak untuk menghindari dan/ atau memitigasi risiko.
- Menelaah tingkat kepatuhan Perseroan terhadap peraturan pasar modal dan peraturan lainnya yang berhubungan dengan kegiatan usaha Perseroan.

and provided suggestions and recommendation regarding the findings of Internal Audit.

- Reviewed the Quarterly Financial Statements and Mid-Year Financial Statement, which have been prepared and published by the management in 2019.
- Reviewed the financial information to be published by the Company, including the financial statement for the year ended December 31, 2018 and other related financial informations.
- Conducted discussions with the Public Accounting Firm, including discussions regarding the issues and findings during the audit process and discussions on other aspects related to the Company's audited financial statement for the year ended December 31, 2018.
- Monitored the adequacy and effectiveness of the Company's internal controls to provide assurance that the application of each material control is sufficient to avoid and/or mitigate risks.
- Reviewed the Company's compliance with the Capital Market regulations and other regulations related to the Company's business activities.

Selama tahun 2019, Komite Audit telah melakukan rapat formal Komite Audit sebanyak 6 (enam) kali terkait dengan pelaksanaan tugas dan wewenangnya. Tingkat kehadiran masing-masing anggota Komite Audit dalam tahun 2019 disajikan dalam tabel sebagai berikut:

During 2019, the Audit Committee has conducted 6 (six) formal meetings in relation to the implementation of its duties and authorities. The summary of attendance of each member in the Audit Committee during year 2019 is presented below:

No.	Tanggal Date	Pembahasan Rapat Meeting Agenda	Kehadiran Komite Audit Attendances of Audit Committee		
			HH	YR	RD
1.	21 Januari 2019 January 21, 2019	Membahas ruang lingkup, perencanaan dan informasi hasil audit pendahuluan yang telah dilakukan oleh Auditor Independen sesuai dengan standar auditing: Pemaparan ruang lingkup dan <i>preliminary audit</i> tahun buku 2018 oleh Kantor Akuntan Publik Purwantono, Sungkoro & Surja. Discussion on scope, planning and informasi the result of preliminary audit which been conducted by Independent Auditor with regard to accounting standards: Disclosure of audit scope and preliminary audit for financial year 2018 by Public Accounting Firm Purwantono, Sungkoro & Surja.	✓	✓	✓

No.	Tanggal Date	Pembahasan Rapat Meeting Agenda	Kehadiran Komite Audit Attendances of Audit Committee		
			HH	YR	RD
2.	25 Maret 2019 March 25, 2019	<ul style="list-style-type: none"> Menelaah Laporan Keuangan Perseroan: Pembahasan Draft Laporan Keuangan Audit untuk Tahun Buku 2018. Melakukan diskusi dengan Auditor Independen yang melaksanakan audit atas Laporan Keuangan Perseroan: <i>Closing Meeting Audit Report</i> untuk Tahun Buku 2018 dengan Kantor Akuntan Publik Purwantono, Sungkoro & Surja. <ul style="list-style-type: none"> Review of the Company's Financial Report: Discussion on Draft of Audited Financial Report for Financial Year 2018. Discussion with Independent Auditor who conducts audit on the Company's Financial Report: Closing Meeting Audit Report for Financial Year 2018 with Public Accounting Firm Purwantono, Sungkoro & Surja. 	✓	✓	✓
3.	29 April 2019 April 29, 2019	<p>Menelaah Laporan Keuangan Perseroan: Pembahasan Draft Laporan Keuangan per 31 Maret 2019.</p> <p>Review of the Company's Financial Report: Discussion on Draft of Financial Report as of March 31, 2019.</p>	✓	✓	✓
4.	16 Mei 2019 May 16, 2019	<p>Pembahasan Laporan Hasil Evaluasi Komite Audit Terhadap Pelaksanaan Pemberian Jasa Audit atas Informasi Keuangan Historis Tahunan Perseroan Tahun Buku 2018 oleh Kantor Akuntan Publik Purwantono, Sungkoro & Surja.</p> <p>Discussion of the Audit Committee's evaluation of the audit services provided by Public Accountant Firm Purwantono, Sungkoro & Surja for the Company's Historical Financial Statements financial year 2018.</p>	✓	✓	✓
5.	29 Juli 2019 July 29, 2019	<p>Menelaah Laporan Keuangan Perseroan: Pembahasan Draft Laporan Keuangan per 30 Juni 2019.</p> <p>Review of the Company's Financial Report: Discussion on Draft of Financial Report as of June 30, 2019.</p>	✓	✓	✓
6.	30 Oktober 2019 October 30, 2019	<ul style="list-style-type: none"> Menelaah Laporan Keuangan Perseroan: Pembahasan Draft Laporan Keuangan per 30 Oktober 2019. Pembahasan ruang lingkup, perencanaan dan pelaksanaan audit yang akan dilakukan oleh Auditor Independen sesuai dengan standar auditing: Pemaparan Ruang Lingkup Audit oleh Kantor Akuntan Publik Purwantono, Sungkoro & Surja. <ul style="list-style-type: none"> Review of the Company's Financial Report: Discussion on Draft of Financial Report as of October 30, 2019. Discussion on scope, planning and implementation of audit which will be conducted by Independent Auditor with regard to accounting standards: Disclosure of Audit Scope by Public Accountant Firm Purwantono, Sungkoro & Surja. 	✓	✓	✓
Jumlah Kehadiran Attendance			6	6	6
Jumlah Rapat Number of Meetings			6	6	6
Tingkat Kehadiran anggota Komite Audit (%) Audit Committee Attendance Rate (%)			100	100	100

Catatan | Notes :

HH [Handi Hidajat Suwardi] ; YR [Yose Rizal] ; RD [Rudy Dharma]

Laporan Komite Audit

Sebagai bentuk pertanggungjawabannya, Komite Audit wajib menyampaikan laporan kepada Dewan Komisaris sebagai berikut:

- Laporan kuartalan Komite Audit.
- Laporan tahunan kegiatan Komite Audit, disampaikan pada akhir setiap tahun keuangan, laporan tahunan Komite Audit disampaikan pada halaman tersendiri dalam Laporan Tahunan ini.

KOMITE NOMINASI DAN REMUNERASI

Komite Nominasi dan Remunerasi (KNR) berperan penting dalam memastikan proses seleksi dan pengambilan kebijakan remunerasi sesuai dengan pertimbangan profesional dan independen tanpa ada tekanan pihak lain. Perseroan memiliki KNR yang bertugas membantu Dewan Komisaris mengawasi penetapan kualifikasi dan proses nominasi, serta remunerasi Dewan Komisaris dan Direksi.

Dasar Hukum Pembentukan Komite Nominasi dan Remunerasi

Perseroan membentuk KNR berdasarkan Peraturan OJK No. 34/POJK.04/2014 tanggal 8 Desember 2014 tentang Komite Nominasi dan Remunerasi Emiten atau Perusahaan Publik.

Komposisi Komite Nominasi dan Remunerasi

Keanggotaan KNR Perseroan ditetapkan mengacu pada POJK No.34/POJK.04/2014 tentang Komite Nominasi dan Remunerasi Perusahaan Publik. Berdasarkan ketentuan tersebut, komposisi KNR paling sedikit terdiri dari tiga orang anggota, dengan ketentuan satu orang anggota merangkap ketua yang merupakan Komisaris Independen. Anggota lain KNR dapat berasal dari anggota Dewan Komisaris, pihak dari luar Perseroan maupun pihak yang menduduki jabatan manajerial di bawah Direksi yang membidangi sumber daya manusia (SDM).

Audit Committee Reports

As a form of accountability, Audit Committee is required to submit the following reports to BOC as follow:

- A Quarterly Audit Committee reports.
- An Annual Audit Committee report, submitted at the end of each financial year, presented on a separate section of this Annual Report.

NOMINATION AND REMUNERATION COMMITTEE

The Nomination and Remuneration Committee (NRC) plays an important role in ensuring the selection process and remuneration policy making are based on professional and independent considerations without any pressure from other parties. The Company has a NRC in charge of assisting BOC to supervise the determination of qualifications and nomination process, as well as the remuneration of BOC and BOD.

The Legal Basis of Nomination and Remuneration Committee

The establishment of NRC is based on OJK Regulation No. 34/POJK.04/2014 dated December 8, 2014 regarding Nomination and Remuneration Committee of Listed Company or Public Company.

Composition of the Nomination and Remuneration Committee

Members of NRC were appointed based on POJK No.34/POJK.04/2014 concerning Public Company's Nomination and Remuneration Committee. NRC composition shall consist of at least three members with the provision that the Chairman is an Independent Commissioner. Other members of NRC may come from BOC, parties from outside the Company, as well as those who hold managerial positions under BOD in charge of human resources.

Per 31 Desember 2019, susunan Anggota KNR terdiri dari: As of December 31, 2019, KNR consists of:

Nama Name	Jabatan Position	Masa Jabatan Term of Service	Dasar Hukum Penunjukkan Legal Basis of Appointment
Handi Hidajat Suwardi	Ketua Chairman	2017-2022	Surat Keputusan Dewan Komisaris No.0119/SS/V/17 Decree of Board of Commissioner No.0119/SS/V/17
Surja Hartono	Anggota Member	2017-2022	Surat Keputusan Dewan Komisaris No.0119/SS/V/17 Decree of Board of Commissioner No.0119/SS/V/17
Antonius Saptorahardjo Noviadi *)	Anggota Member	2018-2020	Surat Keputusan Dewan Komisaris No.0071/SS/III/18 Decree of Board of Commissioner No.0071/SS/III/18
Fransisca Aprilia **)	Anggota Member	2020-2022	Surat Keputusan Dewan Komisaris No.0041/SS/III/20 Decree of Board of Commissioner No.0041/SS/III/20

Catatan | Notes:

*) anggota sampai dengan 29 Februari 2020 | member until 29 February 2020

**) anggota sejak Maret 2020 | member since March 2020

Profil Komite Nominasi dan Remunerasi

Ketua

Handi Hidajat Suwardi

Profilnya adalah sebagaimana telah disajikan pada bagian Profil Dewan Komisaris halaman 41.

Anggota

Surja Hartono

Profilnya adalah sebagaimana telah disajikan pada bagian Profil Dewan Komisaris halaman 41.

Nomination and Remuneration Committee Profiles

Chairman

Handi Hidajat Suwardi

Profile have been presented in section of BOC' Profile on page 41.

Member

Surja Hartono

Profile have been presented in section of BOC' Profile on page 41.

Profil Antonius Saptorahardjo Noviadi dan Fransisca Aprilia sebagai anggota KNR yang bukan merupakan anggota Dewan Komisaris dapat dilihat di bawah ini.

Profile of Antonius Saptorahardjo Noviadi and Fransisca Aprilia as members of NRC who are non-members of the BOC can be seen as follow.

Antonius Saptorahardjo Noviadi		
	<p>Warganegara Indonesia, usia 55 tahun Berdomisili di Jakarta Periode Jabatan : April 2018 – 29 Februari 2020</p>	<p>Indonesian Citizen, age 55 Domicile in Jakarta Term of Office: April 2018 – 29 February 2020</p>
	<p>Dasar Hukum Penunjukan Surat Keputusan Dewan Komisaris No. 0071/SS/III/18</p> <p>Riwayat Pendidikan Sarjana Psikologi, Universitas Padjajaran, Bandung</p> <p>Riwayat Pekerjaan 2018- Feb 2020 : Anggota Komite Nominasi dan Remunerasi PT Selamat Sempurna Tbk. 2017- Feb 2020 : Kepala HRD&GA PT Selamat Sempurna Tbk. 2013-2017 : Kepala HRD&GA PT Salam Pacific Indonesia Lines. 2012-2013 : Direktur HR PT Navigat Energy. 2009-2012 : Country HR Director PT Cargill Indonesia. 2008-2009 : Group HR Director Globe Media Group. 1997-2008 : Pioneer Hi-Bred International, A DuPont Company dengan posisi terakhir sebagai HR Manager untuk Asia Pasific.</p>	<p>Legal Basis of Appointment Decree of Board of Commissioners No. 0071/SS/III/18</p> <p>Educational Background Bachelor of Psychology, Padjajaran University, Bandung</p> <p>Work Experience 2018-Feb 2020 : Members of Nomination and Remuneration Committee PT Selamat Sempurna Tbk. 2017- Feb 2020 : Head of HRD&GA PT Selamat Sempurna Tbk. 2013-2017 : Head of HRD&GA PT Salam Pacific Indonesia Lines. 2012-2013 : HR Director PT Navigat Energy. 2009-2012 : Country HR Director PT Cargill Indonesia. 2008-2009 : Group HR Director Globe Media Group. 1997-2008 : Pioneer Hi-Bred International, A DuPont Company – with last positions as HR Manager untuk Asia Pasific.</p>

Fransisca Aprilia		
	<p>Warganegara Indonesia, usia 33 tahun Berdomisili di Jakarta Periode Jabatan : Maret 2020 – 2022</p>	<p>Indonesian Citizen, age 33 Domicile in Jakarta Term of Office: March 2020 – 2022</p>
	<p>Dasar Hukum Penunjukan Surat Keputusan Dewan Komisaris No.0041/SS/III/20</p> <p>Riwayat Pendidikan Sarjana Psikologi, Universitas Katolik Atmajaya, Jakarta</p> <p>Riwayat Pekerjaan Mar 2020 - sekarang : Anggota Komite Nominasi dan Remunerasi PT Selamat Sempurna Tbk. 2011- sekarang : Manager Divisi Human Capital PT Selamat Sempurna Tbk. 2009-2011 : Senior HR PT Astari Niagara Internasional</p>	<p>Legal Basis of Appointment Decree of Board of Commissioners No.0041/SS/III/20</p> <p>Educational Background Bachelor of Psychology, Atmajaya Catholic University, Jakarta</p> <p>Work Experience Mar 2020 - now : Members of Nomination and Remuneration Committee PT Selamat Sempurna Tbk. 2011- now : Manager of Human Capital Division PT Selamat Sempurna Tbk. 2009-2011 : Senior HR of PT Astari Niagara Internasional</p>

Piagam Komite Nominasi dan Remunerasi

KNR dalam melaksanakan tugas dan tanggung jawabnya, berpedoman pada Piagam KNR yang disusun sesuai dengan Peraturan OJK No.34/POJK.04/2014 tanggal 8 Desember 2014 tentang Komite Nominasi dan Remunerasi Emiten atau Perusahaan Publik.

Piagam ini disusun sebagai panduan agar KNR dapat melaksanakan tugas dan tanggung jawabnya secara efisien, transparan, kompeten, independen, dan dapat dipertanggungjawabkan serta sesuai dengan peraturan perundang-undangan yang berlaku. Pedoman sebagaimana dimaksud secara lengkap telah dimuat dalam situs web Perseroan (www.smsm.co.id) dan secara berkala senantiasa ditinjau agar sesuai dengan ketentuan yang berlaku.

Tugas dan Tanggung jawab Komite Nominasi dan Remunerasi

Berdasarkan Piagam KNR, tugas dan tanggung jawab komite di antaranya adalah sebagai berikut:

- a. Membantu Dewan Komisaris dalam melakukan evaluasi terhadap kinerja Direksi dan/atau Dewan Komisaris berdasarkan tolok ukur yang telah disusun serta kesesuaian dengan remunerasi yang diterima;
- b. Memberikan rekomendasi kepada Dewan Komisaris mengenai program pengembangan kemampuan untuk Direksi dan/atau Dewan Komisaris;
- c. Memberikan rekomendasi kepada Dewan Komisaris mengenai struktur dan jumlah remunerasi, tunjangan dan/atau kompensasi lainnya yang berlaku bagi para anggota Dewan Komisaris, komitennya, dan/atau Direksi, dalam hubungannya dengan kinerja mereka selama menjalankan tugasnya masing-masing;
- d. Mengevaluasi kebijakan remunerasi secara berkala;
- e. Memberikan rekomendasi kepada Dewan Komisaris mengenai komposisi Direksi dan/atau Dewan Komisaris, panduan dan kriteria yang dibutuhkan dalam proses nominasi dan panduan evaluasi kinerja Direksi dan/atau Dewan Komisaris;
- f. Mengusulkan kepada Dewan Komisaris mengenai kandidat yang memenuhi syarat sebagai anggota Direksi dan/atau Dewan Komisaris untuk disampaikan dalam dan disetujui oleh RUPS; dan

Charter of the Nomination and Remuneration Committee

NRC carries out its duties and responsibilities based on NRC Charter which is composed in accordance to OJK Regulation No. 34/POJK.04/2014 dated December 8, 2014 regarding The Nomination and Remuneration Committee of Issuers or Public Companies.

The Charter was prepared as a guidance for NRC in implementing duties and responsibilities efficiently, transparent, competent, independent, and accountable as well as in line with the prevailing laws and regulations. The said charter is regularly reviewed and in complete is available in the Company's website (www.smsm.co.id).

Duties and Responsibilities of the Nomination and Remuneration Committee

Based on the Charter, duties and responsibilities of NRC among others, are as follows:

- a. Assist BOC in evaluating the performance of BOD and/or BOC based on predetermined benchmarks as well as their respective remuneration;
- b. Provide recommendations to BOC on capacity building programs for BOD and/or BOC;
- c. Provide recommendations to BOC on the structure and the amount of remuneration, allowance and/or other compensations for the members of BOC, its committees and/or BOD, in line with their performance in carrying out their respective duties;
- d. Periodically reviewing the remuneration policy;
- e. Provide recommendation to BOC on the composition of the BOD and/or BOC, guidelines and criteria required for the nomination process and guidelines for evaluating the performance of BOD and/or BOC;
- f. Propose to BOC the qualified candidates as members of BOD and/or BOC to be conveyed in and approved by the GMS; and

- g. Menentukan kriteria untuk mengidentifikasi, meneliti dan menyetujui kandidat untuk posisi-posisi di atas, dan melaksanakan proses tersebut.

Independensi Komite Nominasi dan Remunerasi

Sesuai dengan Peraturan OJK No. 34/POJK.04/2014, KNR bekerja secara independen dari manajemen Perseroan. Independensi Komite dijamin oleh persyaratan keanggotaan berikut:

- Komite diketuai oleh Komisaris Independen;
- Ketua dan anggota independen Komite tidak memiliki afiliasi dengan pemegang saham mayoritas, anggota Dewan Komisaris atau anggota Direksi;
- Ketua dan anggota independen Komite tidak boleh memiliki hubungan bisnis langsung atau tidak langsung yang terkait dengan kegiatan Perseroan yang dapat menyebabkan konflik kepentingan.

Rapat Komite Nominasi dan Remunerasi

Sesuai dengan POJK No. 34/POJK.04/2014, Rapat KNR wajib diadakan secara berkala paling kurang 1 (satu) kali dalam 4 (empat) bulan. Rapat diluar rapat berkala dapat diadakan jika dipandang perlu oleh Ketua dan/atau anggota KNR.

Keputusan yang diambil dalam rapat KNR telah dicatat dan didokumentasikan dengan baik dalam risalah rapat KNR. Risalah rapat ditandatangani oleh ketua rapat dan didistribusikan kepada semua anggota Komite, baik yang menghadiri rapat maupun tidak. Perbedaan pendapat (*dissenting opinion*) yang terjadi dalam rapat dicantumkan dalam risalah rapat disertai alasan mengenai perbedaan pendapat.

Selama tahun 2019, KNR telah melakukan rapat formal Komite Nominasi dan Remunerasi sebanyak 4 (empat) kali terkait dengan pelaksanaan tugas dan wewenangnya, dengan tingkat rata-rata kehadiran 100%.

- g. Determining criteria for identifying, assessing and approving candidates for the positions above, and carrying out said processes.

Independency of Nomination and Remuneration Committee

In compliance with OJK Regulation No. 34/POJK.04/2014, NRC works independently of the Company's management. The Committee's independence is assured by the following membership requirements:

- The Committee is chaired by an Independent Commissioner;
- The Chair and the independent members of the Committee do not have any affiliation with the majority shareholder, members of BOC or members of BOD;
- The Chair and the independent members of the Committee must not have any direct or indirect business relationship that is related to the Company's activities that could cause a conflict of interest.

Nomination and Remuneration Committee Meetings

Based on POJK No. 34/POJK.04/2014, NRC Meeting is obliged to be held regularly by minimum 1(one) time in 4 (four) months. Meeting outside periodical meeting may be held if deemed necessary by the Chairman and/or member of NRC.

Decisions made at NRC meetings have been properly documented and recorded in the minutes of the NRC meetings. The minutes of meetings are addressed by the chairman of the meeting and distributed to all members of the Committee, whether they were present in the meetings or not. The dissenting opinion that occurs in the meeting is included in the minutes of the meeting with the reasons for dissenting opinions.

During 2019, NRC has conducted 4 (four) formal meetings in relation to the implementation of its duties and authorities, with an average attendance rate of 100%.

Pelaksanaan Tugas Komite Nominasi dan Remunerasi untuk tahun 2019

Selama tahun 2019, KNR telah melaksanakan tugas dan tanggung jawab sesuai dengan Piagam KNR. Realisasi pelaksanaan tugas KNR di tahun 2019, antara lain sebagai berikut:

- Menelaah dan memberikan rekomendasi mengenai paket remunerasi bagi Dewan Komisaris dan Direksi, dengan mempertimbangkan kinerja, tanggung jawab, dan hak mereka, serta menyajikan rekomendasi tersebut kepada Dewan Komisaris untuk mendapatkan persetujuan pada Rapat Umum Pemegang Saham Tahunan;
- Melakukan penilaian kinerja para anggota Direksi dan Dewan Komisaris dengan mengkoordinasikan pelaksanaan penilaian sendiri (*self assessment*) masing-masing anggota Direksi dan Dewan Komisaris.
- Mengidentifikasi program pengembangan untuk anggota Direksi.

Peningkatan Kompetensi untuk Komite Nominasi dan Remunerasi

Dalam rangka peningkatan dan pengembangan kompetensi dan agar dapat mengikuti perkembangan industri terkini, anggota KNR secara rutin mengikuti berbagai seminar, workshop, dan conference. Pada tahun 2019, pelatihan yang telah diikuti oleh anggota Komite Nominasi dan Remunerasi adalah sebagai berikut:

Implementation of Duties of Nomination and Remuneration Committee in 2019

During 2019, Nomination and Remuneration Committee had carried out duties and responsibilities with regard to the Charter of NRC. The realization of duties of NRC in 2019 is as follows:

- Reviewed the remuneration packages for BOC and BOD, taking into account their performance (including the assessment results), responsibilities, and entitlements, and presented their recommendations on the remuneration amounts to BOC for approval at the Annual General Meeting of Shareholders;
- Conducted performance appraisal of the members of the Board of Directors and the Board of Commissioners by coordinating the implementation of self-assessments of each member of BOD and BOC.
- Identified development program for members of BOD.

Competency Development for the Nomination and Remuneration Committee

To improve and develop their competencies and stay abreast with the latest development in the industry, members of the Nomination and Remuneration Committee regularly attends various seminars, workshops and conferences. During 2019, training sessions attended by members of the Nomination and Remuneration Committee were as follows:

Tanggal Date	Nama Pelatihan, Konferensi, Talkshow Name of Training, Conference, Talkshow	Lokasi Venue	Penyelenggara Organizer	KNR NRC			
				HH	SH	ASR*	FA**
19 Februari 2019 February 19, 2019	The 5 th Indonesia HR Director Summit.	Jakarta	Intipesan Conference			✓	
02 April 2019 April 02, 2019	Asian Innovators Summit 2019.	Jakarta	SAP			✓	
22-23 Mei 2019 May 22-23, 2019	People Analytics: Membangun Kekuatan SDM Berbasis Data. People Analytics: Build the Power of HR with database.	Jakarta	PPM Manajemen				✓
20 Juni 2019 June 20, 2019	LinkedIn Mid-Year Event.	Jakarta	LinkedIn			✓	

Tanggal Date	Nama Pelatihan, Konferensi, Talkshow Name of Training, Conference, Talkshow	Lokasi Venue	Penyelenggara Organizer	KNR NRC			
				HH	SH	ASR*	FA**
09 - 11 Juli 2019 July 09 - 11, 2019	Engaging Leadership.	Jakarta	Universitas Tarumanagara Tarumanagara University			✓	
24 Juli 2019 July 24, 2019	Oracle CHRO Breakfast Roundtable "Creating the Future of HR".	Jakarta	Oracle			✓	
28 September 2019 September 28, 2019	Sertifikasi Kompetensi Praktisi Manajemen SDM. HR Management Practitioner Competency Certification.	Bogor	Gerakan Nasional Indonesia Kompeten, BPJS Ketenagakerjaan			✓	
30 Oktober 2019 October 30, 2019	Pembicara di Pelantikan Psikolog XXVII. Speaker at Psychologist Inauguration XXVII.	Jakarta	Universitas Tarumanagara Tarumanagara University			✓	
25 Nopember 2019 November 25, 2019	Smart Business Outlook 2020.	Jakarta	Smart FM			✓	
28 Nopember 2019 November 28, 2019	Pembicara di Urbantalks: Speaker at Urbantalks: Retaining your A+ employees in challenging era.	Jakarta	Urbanhire			✓	
11-12 Desember 2019 December 11-12, 2019	14 th HR Expo 2019: Resilient Talent.	Jakarta	Intipesan Conference			✓	✓
12 Desember 2019 December 12, 2019	Pembicara di 14 th HR Expo 2019: Speaker at 14 th HR Expo 2019: The art of candidate interviews - how to identify hi-po talent.	Jakarta	Intipesan Conference			✓	

Catatan | Notes:

*) anggota sampai dengan 29 Februari 2020 | member until 29 February 2020

***) anggota sejak Maret 2020 | member since March 2020

SEKRETARIS PERUSAHAAN

Sebagai perusahaan terbuka, sekretaris Perusahaan berperan penting sebagai penghubung antara Perseroan dengan pemegang saham, OJK, dan pemangku kepentingan lainnya. Selain itu, Sekretaris Perusahaan juga memastikan kepatuhan Perseroan terhadap peraturan perundang-undangan pasar modal dan pemenuhan tanggung jawab keterbukaan Perseroan sebagai perusahaan publik.

CORPORATE SECRETARY

As a listed company, a Corporate Secretary has a significant role in act as a liaison between the Company and its shareholders, OJK, and other stakeholders. In addition, the Corporate Secretary also ensures the Company's compliance with capital market regulations and the fulfillment of Company's responsibilities for transparency as a public company.

Tugas dan Tanggung Jawab

Tanggung jawab utama Sekretaris Perusahaan adalah untuk memonitor kepatuhan Perseroan terhadap peraturan dan ketentuan yang berlaku; memberikan informasi yang lengkap, akurat dan tepat kepada pemegang saham mengenai hal-hal yang berkaitan dengan Perseroan, kepada otoritas pasar modal, investor, analis dan masyarakat; dan memastikan transparansi pengungkapan Perseroan dan komunikasi internal dan eksternal lainnya.

Tanggung jawab dan tugas Sekretaris Perusahaan mencakup antara lain:

1. Mengikuti perkembangan Pasar Modal khususnya peraturan perundang-undangan yang berlaku di bidang Pasar Modal;
2. Memonitor kepatuhan Perseroan terhadap Undang-undang Perseroan Terbatas dan ketentuan perundang-undangan lainnya, Anggaran Dasar, OJK dan aturan pasar modal serta peraturan perundang-undangan terkait, dengan koordinasi yang erat dengan Departemen Legal;
3. Membantu Direksi dan Dewan Komisaris dalam pelaksanaan tata kelola perusahaan yang meliputi:
 - Keterbukaan informasi kepada masyarakat, termasuk ketersediaan informasi pada situs web Perseroan (www.smsm.co.id);
 - Penyampaian laporan kepada Otoritas Pasar Modal secara tepat waktu;
 - Penyelenggaraan dan dokumentasi RUPS;
 - Penyelenggaraan dan dokumentasi Rapat Direksi, Rapat Dewan Komisaris, Rapat Bersama, dan Rapat Komite;
4. Menjaga komunikasi rutin dengan lembaga regulator pasar modal, termasuk OJK dan Bursa Efek Indonesia, pada setiap dan semua hal yang berkaitan dengan tata kelola dan tindakan korporasi;
5. Memastikan bahwa para pemegang saham, media, investor, analis dan masyarakat umum secara teratur dan secepatnya menerima informasi mengenai tindakan Perseroan, posisi keuangan dan hal-hal penting lainnya;
6. Meningkatkan hubungan baik Perseroan dengan masyarakat melalui program tanggung jawab sosial;
7. Bertanggungjawab atas proses penyusunan dan penyampaian Laporan Tahunan, meliputi:

Duties and Responsibilities

The primary responsibility of the Corporate Secretary is to monitor the Company's compliance with all applicable rules and regulations; provide full, accurate and prompt information to the shareholders about matters relating to the Company, capital market authorities, investors, analysts and the public; and ensure that the Company is transparent in its disclosures and other internal and external communications.

Duties and responsibilities of Corporate Secretary are among others:

1. Monitoring the Capital Market updates in particular prevailing laws and regulations concerning Capital Market;
2. Monitoring the Company's compliance with the Company Law, OJK and capital market rules and regulations, the Articles of Association, and any other relevant statutory regulations, in close coordination with the Legal Department;
3. Assisting BOD and BOC in the implementation of corporate governance which include:
 - Disclosures to the public, including information availability in the Company's website (www.smsm.co.id);
 - Timely submission of reports to the Capital Market Authority;
 - The holding and documentation of GMS;
 - The holding and documentation of BOD Meeting, BOC Meeting, Joint Meeting, and Committee Meeting;
4. Maintaining regular communications with the capital market regulatory agencies, including OJK and the Indonesia Stock Exchange, on any and all matters pertaining to governance and corporate actions;
5. Ensuring that shareholders, the media, investors, analysts and the general public are kept regularly and promptly informed about the Company's actions, financial position and other material matters;
6. Enhancing good relationship between the Company and society through corporate social responsibility program;
7. Responsible for the preparation and submission of the Annual Report, which include:

- Memastikan bahwa Laporan Tahunan memuat informasi yang disyaratkan peraturan terkait.
- Memastikan bahwa Laporan Tahunan disampaikan secara tepat waktu kepada OJK dan tersedia untuk pemegang saham paling lambat saat pemanggilan untuk RUPS atau selambat-lambatnya 4 (empat) bulan sejak akhir tahun fiskal (mana yang lebih dulu); dan
- Memastikan bahwa persetujuan atas Laporan Tahunan masuk dalam agenda RUPS Tahunan.

Kegiatan Sekretaris Perusahaan di 2019

Kegiatan Sekretaris Perusahaan selama 2019 meliputi hal-hal sebagai berikut:

1. Membantu Direksi dalam penyelenggaraan RUPS Tahunan tahun 2019 pada tanggal 03 Mei 2019 dan administrasi dokumen-dokumen yang terkait dengan pelaksanaan RUPS untuk selanjutnya dilaporkan kepada Otoritas Pasar Modal dan dipublikasikan pada situs web Perseroan (www.smsm.co.id);
2. Menyelenggarakan Public Expose Tahunan pada tanggal 03 Desember 2019, menyampaikan dokumen-dokumen terkait kepada Otoritas Pasar Modal dan mempublikasikan materi Public Expose pada situs web Perseroan (www.smsm.co.id);
3. Menyampaikan 4 kali Laporan Keuangan berkala kepada OJK dan Bursa Efek Indonesia serta menyediakan laporan tersebut pada situs web Perseroan (www.smsm.co.id) serta mengumumkan Laporan Keuangan Tahunan dan Laporan Keuangan Tengah Tahunan pada surat kabar nasional;
4. Mengkoordinasikan pelaksanaan pembagian dividen;
 - Dividen final tahun buku 2018 yang dilaksanakan pada tanggal 24 Mei 2019;
 - Dividen interim 1 tahun buku 2019 yang dilaksanakan pada tanggal 25 Juni 2019;
 - Dividen interim 2 tahun buku 2019 yang dilaksanakan pada tanggal 23 Agustus 2019;
 - Dividen interim 3 tahun buku 2019 yang dilaksanakan pada tanggal 22 November 2019.
5. Membantu Direksi dalam penyusunan Laporan Tahunan 2018 untuk selanjutnya dilaporkan ke Otoritas Pasar Modal dan dipublikasikan pada situs web Perseroan (www.smsm.co.id);
6. Berpartisipasi dalam kegiatan CGS-CIMB 13th Annual Indonesia Conference di Bali, Indonesia

- Ensuring the Annual Report contains the information required by the relevant regulations.
- Ensuring the Annual Report is submitted in a timely manner to OJK and available to shareholders no later than the announcement for the GMS, or no later than 4 (four) months after the end of the fiscal year (which ever comes first); and
- Ensuring the approval of the Annual Report is including on the agenda of Annual GMS.

Corporate Secretary Activities in 2019

The Corporate Secretary's activities in 2019 included the following:

1. Assisted BOD in organizing Annual GMS year 2019 held on May 03, 2019 and administration of documents related to the GMS which to be submitted to Financial Services Authority and published in the Company's website (www.smsm.co.id);
2. Held Annual Public Expose on December 03, 2019, and submitted related documents to Financial Services Authority and published Public Expose presentation the Company's website (www.smsm.co.id);
3. Submission of 4 (four) periodic Financial Reports to OJK and Indonesia Stock Exchange, as well as publication of these reports on the Company's website (www.smsm.co.id) and announcements of full year financial statements and half year financial statements in national newspapers;
4. Organized implementation distribution of dividend;
 - Final dividend financial year 2018 which was distributed on May 24, 2019;
 - 1st interim dividend financial year 2019 which was distributed on June 25, 2019;
 - 2nd interim dividend financial year 2018 which was distributed on August 23, 2019;
 - 3rd interim dividend financial year 2018 which was distributed on November 22, 2019.
5. Assisted BOD in preparing Annual Report year 2018 which to be submitted to Financial Services Authority and published in the Company's website (www.smsm.co.id);
6. Participated in CGS-CIMB 13th Annual Indonesia Conference on June 28, 2019 at Bali, Indonesia and

- pada 28 Juni 2019 dan Citi Indonesia Investor Conference 2019 di Jakarta pada 06 Agustus 2019;
7. Membantu Direksi terkait Kunjungan Studi Strategis Dalam Negeri Institut Bank Indonesia ke fasilitas produksi Perseroan pada 12 November 2019;
 8. Mengkoordinasikan penyelenggaraan dan menghadiri setiap Rapat Dewan Komisaris, Rapat Direksi, Rapat Gabungan Dewan Komisaris – Direksi, Rapat Komite Audit, Rapat KNR serta membuat dan mendokumentasikan Risalah Rapat-Rapat tersebut;
 9. Melaksanakan kegiatan hubungan investor baik melalui tatap muka maupun konferensi telepon dan juga melalui penerbitan media komunikasi *IR Presentation* yang tersedia di situs web Perseroan (www.smsm.co.id);
 10. Menyampaikan keterbukaan informasi maupun laporan yang disyaratkan oleh peraturan perundang-undangan yang berlaku;
 11. Mengkoordinasikan kegiatan tanggung jawab sosial Perseroan.
- Citi Indonesia Investor Conference 2019 on August 06, 2019 at Jakarta;
7. Assisted BOD in Domestic Strategy Study Visit of Bank Indonesia Institute to the Company's manufacturing facilities on 12 November 2019;
 8. Organized the holding of and attending every meeting of BOC Meetings, BOD Meetings, BOD-BOC Joint Meetings Audit Committee Meetings, NRC Meetings as well as preparing and documenting Minutes of Meetings;
 9. Conducted investor relations activities both directly or through teleconference and also via communication media namely IR Presentation available in the Company's website (www.smsm.co.id);
 10. Submitted the statutory disclosures and reports in accordance with the prevailing laws and regulations;
 11. Organized the Company's corporate social responsibility activities.

Profil Sekretaris Perusahaan

Corporate Secretary Profile

Lidiana Widjojo

	<p>Warganegara Indonesia, usia 41 tahun Berdomisili di Jakarta Periode Jabatan : 2014 – sekarang</p>	<p>Indonesian Citizen, age 41 Domicile in Jakarta Term of Office: 2014 - present</p>
	<p>Dasar Hukum Penunjukan Surat Keputusan Direksi No. 033/SS/II/14</p> <p>Riwayat Pendidikan</p> <ul style="list-style-type: none"> • Sarjana Akuntansi, Universitas Tarumanagara, Jakarta • Magister Manajemen Keuangan, Universitas Tarumanagara, Jakarta <p>Riwayat Pekerjaan</p> <p>2014-sekarang : Sekretaris Perusahaan PT Selamat Sempurna Tbk</p> <p>2006-2013 : Kepala Departemen Corporate ADR Group of Companies</p> <p>2003-2006 : Internal Controller for Overseas Operation ADR Group of Companies</p> <p>2002-2003 : Senior Audit Internal ADR Group of Companies</p>	<p>Legal Basis of Appointment Decree of Board of Director No. 033/SS/II/14</p> <p>Educational Background</p> <ul style="list-style-type: none"> • Bachelor of Accountancy, Tarumanagara University, Jakarta • Master of Finance Management, Tarumanagara University, Jakarta <p>Work Experience</p> <p>2014-now : Corporate Secretary PT Selamat Sempurna Tbk</p> <p>2006-2013 : Head of Corporate Department ADR Group of Companies</p> <p>2003-2006 : Internal Controller for Overseas Operation ADR Group of Companies</p> <p>2002-2003 : Senior Audit Internal ADR Group of Companies</p>

Pengembangan Kompetensi Sekretaris Perusahaan

Selaras dengan Peraturan OJK No.35/POJK. 04/2014 selama 2019 Sekretaris Perusahaan telah mengikuti berbagai pelatihan, seminar dan workshop guna memperkaya kompetensi dan memperluas serta mengikuti perkembangan pasar modal terkini untuk menunjang pelaksanaan tugas-tugasnya, diantaranya:

Corporate Secretary Competencies Development

In line with OJK Regulation No.35/POJK.04/2014 during 2019 the Corporate Secretary has participated in various trainings, seminars and workshops in order to enhance competency and expanding knowledge as well as following current development of capital market to support the conduct of her duties, among others:

Tanggal Date	Nama Pelatihan, Seminar, Workshop Name of Training, Seminars, Workshops	Lokasi Venue	Penyelenggara Organizer
10 Januari 2019 January 10, 2019	Sosialisasi atas Perubahan Peraturan No. I-A tentang Pencatatan Saham dan Efek Bersifat Ekuitas Selain Saham yang Diterbitkan Oleh Perusahaan Tercatat dan Implementasi Notasi Khusus. Socialization on Amendment of IDX Regulation No. I-A concerning Listing of Shares and Equity-Type Securities Other Than Stock Issue by the Listed Company and Implementation of Special Notation.	Jakarta	IDX
14 Januari 2019 January 14, 2019	e-Proxy dan e-Voting Platform Socialization.	Jakarta	KSEI
25 Januari 2019 January 25, 2019	Pelatihan (Hands-on) Tahap I e-Proxy and e-Voting Platform Training (Hands-on) of Phase I concerning e-Proxy and e-Voting Platform.	Jakarta	KSEI
29 Januari 2019 January 29, 2019	Workshop Bulanan ICSA Academy “Hal-Hal Yang Perlu Diketahui Oleh Corporate Secretary Terkait Makro & Industry Update”. ICSA Academy Monthly Workshop “Things the Corporate Secretary Needs to Know About Macro and Industry Update”.	Jakarta	ICSA
30 Januari 2019 January 30, 2019	ASEAN Corporate Governance Scorecard (ACGS) Socialization.	Jakarta	OJK
12 Februari 2019 February 12, 2019	Sosialisasi POJK No.36/POJK.04/2018 tentang Tata Cara Pemeriksaan di Sektor Pasar Modal. Socialization of POJK No.36/POJK.04/2018 concerning Procedures for Examination in The Capital Market.	Jakarta	IDX & ICSA
27 Februari 2019 February 27, 2019	ICSA Academy Monthly Workshop “Business Etiquette For a Successful Corporate Secretary”.	Jakarta	ICSA
11 Maret 2019 March 11, 2019	Next Step in Sustainability Reporting: How to Start and Common Technical Issues in Reporting.	Jakarta	IDX & GRI
14 Maret 2019 March 14, 2019	Seminar “Diskusi Ekonomi dan Politik 2019”. Seminar “Economic and Political Discussion 2019”.	Jakarta	KSEI
20 Maret 2019 March 20, 2019	Memastikan Kepatuhan Perusahaan atas Peraturan terkait Direksi dan Dewan Komisaris (POJK No.33/POJK.04/2014 dan Peraturan terkait lainnya). Ensuring the Company Compliance toward Regulation regarding Board of Directors and Board of Commissioners (OJK Regulation No.33/POJK.04/2014 and other related Regulations).	Jakarta	IDX & ICSA
28 Maret 2019 March 28, 2019	How to Report Gender Equality, Water, Occupational Health and Safety in Sustainability Report.	Jakarta	IDX & GRI
09 April 2019 April 09, 2019	Seminar “Yang Perlu Diperhatikan oleh Corporate Secretary dalam Pembentukan Organ Board: Komite, Corporate Secretary dan Audit Internal”. Seminar “Matters to be concerned by the Corporate Secretary in the formation of Board’ Organs: Committee, Corporate Secretary and Internal Audit”.	Jakarta	IDX & ICSA

Tanggal Date	Nama Pelatihan, Seminar, Workshop Name of Training, Seminars, Workshops	Lokasi Venue	Penyelenggara Organizer
11 April 2019 April 11, 2019	Sosialisasi Peraturan No. I-W tentang Pencatatan Unit Penyertaan Dana Investasi Infrastruktur Berbentuk Kontrak Investasi Kolektif di Bursa dan Peraturan No. II-O tentang Perdagangan Unit Penyertaan Dana Investasi Infrastruktur Berbentuk Kontrak Investasi Kolektif di Bursa. Socialization on IDX Regulation No.I-W concerning Listing of Unit Link of The Infrastructure Investment Fund in the form of Collective Investment Contract and IDX Regulation No.II-O concerning Trading of Unit Link of Infrastructure Investment Fund in the form of Collective Investment Contract.	Jakarta	IDX
23 April 2019 April 23, 2019	ICSA Academy Monthly Workshop “Digitalization & Corporate Strategy”.	Jakarta	ICSA
25 April 2019 April 25, 2019	Business Reporting on the Sustainable Development Goals.	Jakarta	IDX & GRI
14 Mei 2019 Mei 14, 2019	Sosialisasi Uji Coba Sarana Pelaporan Elektronik Terintegrasi antara IDXnet dengan SPE Otoritas Jasa Keuangan. Socialization of Trial on the Integrated Electronic Reporting System between IDXNet and SPE of OJK.	Jakarta	IDX
17 Mei 2019 May 17, 2019	Seminar tentang Peran Surat Berharga Komersial sebagai Sumber Pendanaan Perekonomian Nasional. Seminar concerning The Role of Commercial Securities as a Source of National Economic Funding.	Jakarta	BI
20 Mei 2019 May 20, 2019	ICSA Academy Monthly Workshop “Mind and Heart Management for Corporate Secretary”.	Jakarta	ICSA
24 Juni 2019 June 24, 2019	Seminar POJK No.14/POJK.04/2019 tentang Perubahan atas POJK No.32/POJK.04/2015 tentang Penambahan Modal Perusahaan Terbuka dengan Memberikan Hak Memesan Efek Terlebih Dahulu. Seminar POJK No. 14/POJK.04/2019 concerning Amendment to OJK Regulation No.32/POJK.04/2015 on Increase of Capital of Public Companies With Pre-emptive Rights.	Jakarta	IDX & AEI
27 Juni 2019 June 27, 2019	Discussion “Board Gender Diversity in ASEAN”.	Jakarta	IDX & IFC
02 Juli 2019 July 02, 2019	Strategi Implikasi GCG yang Efektif Sehubungan dengan Tugas Corporate Secretary terkait POJK No.21/POJK.04/2014 tentang Penerapan Pedoman Tata Kelola Perusahaan Terbuka. Strategy on the Effective GCG Implications regarding Corporate Secretary Duties related to OJK Regulation No.21/POJK.04/2014 concerning the Implementation of Good Corporate Governance of Public Company.	Jakarta	IDX & ICSA
08 Juli 2019 July 08, 2019	Temu Responden Bank Indonesia Tahun 2019. Bank Indonesia Respondents Forum year 2019.	Jakarta	BI
31 Juli 2019 July 31, 2019	ICSA Academy Monthly Workshop “How to Organize Memorable Corporate Events”.	Jakarta	ICSA

Tanggal Date	Nama Pelatihan, Seminar, Workshop Name of Training, Seminars, Workshops	Lokasi Venue	Penyelenggara Organizer
01 Agustus 2019 August 01, 2019	Sosialisasi Peraturan No. I-V tentang Ketentuan Khusus Pencatatan Saham dan Efek Bersifat Ekuitas Selain Saham di Papan Akselerasi yang Diterbitkan oleh Perusahaan Tercatat. Socialization on IDX Regulation No. I-V concerning Special Provisions on the Listing of Shares and Equity Securities Other than Shares on the Acceleration Board Issued by Listed Companies.	Jakarta	IDX
13 Agustus 2019 August 13, 2019	Memahami Peraturan BuyBack Saham terkait POJK No.30/POJK.04/2017 tentang Pembelian Kembali Saham yang dilakukan oleh Perusahaan Terbuka. Comprehend of OJK Regulation No.30/POJK.04/2017 concerning Buyback of shares issued by a Public Company.	Jakarta	IDX & ICSA
21 Agustus 2019 August 21, 2019	Musyawaharah Anggota Tahunan Asosiasi Emiten Indonesia (AEI) 2019. Indonesian Public Listed Companies Association (AEI) 2019 Annual Member Conference.	Jakarta	AEI
21 Agustus 2019 August 21, 2019	ICSA Academy Monthly Workshop "Employee Engagement & Internal Communication".	Jakarta	ICSA
10 September 2019 September 10, 2019	Seminar POJK No.74/POJK.04/2016 tentang Penggabungan Usaha Atau Peleburan Usaha Perusahaan Terbuka. Seminar POJK No.74/POJK.04/2016 concerning on the Merger or Consolidation of Public Companies.	Jakarta	IDX & ICSA
23 September 2019 September 23, 2019	Seminar "Potensi Investasi Pada Produk Investasi Berbasis Sektor Riil dan Infrastruktur Paska Terbitnya Peraturan Pemerintah No. 55 Tahun 2019 tentang Perubahan Kedua atas Peraturan Pemerintah No. 16 Tahun 2009 tentang Pajak Penghasilan atas Penghasilan Berupa Bunga Obligasi". Seminar "Investment Potential in Real Sector-Based Investment Products and Infrastructure regarding the Government Regulation No. 55 Year of 2019 concerning Second Amendment of Government Regulation No. 16 Year of 2009 concerning income tax on bond interest".	Jakarta	OJK
25 September 2019 September 25, 2019	ICSA Academy Monthly Workshop "Effective Corporate Social Responsibility".	Jakarta	ICSA
08 Oktober 2019 October 08, 2019	Seminar "Online Single Submission (Perizinan Berusaha Terintegrasi Secara Elektronik)" Seminar "Online Single Submission (Electronic Integrated Business Licensing)".	Jakarta	IDX & ICSA
22 Oktober 2019 October 22, 2019	Penyusunan Laporan Berkelanjutan (Sustainability Reporting) berdasarkan POJK No.51/POJK.03/2017. Sustainability Reporting based on POJK No.51/POJK.03/2017.	Jakarta	IDX & AEI
01 Nopember 2019 November 01, 2019	Sosialisasi SPRINT E-Registration HMETD. Socialization of SPRINT E-Registration of HMETD.	Jakarta	OJK
12 Nopember 2019 November 12, 2019	Seminar "Persiapan Indonesia dalam Menghadapi Turbulensi Ekonomi Global: Menanti Gebrakan Tim Ekonomi Kabinet Indonesia Maju". Seminar "Indonesia's Preparation in Facing Global Economic Turbulence: Awaiting Breakthrough of Economic Team of the Indonesia Onward Cabinet".	Jakarta	IDX & ICSA

Tanggal Date	Nama Pelatihan, Seminar, Workshop Name of Training, Seminars, Workshops	Lokasi Venue	Penyelenggara Organizer
27 Nopember 2019 November 27, 2019	ICSA Academy Monthly Workshop “How to Handle Your Boss”.	Jakarta	ICSA
18 Desember 2019 December 18, 2019	Alignment POJK 51/2017 dan Monitoring dan Evaluasi SDGs Khususnya Non-Pemerintah. Alignment of OJK Regulation N0.51/2017 and Monitoring and Evaluation of SGDs particularly for non-Government.	Jakarta	OJK

Catatan | Notes:

- Asosiasi Emiten Indonesia (AEI) | Indonesian Public Listed Companies Association (AEI)
- Bank Sentral Republik Indonesia (Bank Indonesia)
- Bursa Efek Indonesia (BEI) | Indonesia Stock Exchange (IDX)
- Global Reporting Initiative (GRI)
- Indonesia Corporate Secretary Association (ICSA) | Indonesia Corporate Secretary Association (ICSA)
- IFC (International Finance Corporation)
- Kustodian Sentral Efek Indonesia (KSEI) | Indonesia Central Securities Depository (KSEI)
- Otoritas Jasa Keuangan (OJK) | Financial Services Authority (OJK)

Laporan Keterbukaan Informasi

Sepanjang tahun 2019, Perseroan telah menyampaikan berbagai informasi kepada masyarakat baik dalam bahasa Indonesia maupun bahasa Inggris melalui situs web Perseroan, website BEI, Perseroan juga telah menyampaikan laporan secara berkala kepada BEI, OJK melalui situs erepoting IDXnet-BEI dan SPE-OJK.

Information Disclosure Report

Throughout 2019, Company has disclosed information to the public in Bahasa and English through mass media, Company’s website, Indonesian Stock Exchange website, moreover the Company has also submitted regular reports to the IDX, OJK through erepoting IDXnet-BEI website and SPE-OJK.

Daftar Korespondensi Sekretaris Perusahaan kepada Otoritas Jasa Keuangan (OJK) dan Bursa Efek Indonesia (IDX) selama tahun 2019

List of Corporate Secretary’s Correspondences to Financial Services Authority (OJK) and IDX in 2019

No.	Keterangan Descriptions	Tanggal Date	Kepada To		Website		
			IDX	OJK	IDX E-Reporting	SPE-OJK	SMSM
1	Keterbukaan atas Informasi atau Fakta Material dari PT Selamat Sempurna Tbk (Perseroan). Disclosure of Information or Material Fact of PT Selamat Sempurna Tbk (the “Company”).	03 Januari 2019 January 03, 2019	√	√	√	√	√
2	Penyampaian Laporan Bulanan Registrasi Pemegang Efek per 31 Desember 2018. Submission of Shareholders Registration Monthly Report as of December 31, 2018.	07 Januari 2019 January 07, 2019	√	√	√	√	√
3	Informasi Hutang/Kewajiban dalam valuta asing periode jatuh tempo Desember 2018. Submission Information Related to Debt/Liabilities of Foreign Exchanges for Period December 2018.	10 Januari 2019 January 10, 2019		√		√	

No.	Keterangan Descriptions	Tanggal Date	Kepada To		Website		
			IDX	OJK	IDX E-Reporting	SPE-OJK	SMSM
4	Penyampaian Laporan Bulanan Registrasi Pemegang Efek per 31 Januari 2019. Submission of Shareholders Registration Monthly Report as of January 31, 2019.	07 Februari 2019 February 07, 2019	√	√	√	√	√
5	Informasi Hutang/Kewajiban dalam valuta asing per tanggal 31 Januari 2019. Submission of Information Related to Debt/Liabilities in Foreign Exchanges as of January 31, 2019.	11 Februari 2019 February 11, 2019		√		√	
6	Informasi Proyeksi Pembayaran Hutang/Kewajiban dalam valuta asing per tanggal 31 Januari 2019. Submission of Information Related to The Projection of Debt/Liabilities Payment in Foreign Exchanges as of January 31, 2019.	11 Februari 2019 February 11, 2019		√		√	
7	Penyampaian Laporan Bulanan Registrasi Pemegang Efek per 28 Februari 2019. Submission of Shareholders Registration Monthly Report as of February 28, 2019.	11 Maret 2019 March 11, 2019	√	√	√	√	√
8	Informasi Hutang/Kewajiban dalam valuta asing per tanggal 28 Februari 2019. Submission of Information Related to Debt/Liabilities in Foreign Exchanges as of February 28, 2019.	11 Maret 2019 March 11, 2019		√		√	
9	Informasi Proyeksi Pembayaran Hutang/Kewajiban dalam valuta asing per tanggal 28 Februari 2019. Submission of Information Related to The Projection of Debt/Liabilities Payment in Foreign Exchanges as of February 28, 2019.	11 Maret 2019 March 11, 2019		√		√	
10	Rencana Penyelenggaraan Rapat Umum Pemegang Saham Tahunan (RUPST). Plan of Annual General Meeting of Shareholders (AGMS).	22 Maret 2019 March 22, 2019	√	√	√	√	√
11	Keterbukaan Informasi terkait Pengunduran Diri Anggota Direksi PT Selamat Sempurna Tbk. Disclosure of Information on the Resignation of a Member of the Board of Directors of PT Selamat Sempurna Tbk.	29 Maret 2019 March 29, 2019	√	√	√	√	√
12	Pengumuman Rapat Umum Pemegang Saham Tahunan PT Selamat Sempurna Tbk. Announcement of the Annual General Meeting of Shareholders of PT Selamat Sempurna Tbk.	29 Maret 2019 March 29, 2019	√	√	√	√	√

No.	Keterangan Descriptions	Tanggal Date	Kepada To		Website		
			IDX	OJK	IDX E-Reporting	SPE-OJK	SMSM
13	Penyampaian Bukti Iklan Pengumuman Rapat Umum Pemegang Saham Tahunan PT Selamat Sempurna Tbk. Submission Proof of Advertisement of Announcement of the Annual General Meeting of Shareholders of PT Selamat Sempurna Tbk.	29 Maret 2019 March 29, 2019	√	√	√	√	√
14	Penyampaian Bukti Iklan Laporan Keuangan Konsolidasian pada Tanggal 31 Desember 2018 PT Selamat Sempurna Tbk. Submission of Proof Advertisement of Consolidated Financial Statement as of December 31, 2018 PT Selamat Sempurna Tbk.	29 Maret 2019 March 29, 2019	√	√	√	√	√
15	Penyampaian Laporan Keuangan Konsolidasian pada Tanggal 31 Desember 2018 (Auditan) PT Selamat Sempurna Tbk. Submission of Consolidated Financial Statements as of December 31, 2018 (Audited) PT Selamat Sempurna Tbk.	29 Maret 2019 March 29, 2019	√	√	√	√	√
16	Penyampaian Laporan Bulanan Registrasi Pemegang Efek per 31 Maret 2019. Submission of Shareholders Registration Monthly Report as of March 31, 2019.	08 April 2019 April 08, 2019	√	√	√	√	√
17	Informasi Hutang/Kewajiban dalam valuta asing per tanggal 31 Maret 2019. Submission of Information Related to Debt/Liabilities in Foreign Exchanges as of Maret 31, 2019.	10 April 2019 April 10, 2019		√		√	
18	Informasi Proyeksi Pembayaran Hutang/Kewajiban dalam valuta asing per tanggal 31 Maret 2019. Submission of Information Related to The Projection of Debt/Liabilities Payment in Foreign Exchanges as of March 31, 2019.	10 April 2019 April 10, 2019		√		√	
19	Pemanggilan Rapat Umum Pemegang Saham Tahunan PT Selamat Sempurna Tbk. Notice of the Annual General Meeting of Shareholders of PT Selamat Sempurna Tbk.	12 April 2019 April 12, 2019	√	√	√	√	√
20	Penyampaian Bukti Iklan Pemanggilan Rapat Umum Pemegang Saham Tahunan PT Selamat Sempurna Tbk. Submission of Proof of Advertisement of Notice of the Annual General Meeting of Shareholders of PT Selamat Sempurna Tbk.	12 April 2019 April 12, 2019	√	√	√	√	√
21	Penyampaian Laporan Tahunan 2018 PT Selamat Sempurna Tbk. Submission of Annual Report Year 2018 PT Selamat Sempurna Tbk.	12 April 2019 April 12, 2019	√	√	√	√	√

No.	Keterangan Descriptions	Tanggal Date	Kepada To		Website		
			IDX	OJK	IDX E-Reporting	SPE-OJK	SMSM
22	Tanggapan Permintaan Penjelasan atas Pemberitaan di Media Massa. Response to Request of Explanation concerning the News in the Mass Media.	22 April 2019 April 22, 2019	√		√		
23	Penyampaian Laporan Keuangan Konsolidasian Tanggal 31 Maret 2019 (Tidak Diaudit) PT Selamat Sempurna Tbk. Submission of Consolidated Financial Statements as of March 31, 2019 (Unaudited) PT Selamat Sempurna Tbk.	30 April 2019 April 30, 2019	√	√	√	√	√
24	Hasil Rapat Umum Pemegang Saham Tahunan PT Selamat Sempurna Tbk. Result of the Annual General Meeting of Shareholders of PT Selamat Sempurna Tbk.	06 Mei 2019 May 06, 2019	√	√	√	√	√
25	Penyampaian Bukti Iklan Pengumuman Ringkasan Risalah Rapat Umum Pemegang Saham Tahunan PT Selamat Sempurna Tbk. Submission of Proof of Announcement of Summary of Minutes of the Annual General Meeting of Shareholders of PT Selamat Sempurna Tbk.	06 Mei 2019 May 06, 2019	√	√	√	√	√
26	Pemberitahuan kepada Para Pemegang Saham mengenai Pembagian Dividen Final Tahun Buku 2018 PT Selamat Sempurna Tbk. Announcement to the Shareholders on Distribution of Final Dividend for Book Year 2018 of PT Selamat Sempurna Tbk.	06 Mei 2019 May 06, 2019	√	√	√	√	√
27	Penyampaian Bukti Iklan Pembagian Dividen Final Tahun Buku 2018 PT Selamat Sempurna Tbk. Submission Proof of Announcement of Distribution Final Dividend for Book Year 2018 PT Selamat Sempurna Tbk.	06 Mei 2019 May 06, 2019	√	√	√	√	√
28	Penyampaian Laporan Bulanan Registrasi Pemegang Efek per 30 April 2019. Submission of Shareholders Registration Monthly Report as of April 30, 2019.	08 Mei 2019 May 08, 2019	√	√	√	√	√
29	Informasi Hutang/Kewajiban dalam valuta asing per tanggal 30 April 2019. Submission of Information Related to Debt/Liabilities in Foreign Exchanges as of April 30, 2019.	10 Mei 2019 May 10, 2019		√		√	
30	Informasi Proyeksi Pembayaran Hutang/Kewajiban dalam valuta asing per tanggal 30 April 2019. Submission of Information Related to The Projection of Debt/Liabilities Payment in Foreign Exchanges as of April 30, 2019.	10 Mei 2019 May 10, 2019		√		√	

No.	Keterangan Descriptions	Tanggal Date	Kepada To		Website		
			IDX	OJK	IDX E-Reporting	SPE-OJK	SMSM
31	Laporan Hasil Evaluasi Komite Audit PT Selamat Sempurna Tbk terhadap Pelaksanaan Pemberian Jasa Audit atas Informasi Keuangan Historis. Report of Audit Committee Evaluation Result of PT Selamat Sempurna Tbk on the Implementation of Providing Audit Services on Historical Financial Information.	16 Mei 2019 May 16, 2019		√		√	
32	Penyampaian Risalah Rapat Umum Pemegang Saham Tahunan PT Selamat Sempurna Tbk (Perseroan). Submission of Minutes of the Annual General Meeting of Shareholders of PT Selamat Sempurna Tbk (the Company).	20 Mei 2019 May 20, 2019	√	√	√	√	√
33	Keterbukaan atas Informasi atau Fakta Material dari PT Selamat Sempurna Tbk (Perseroan). Disclosure of Information or Material Fact of PT Selamat Sempurna Tbk (the "Company").	23 Mei 2019 May 23, 2019	√	√	√	√	√
34	Pemberitahuan kepada Para Pemegang Saham mengenai Pembagian Dividen Interim Tahun Buku 2019 PT Selamat Sempurna Tbk. Announcement to the Shareholders on Distribution of Interim Dividend for Financial Year 2019 of PT Selamat Sempurna Tbk.	28 Mei 2019 May 28, 2019	√	√	√	√	√
35	Penyampaian Bukti Iklan Pembagian Dividen Interim Tahun Buku 2019 PT Selamat Sempurna Tbk. Submission of Proof of Advertisement the Announcement of Interim Dividend Distribution for Financial Year 2019 of PT Selamat Sempurna Tbk.	28 Mei 2019 May 28, 2019	√	√	√	√	√
36	Keterbukaan atas Informasi atau Fakta Material dari PT Selamat Sempurna Tbk (Perseroan). Disclosure of Information or Material Fact of PT Selamat Sempurna Tbk (the "Company").	29 Mei 2019 May 29, 2019	√	√	√	√	√
37	Penyampaian Laporan Bulanan Registrasi Pemegang Efek per 31 Mei 2019. Submission of Shareholders Registration Monthly Report as of May 31, 2019.	12 Juni 2019 June 12, 2019	√	√	√	√	√
38	Informasi Hutang/Kewajiban dalam valuta asing per tanggal 31 Mei 2019. Submission of Information Related to Debt/Liabilities in Foreign Exchanges as of May 31, 2019.	12 Juni 2019 June 12, 2019		√		√	
39	Informasi Proyeksi Pembayaran Hutang/Kewajiban dalam valuta asing per tanggal 31 Mei 2019. Submission of Information Related to The Projection of Debt/Liabilities Payment in Foreign Exchanges as of May 31, 2019.	12 Juni 2019 June 12, 2019		√		√	

No.	Keterangan Descriptions	Tanggal Date	Kepada To		Website		
			IDX	OJK	IDX E-Reporting	SPE-OJK	SMSM
40	Tanggapan atas Kewajiban Pengumuman dan Penyampaian Bukti Pengumuman Laporan Keuangan Tahunan per 31 Desember 2018. Responses to Announcement obligations and Submission of Proof of Announcement of Annual Financial Statements as of December 31, 2018.	13 Juni 2019 June 13, 2019		√		√	
41	Penelaahan Atas Laporan Keuangan Tahunan 2018 dan Laporan Tahunan 2018. Review of 2018 Annual Financial Statements and Annual Report.	14 Juni 2019 June 14, 2019		√		√	
42	Pengkinian Data Pemegang Saham dalam bentuk warkat/script yang tercatat di sistem Biro Administrasi Efek. Updating Shareholder's Data in the Form of Script recorded at the Securities Administration Bureau System.	17 Juni 2019 June 17, 2019		√			
43	Pengkinian Data Pemegang Saham dalam Bentuk Scriptless. Updating Shareholder's Data in Scriptless.	17 Juni 2019 June 17, 2019		√			
44	Keterbukaan atas Informasi atau Fakta Material dari PT Selamat Sempurna Tbk (Perseroan). Disclosure of Information or Material Fact of PT Selamat Sempurna Tbk (the "Company").	02 Juli 2019 July 02, 2019	√	√	√	√	√
45	Tanggapan atas Konfirmasi Keterlambatan Penyampaian Bukti Pengumuman Laporan Keuangan Tahunan per 31 Desember 2018. Responses Confirmation of Late Submission of Proof of Announcement of Annual Financial Statements as of December 31, 2018.	05 Juli 2019 July 05, 2019		√		√	
46	Penyampaian Laporan Bulanan Registrasi Pemegang Efek per 30 Juni 2019. Submission of Shareholders Registration Monthly Report as of June 30, 2019.	05 Juli 2019 July 05, 2019	√	√	√	√	√
47	Informasi Hutang/Kewajiban dalam valuta asing per tanggal 30 Juni 2019. Submission of Information Related to Debt/Liabilities in Foreign Exchanges as of June 30, 2019.	10 Juli 2019 July 10, 2019		√		√	
48	Informasi Proyeksi Pembayaran Hutang/Kewajiban dalam valuta asing per tanggal 30 Juni 2019. Submission of Information Related to The Projection of Debt/Liabilities Payment in Foreign Exchanges as of June 30, 2019.	10 Juli 2019 July 10, 2019		√		√	

No.	Keterangan Descriptions	Tanggal Date	Kepada To		Website		
			IDX	OJK	IDX E-Reporting	SPE-OJK	SMSM
49	Penyampaian Laporan Keuangan Konsolidasian Tanggal 30 Juni 2019 (Tidak Diaudit) PT Selamat Sempurna Tbk. Submission of Consolidated Financial Statements as of June 30, 2019 (Unaudited) PT Selamat Sempurna Tbk.	31 Juli 2019 July 31, 2019	√	√	√	√	√
50	Penyampaian Bukti Iklan Laporan Keuangan Konsolidasian pada Tanggal 30 Juni 2019 PT Selamat Sempurna Tbk Submission of Proof Advertisement of Consolidated Financial Statement as of June 30, 2019 PT Selamat Sempurna Tbk.	31 Juli 2019 July 31, 2019	√	√	√	√	√
51	Pemberitahuan kepada Para Pemegang Saham mengenai Pembagian Dividen Interim Kedua Tahun Buku 2019 PT Selamat Sempurna Tbk. Announcement to the Shareholders on Distribution of 2 nd Interim Dividend for Financial Year 2019 of PT Selamat Sempurna Tbk.	02 Agustus 2019 August 02, 2019	√	√	√	√	√
52	Penyampaian Bukti Iklan Pembagian Dividen Interim Kedua Tahun Buku 2019 PT Selamat Sempurna Tbk. Submission of Proof of Advertisement the Announcement of 2 nd Interim Dividend Distribution for Financial Year 2019 of PT Selamat Sempurna Tbk.	02 Agustus 2019 August 02, 2019	√	√	√	√	√
53	Penyampaian Laporan Bulanan Registrasi Pemegang Efek per 31 Juli 2019. Submission of Shareholders Registration Monthly Report as of July 31, 2019.	07 Agustus 2019 August 07, 2019	√	√	√	√	√
54	Informasi Hutang/Kewajiban dalam valuta asing per tanggal 31 Juli 2019. Submission of Information Related to Debt/Liabilities in Foreign Exchanges as of July 31, 2019.	09 Agustus 2019 August 09, 2019		√		√	
55	Informasi Proyeksi Pembayaran Hutang/Kewajiban dalam valuta asing per tanggal 31 Juli 2019. Submission of Information Related to The Projection of Debt/Liabilities Payment in Foreign Exchanges as of July 31, 2019.	09 Agustus 2019 August 09, 2019		√		√	
56	Keterbukaan atas Informasi atau Fakta Material dari PT Selamat Sempurna Tbk (Perseroan). Disclosure of Information or Material Fact of PT Selamat Sempurna Tbk (the "Company").	22 Agustus 2019 August 22, 2019	√	√	√	√	√

No.	Keterangan Descriptions	Tanggal Date	Kepada To		Website		
			IDX	OJK	IDX E-Reporting	SPE-OJK	SMSM
57	Penyampaian Laporan Bulanan Registrasi Pemegang Efek per 31 Agustus 2019. Submission of Shareholders Registration Monthly Report as of August 31, 2019.	05 September 2019 September 05, 2019	√	√	√	√	√
58	Informasi Hutang/Kewajiban dalam valuta asing per tanggal 31 Agustus 2019. Submission of Information Related to Debt/Liabilities in Foreign Exchanges as of August 31, 2019.	10 September 2019 September 10, 2019		√		√	
59	Keterbukaan atas Informasi Pendapatan Dividen dari PT Tokyo Radiator Selamat Sempurna, Entitas Asosiasi PT Selamat Sempurna Tbk (Perseroan). Disclosure of Dividend Income from PT Tokyo Radiator Selamat Sempurna, Associates Entity of PT Selamat Sempurna Tbk (the "Company").	27 September 2019 September 27, 2019	√	√	√	√	√
60	Penyampaian Laporan Bulanan Registrasi Pemegang Efek per 30 September 2019. Submission of Shareholders Registration Monthly Report as of September 30, 2019.	03 Oktober 2019 October 03, 2019	√	√	√	√	√
61	Informasi Hutang/Kewajiban dalam valuta asing per tanggal 30 September 2019. Submission of Information Related to Debt/Liabilities in Foreign Exchanges as of September 30, 2019.	10 Oktober 2019 October 10, 2019		√		√	
62	Penyampaian Laporan Keuangan Konsolidasian Tanggal 30 September 2019 (Tidak Diaudit) PT Selamat Sempurna Tbk. Submission of Consolidated Financial Statements as of September 30, 2019 (Unaudited) PT Selamat Sempurna Tbk.	31 Oktober 2019 October 31, 2019	√	√	√	√	√
63	Pemberitahuan kepada Para Pemegang Saham mengenai Pembagian Dividen Interim Ketiga Tahun Buku 2019 PT Selamat Sempurna Tbk. Announcement to the Shareholders on Distribution of 3 rd Interim Dividend for Financial Year 2019 of PT Selamat Sempurna Tbk.	01 Nopember 2019 November 01, 2019	√	√	√	√	√
64	Penyampaian Bukti Iklan Pembagian Dividen Interim Ketiga Tahun Buku 2019 PT Selamat Sempurna Tbk. Submission of Proof of Advertisement the Announcement of 3 rd Interim Dividend Distribution for Financial Year 2019 of PT Selamat Sempurna Tbk.	01 Nopember 2019 November 01, 2019	√	√	√	√	√
65	Permintaan Informasi Terkait Pengendali Perusahaan Terbuka. Request of Information Regarding Public Company Controllers.	07 Nopember 2019 November 07, 2019		√		√	

No.	Keterangan Descriptions	Tanggal Date	Kepada To		Website		
			IDX	OJK	IDX E-Reporting	SPE-OJK	SMSM
66	Penyampaian Laporan Bulanan Registrasi Pemegang Efek per 31 Oktober 2019. Submission of Shareholders Registration Monthly Report as of October 31, 2019.	11 Nopember 2019 November 11, 2019	√	√	√	√	√
67	Informasi Hutang/Kewajiban dalam valuta asing per tanggal 31 Oktober 2019 Submission of Information Related to Debt/Liabilities in Foreign Exchanges as of October 31, 2019.	11 Nopember 2019 November 11, 2019		√		√	
68	Informasi Rencana Penyelenggaraan Paparan Publik Tahunan Tahun 2019 PT Selamat Sempurna Tbk (Perseroan). Information of the Plan to Convene Annual Public Expose Year 2019 of PT Selamat Sempurna Tbk (the "Company").	19 Nopember 2019 November 19, 2019	√	√	√	√	√
69	Keterbukaan atas Informasi atau Fakta Material dari PT Selamat Sempurna Tbk (Perseroan). Disclosure of Information or Material Fact of PT Selamat Sempurna Tbk (the "Company").	21 Nopember 2019 November 21, 2019	√	√	√	√	√
70	Materi Paparan Publik Tahun 2019 PT Selamat Sempurna Tbk. Public Expose Material Year 2019 PT Selamat Sempurna Tbk.	28 Nopember 2019 November 28, 2019	√		√		√
71	Hasil Public Expose PT Selamat Sempurna Tbk (Perseroan). Public Expose Result of PT Selamat Sempurna Tbk (the "Company").	05 Desember 2019 December 05, 2019	√		√		√
72	Penyampaian Laporan Bulanan Registrasi Pemegang Efek per 30 November 2019. Submission of Shareholders Registration Monthly Report as of November 30, 2019.	06 Desember 2019 December 06, 2019	√	√	√	√	√
73	Penyampaian Informasi Pemenuhan Kriteria "Dalam Satu Grup Perusahaan". Submission of Information in Compliance with the "In One Group of Companies" Criteria.	10 Desember 2019 December 10, 2019	√	√	√	√	√
74	Informasi Hutang/Kewajiban dalam valuta asing per tanggal 30 November 2019. Submission of Information Related to Debt/Liabilities in Foreign Exchanges as of November 30, 2019.	10 Desember 2019 December 10, 2019		√		√	
75	Keterbukaan atas Informasi atau Fakta Material dari PT Selamat Sempurna Tbk (Perseroan). Disclosure of Information or Material Fact of PT Selamat Sempurna Tbk (the "Company").	23 Desember 2019 December 23, 2019	√	√	√	√	√

Hubungan Investor

Sekretaris Perusahaan juga bertanggung jawab atas aktivitas hubungan investor Perseroan. Fungsi utama dari Hubungan Investor adalah untuk memastikan hubungan dan interaksi yang baik dan kuat dengan investor, analis, pasar modal dan pemegang saham, juga memastikan bahwa mereka memiliki akses yang sama ke informasi penting Perseroan.

Aktivitas Hubungan Investor

Hubungan Investor menjalankan fungsi komunikasi dengan komunitas keuangan dan pasar modal agar mereka mendapatkan pandangan yang tepat dan akurat mengenai kinerja, prospek usaha maupun informasi yang diperlukan bagi investor untuk pengambilan keputusan. Aktivitas Hubungan Investor tetap memperhatikan prinsip kerahasiaan maupun perlakuan setara (*equal treatment*) bagi semua investor.

Perseroan aktif menghadiri *conference* dan *non-deal road shows*, kegiatan yang diselenggarakan oleh perusahaan sekuritas yang mempertemukan Perseroan dengan para investor baik dalam negeri maupun global. Selain itu, Perseroan juga menerima kunjungan dari para investor maupun mengadakan *conference call* sesuai dengan permintaan dari para investor.

Statistik Aktivitas Hubungan Investor tahun 2019

Aktivitas Activity	Jumlah Kegiatan Number of events
Paparan Publik Public Expose	1
Rapat (Investor, Analis) Meetings (Investors, Analysts)	51
Telekonferensi Teleconferences	19
Investor Konferensi (Domestik & Internasional) Investor Conferences (Domestic & International)	2
Kunjungan Pabrik Site Visit	5

AUDIT INTERNAL

Dalam melaksanakan fungsinya, Audit Internal melakukan kegiatan *assurance* berbasis risiko dan konsultasi yang independen dan obyektif untuk meningkatkan efektivitas dan memberikan nilai tambah terhadap proses manajemen risiko, pengendalian internal dan tata kelola kegiatan perusahaan.

Investor Relations

The Corporate Secretary is also in charge of the Company's investor relations activities. The main functions of Investor Relations are to build and maintain sound and solid relationship and interaction with related stakeholders, as well as to ensure they have equal access to the Company's material information.

Activities of Investor Relations

Investor Relations maintains communication with the finance and capital market communities in order to provide them with precise and accurate perspectives on the performance, business prospects and any other information deemed necessary for investors to make decisions. Investor relations' activities must continuously uphold the principles of confidentiality and equal treatment for all investors.

The Company actively attends conferences and non-deal road shows held by securities companies that bring together the Company with domestic and global investors. Apart from that, the Company also receives visits from investors and holds conference calls in line with investors' requests.

Statistic of Investor Relations' Activities on 2019

INTERNAL AUDIT

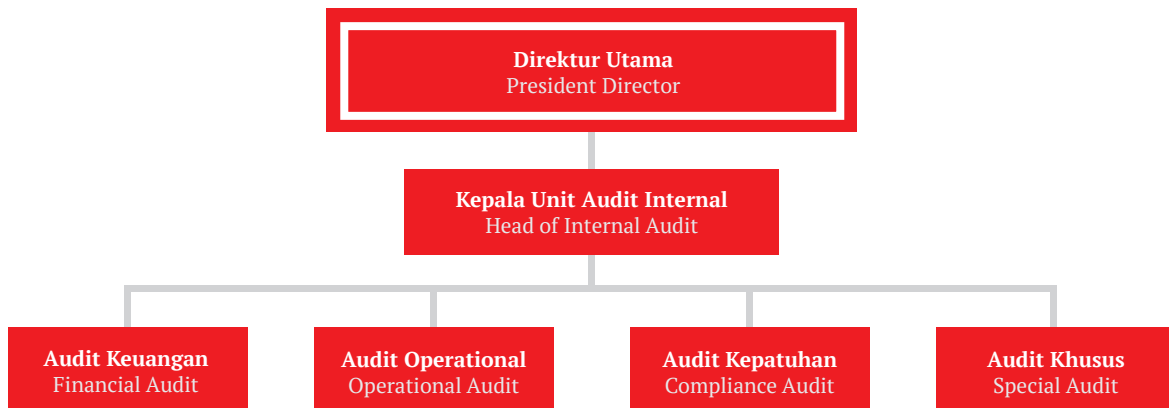
In carrying out its functions, the Internal Audit carries out independent and objective assurance and consultation activities to provide added value and improve the Company's operations in achieving its objectives, by evaluating the effectiveness of the risk management process, internal control, and governance.

Struktur dan Kedudukan Audit Internal

Audit Internal dipimpin oleh seorang Kepala Audit Internal yang diangkat dan diberhentikan oleh Direktur Utama atas persetujuan Dewan Komisaris. Kepala Audit Internal bertanggung jawab kepada Direktur Utama. Auditor yang duduk dalam Audit Internal bertanggung jawab secara langsung kepada Kepala Audit Internal.

Structure and Position of Internal Audit

Internal Audit is led by a Head of Internal Audit, who is appointed and dismissed by the President Director upon the approval from BOC. The Head of Internal Audit reports to the President Director. The Auditors who serve in the Internal Audit directly report to the Head of Internal Audit.



Profil Kepala Audit Internal

Head of Internal Audit Profile

Setiawan Tjutju		
	<p>Warganegara Indonesia, usia 54 tahun Berdomisili di Jakarta Periode Jabatan : Februari 2017 - sekarang</p>	<p>Indonesian Citizen, age 54 Domicile in Jakarta Term of Office: February 2017 - present</p>
	<p>Dasar Hukum Penunjukan Surat Keputusan Direksi No. 035/SS/II/17</p>	<p>Legal Basis of Appointment Decree of Board of Director No. 035/SS/II/17</p>
	<p>Riwayat Pendidikan Sarjana Akuntansi, Universitas Katolik Parahyangan, Bandung.</p>	<p>Educational Background Bachelor of Accountancy, Parahyangan Catholic University, Bandung.</p>
	<p>Riwayat Pekerjaan 2017-sekarang : Kepala Unit Audit Internal PT Selamat Sempurna Tbk 2014-2016 : Kepala Unit Audit Internal ADR Group Divisi Non Otomotif 2009-2013 : Kepala Unit Audit Internal PT Selamat Sempurna Tbk 2004-2008 : Kepala Unit Audit Internal ADR Group of Companies 2000-2003 : Kepala Departemen Akuntansi ADR Group of Companies 1991-1993 : Technical Assistant Public Accountant Firm Prasetio Utomo and Co</p>	<p>Work Experience 2017-now : Head of Internal Audit Unit PT Selamat Sempurna Tbk 2014-2016 : Head of Internal Audit Unit ADR Group Non Automotive Division 2009-2013 : Head of Internal Audit Unit PT Selamat Sempurna Tbk 2004-2008 : Head of Internal Audit Unit ADR Group of Companies 2000-2003 : Head of Accounting Department ADR Group of Companies 1991-1993 : Technical Assistant Public Accountant Firm Prasetio Utomo and Co</p>
	<p>Hubungan Afiliasi Tidak memiliki afiliasi dengan sesama anggota Dewan Komisaris, atau anggota Direksi, atau dengan pemegang saham utama.</p>	<p>Affiliated Relationship Does not have any affiliations with fellow members of the Board of Commissioners, or members of the Board of Directors, nor with the ultimate shareholder.</p>

Piagam Audit Internal

Perseroan telah memiliki Piagam Audit Internal yang disusun berdasarkan Peraturan Otoritas Jasa Keuangan No.56/ POJK.04/2015 tentang Pembentukan dan Pedoman Penyusunan Piagam Unit Audit Internal.

Piagam Audit Internal mencakup diantaranya:

- Struktur
- Tugas dan Tanggung Jawab
- Wewenang
- Kode Etik
- Persyaratan Auditor Internal
- Standar Profesional
- Larangan Perangkapan Tugas dan Jabatan

Tugas dan Tanggung Jawab Audit Internal

Tugas dan tanggung jawab Audit Internal sesuai dengan Piagam Audit Internal antara lain:

1. Menyusun dan melaksanakan rencana Audit Internal tahunan; berdasarkan hasil analisis risiko (*risk-based audit*) yang dihadapi manajemen dalam pencapaian misi, visi, strategi Perseroan;
2. Menguji dan mengevaluasi pelaksanaan pengendalian internal dan sistem manajemen risiko sesuai dengan kebijakan Perseroan;
3. Melakukan pemeriksaan dan penilaian atas efisiensi dan efektivitas di bidang keuangan, akuntansi, operasional, sumber daya manusia, pemasaran, teknologi informasi dan kegiatan lainnya terhadap unit kerja Perseroan dan Entitas Anak Perseroan;
4. Mempersiapkan dan melaksanakan audit ketaatan (*compliance audit*) terhadap berbagai ketentuan dan peraturan, termasuk anggaran, audit keuangan (*financial audit*) atas pos-pos tertentu untuk mendukung audit laporan keuangan oleh eksternal audit dan audit operasional (*operational audit*) untuk mengukur tingkat efisiensi dan efektivitas kegiatan manajemen serta audit strategis untuk memastikan implementasi inisiatif strategis (*strategic initiatives*) dalam hal risiko dan kecukupan kontrol;
5. Memberikan saran perbaikan dan informasi yang obyektif tentang kegiatan yang diperiksa pada manajemen terkait;
6. Membuat laporan hasil audit dan menyampaikan laporan tersebut kepada Direktur Utama dan Dewan Komisaris;

Internal Audit Charter

The Company has an Internal Audit Charter based on the Financial Services Authority Regulation No.56/ POJK.04/2015 on the Establishment and Guidelines for the Preparation of the Internal Audit Unit Charter.

The Internal Audit Charter outlines among others:

- Structure
- Duty and Responsibility
- Authority
- Code of Ethics
- Qualification for Internal Audit
- Professional Standard
- Prohibited of Dual Duties and Positions

Duties and Responsibilities of Internal Audit

In accordance with the Internal Audit Charter, the duties and responsibilities of Internal Audit, among others:

1. Prepare and implement annual Internal Audit plan based on risk analysis (risk-based audit) faced by management in the attainment of the Company's mission, vision and strategies;
2. Examine and evaluate the implementation of internal control and risk management system in accordance with the Company's policy;
3. Perform an audit and assessment on the efficiency and effectiveness in the field of finance, accounting, operations, human resources, marketing, information technology and other activities towards the Company's work units and subsidiaries;
4. Preparing and conducting compliance audits on various policies and regulations, including budget, financial audits on certain posts to support the financial audit reporting by external auditor and operational audits to measure the efficiency and effectiveness of management activities, as well as strategic audits to ensure the implementation of strategic initiatives with regards to risks and adequacy of control;
5. Provide suggestion of improvement and objective information on the audited activities to the relevant management;
6. Prepare an audit result report and submit the report to President Director and BOC;

- | | |
|--|---|
| <p>7. Memantau, menganalisis dan melaporkan pelaksanaan tindak lanjut perbaikan yang telah disarankan (<i>corrective action</i>);</p> <p>8. Bekerja sama dengan Komite Audit;</p> <p>9. Melaksanakan pemeriksaan khusus dalam lingkup pengendalian internal yang ditugaskan oleh Direksi, Dewan Komisaris, dan/atau Komite Audit;</p> <p>10. Menyusun program untuk mengevaluasi mutu kegiatan audit internal yang dilakukannya.</p> | <p>7. Monitoring, analyzing and reporting the implementation of the proposed corrective actions;</p> <p>8. Cooperate with Audit Committee;</p> <p>9. Implementing special audits within the internal audit scope as assigned by BOD, BOC and/or Audit Committee;</p> <p>10. Develop a program to evaluate the quality of internal audit activities it undertakes.</p> |
|--|---|

Kode Etik Auditor Internal

Dalam menjalankan tugasnya, Audit Internal telah memiliki kode etik, antara lain :

Ethical Code of Internal Auditor

In performing his/her duties, Internal Audit has rules of conduct, which are among others :

Integritas Integrity	Objektivitas dan Independensi Objectivity and Independence	Kerahasiaan Confidentiality	Kompetensi Competency
Menunjukkan kejujuran, obyektivitas, dan kesungguhan dalam melaksanakan tugas, serta taat hukum dan etika perusahaan.	Tidak melakukan kegiatan yang dapat berpotensi/ menimbulkan konflik dengan kepentingan perusahaan, tidak menerima sesuatu dalam bentuk apapun dari auditee dan pihak lain yang terkait dengan pekerjaan audit, tidak memiliki rasa keberpihakan, ketakutan dan ambisi yang dapat/ patut diduga dapat mempengaruhi pertimbangan profesional nya, bebas dari intervensi atas hasil pemeriksaan, mengungkapkan fakta penting dan material serta tidak menutupi adanya praktik-praktik yang melanggar hukum.	Bersikap hati-hati dan bijaksana dalam menggunakan informasi yang diperoleh, selalu menjaga kerahasiaan data dan informasi terkait dengan pelaksanaan tugasnya serta tidak menggunakan informasi untuk keuntungan pribadi atau kelompok yang dapat menimbulkan kerugian perusahaan.	Melaksanakan setiap penugasan dengan menggunakan pengetahuan, keahlian, pengalaman, dan kompetensi profesional yang dimiliki, senantiasa meningkatkan kompetensi serta efektivitas dan kualitas pelaksanaan tugasnya, serta wajib mengikuti pendidikan profesi berkelanjutan.
Must demonstrate honesty, objectivity, and sincerity in performing the duties and must comply with the law and ethics of the company.	Not engage in activities that may lead to a conflict with interests of the company, not receive something in any form from the auditee and other party that relates to the audit, not have a sense of alignment, fear, and ambition that may influence his professional judgement, must be free from any intervention on the examination results, revealing important facts and materials and does not cover the practices of unlawful.	Be careful and judicious in using information obtained, always maintain the confidentiality of data and information related to the implementation of their duties and not use the information for personal gain or groups which can result in losses company.	Carry out any assignment using the knowledge, expertise, experience, and professional competence possessed, constantly improve the competence and the effectiveness and quality of execution of their duties, and must follow the continuing professional education.

Laporan Singkat Pelaksanaan Kegiatan Audit Internal Tahun 2019

Sesuai dengan Rencana Kerja Internal Audit Tahunan, selama periode tahun 2019, Audit Internal telah melaksanakan 22 (dua puluh dua) penugasan audit yang terdiri dari;

- Audit Operasional sebanyak 15 (lima belas) penugasan.
- Audit Keuangan sebanyak 7 (tujuh) penugasan.

Brief Report on The Implementation of Internal Audit Activities in 2019

In accordance with the Annual Internal Audit Work Plan, during 2019, Internal Audit Unit carried out 22 (twenty-two) audit assignments consist of;

- Operational Audit of 15 (fifteen) assignments.
- Financial Audit of 7 (seven) assignments.

Metode Audit yang digunakan yakni audit berbasis risiko dengan tahapan kegiatan dalam melaksanakan audit sebagai berikut:

- 1) Perencanaan audit.
- 2) Melakukan survei pendahuluan (*desk audit*).
- 3) Membuat audit program.
- 4) Pelaksanaan audit.
- 5) Membuat kertas kerja dan laporan.
- 6) *Monitoring* tindak lanjut.

Seluruh aktivitas audit tersebut telah dilakukan dan dilaporkan secara tepat waktu kepada Direksi, Dewan Komisaris dan Komite Audit. Proses tindak lanjut terhadap tindakan korektif pada rekomendasi audit juga dilakukan secara berkala dengan pendekatan sistematis.

Laporan hasil kegiatan Audit Internal disampaikan langsung kepada Direktur Utama, yang selanjutnya akan dikomunikasikan kepada Dewan Komisaris dan Komite Audit serta pihak-pihak teraudit untuk ditindaklanjuti sebagaimana mestinya. Komite Audit akan melakukan peninjauan secara berkala terhadap laporan dan kegiatan Audit Internal untuk memastikan terpenuhinya standar mutu audit dan memonitor efektivitas atas tindak lanjut terhadap temuan dan rekomendasi Audit Internal. Seluruh temuan dan rekomendasi yang telah dikeluarkan oleh Audit Internal telah ditindaklanjuti.

Sumber Daya Manusia Divisi Audit Internal

Hingga akhir tahun 2019, Kepala Audit Internal dibantu oleh anggota sebanyak 11 orang dan setiap Auditor bertanggung jawab secara berjenjang kepada Kepala Audit Internal.

Pengembangan Kompetensi Audit Internal dan Sertifikasi Profesi Audit

Selama tahun 2019, Audit Internal telah mengikuti pelatihan/seminar/workshop baik yang dilakukan internal maupun di luar Perseroan guna meningkatkan pengetahuan dan kemampuan tim Audit Internal.

The Audit Method used is based on risk-based audits with the stages of activities in carrying out audits are as follows:

- 1) Audit planning.
- 2) Conduct a preliminary survey (desk audit).
- 3) Making the audit program.
- 4) Audit implementation.
- 5) Making worksheets and reports.
- 6) Monitoring follow-up.

All audit activities were completed and reported to BOD, BOC and Audit Committee in a timely manner. A routine followup process on the corrective action on audit recommendations is also carried out systematically.

An outcome report of the Internal Audit activities is directly conveyed to the President Director, which will then be communicated to BOC and Audit Committee and auditee to be followed up as expected. The Audit Committee will make a periodic review on reports and activities of the Internal Audit to ensure that the audit quality standard is fulfilled and to monitor the effectiveness of the follow-up on the finding and recommendation of the Internal Audit. All audit results and recommendations issued by Internal Audit have been followed up.

Human Resources of Internal Audit Division

Until the end of 2019, the Head of Internal Audit assisted by 11 members and each Auditor is responsible in stages to the Head of Internal Audit.

Internal Audit Competency Development and Audit Professional Certification

During 2019, Internal Audit had participated in trainings/ seminar/workshops held internal or external in order to enhance knowledge and skill of Internal Audit team.

Tanggal Date	Pelatihan Training	Lokasi Venue	Penyelenggara Organizer	Jumlah Personil Audit Internal yang mengikuti pelatihan Number of Internal Audit Personnel attended training
24 Sep 2019 – 14 Jan 2020 Sep 24, 2019 - Jan 14, 2020	Brevet Pajak A & B Tax Brevet A & B	Jakarta	Career Training & Education (CTE)	3

Per 31 Desember 2019, anggota Unit Internal Audit Perseroan belum memiliki Sertifikasi Profesi Audit.

SISTEM PENGENDALIAN INTERNAL

Perseroan telah menerapkan kerangka pengendalian internal yang dirancang untuk memberikan jaminan yang wajar bahwa aset Perseroan terjaga dengan aman, risiko yang dihadapi bisnis dapat ditangani dengan baik, dan informasi apapun yang harus diungkapkan dapat dilaporkan secara tepat waktu kepada Direksi. Kerangka pengendalian internal tersebut mencakup risiko keuangan, operasional, sosial, strategis, lingkungan serta risiko yang muncul dari regulasi pemerintah.

Hal ini merupakan upaya Perseroan dalam meningkatkan kualitas tata kelola Perusahaan yang sejalan dengan pengelolaan kinerja bisnis dan mampu mengantarkan perusahaan mencapai kinerja yang berkeberlanjutan.

Evaluasi atas efektivitas sistem pengendalian internal

Untuk memantau terlaksananya sistem pengendalian internal maka Direksi melakukan *review* atas implementasi sistem pengendalian internal yang dilakukan oleh Audit Internal berdasarkan Rencana Audit Tahunan yang telah diarahkan oleh Direksi.

Evaluasi pengendalian atas operasional Perseroan (*Internal Control Review*) dan pelaporan keuangan Perseroan (*Internal Control Over Financial Reporting*) telah dilakukan oleh Audit Internal dengan mengacu pada kerangka yang diakui secara internasional yaitu *Internal Control-Integrated Framework 2013* dari The Committee of Sponsoring Organizations of the Treadway Commission (COSO).

Menurut framework COSO tersebut terdapat 5 (lima) komponen yang dievaluasi, yaitu;

- 1) lingkungan pengendalian,
- 2) penilaian risiko,
- 3) aktivitas pengendalian,
- 4) informasi dan komunikasi dan
- 5) aktivitas pemantauan.

Lima komponen tersebut saling terikat dan telah diterapkan di semua tingkat dan unit bisnis Perseroan.

As of December 31, 2019, all members of Internal Audit has not obtained the Audit Professional Certification.

INTERNAL CONTROL SYSTEM

The Company has established an internal control framework that is designed to provide reasonable assurance that the Company's assets are properly safeguarded, the risks the business is exposed to are being identified and managed, and any information that should be disclosed is reported promptly to the Boards. This is a comprehensive framework that covers financial, operational, social, strategic, environmental and regulatory risks.

This is the effort of Company in improving the quality of Company's corporate governance management which is in line with management of business performance and able to assist the Company in achieving sustainable performance.

Evaluation on the effectiveness of internal control

To oversee the implementation of internal control, BOD reviews the internal control system implementation which is conducted by the Internal Audit based on the Annual Audit Plan which has been directed by the Board of Directors.

Internal control evaluation over the Company's operations (*Internal Control Review*) and corporate financial reporting (*Internal Control Over Financial Reporting*) has been carried out by Internal Audit with reference to the internationally recognized i.e the *Internal Control-Integrated Framework 2013* as a reference from The Committee of Sponsoring Organizations of the Treadway Commission (COSO). According to the COSO framework there are 5(five) components to be evaluated i.e;

- 1) control environment,
- 2) risk assessment,
- 3) control activities,
- 4) information and communication, and
- 5) monitoring activities.

These five mutually tied components that have applied at all levels and business units of the Company.

Per 31 Desember 2019, manajemen telah menilai efektivitas pengendalian internal atas pelaporan keuangan. Berdasarkan hasil review yang dilakukan atas pelaksanaan sistem pengendalian internal, manajemen menyimpulkan bahwa pengendalian internal telah berjalan secara memadai dan efektif.

Selain mengacu pada COSO *framework*, Perseroan juga berkomitmen untuk terus memastikan bahwa kebijakan, kepatuhan dan seluruh aktivitas bisnis dilakukan sesuai dengan ketentuan hukum dan peraturan yang berlaku, baik internal maupun eksternal seperti *legal advisory*, *legal opinion*, *legal review* dan *litigation*.

MANAJEMEN RISIKO

Dalam menjalankan kegiatan usaha, Perseroan menyadari bahwa risiko merupakan bagian yang tidak terpisahkan dalam setiap kegiatan operasionalnya dan dapat mempengaruhi hasil usaha dan kinerja Perseroan.

Penerapan manajemen risiko penting bagi Perseroan untuk melindungi aset dan kegiatan usaha dan menciptakan nilai (*creating value*) bagi para pemangku kepentingan serta merupakan bentuk kepatuhan (*compliance*) terhadap regulasi yang berlaku.

Direksi bertanggungjawab untuk mengidentifikasi dan menilai risiko yang dihadapi Perseroan dan memastikan bahwa risiko-risiko tersebut dikelola secara efektif. Dalam menjalankan fungsi ini, Direksi dibantu oleh Tim Manajemen Risiko Korporasi, yang mengatur desain dan implementasi sistem manajemen risiko Perseroan, termasuk matriks risiko, dan menjamin bahwa hal tersebut akan terus diperbarui secara teratur dan sejalan dengan kondisi ekonomi dan pertumbuhan bisnis yang sedang berlangsung. Tim ini terdiri dari Direksi, Kepala Audit Internal, *Cost Controller*, Kepala Unit Usaha, yang diketuai oleh Direktur Utama.

Evaluasi atas efektivitas sistem manajemen risiko

Tim Manajemen Risiko dan Direksi secara berkala melakukan penilaian menyeluruh terhadap sistem manajemen risiko yang mencakup risiko utama yang dapat berdampak luas pada Perseroan; pemilihan risiko Perseroan, atau tingkat risiko yang bersedia ditanggung karena mengejar tujuan strategisnya; kecukupan

As of 31 December 2019, management had assessed the effectiveness of the Company's internal control over financial reporting, and confirmed that it was adequate and effective.

Other than the COSO framework as the reference, the Company also committed to ensure that the policies, compliance and all business activities are conducted in accordance with applicable internal and external laws and regulations such as legal advisory, legal opinion, legal review and litigation.

RISK MANAGEMENT

In conducting its business activities, the Company recognizes that risks are an integral part of each of its operational activities and may affect the results of operations and performance of the Company.

The risk management is important for the Company to protect assets and business activities and create value for stakeholders as well as also constitutes compliance towards the prevailing regulations.

BOD is responsible for identifying and evaluating the Company's exposure to risks and ensuring that potential risks are effectively mitigated. In this function, the Board is supported by the Corporate Risk Management Team, which oversees the design and implementation of the Company's risk management systems, including the risk matrix, and ensures that they are regularly updated in line with the prevailing economic conditions and the growth of the business. The team comprises BOD, Head of Internal Audit, Cost Controller, Head of Business Unit, and is chaired by the President Director.

Evaluation of the effectivity of risk management system

The Risk Management Team and BOD periodically conducts a holistic assessment of the risk management systems that covers key risks that could have a material impact on the Company; the Company's risk appetite, or the level of risk it is willing to bear, as it pursues its strategic objectives; the adequacy and effectiveness of

dan keefektifan kontrol internal Perseroan dalam hal mengelola risiko; dan keefektifan tindakan mitigasi yang diambil.

Dewan Komisaris, melalui Komite Audit, telah mengkaji penilaian risiko dan kontrol internal Direksi serta efektivitas dari tindakan perbaikan yang dilaksanakan di 2019 dan menyimpulkan bahwa sepanjang tahun 2019 sistem manajemen risiko Perseroan telah berjalan efektif mendukung setiap kebijakan dan proses bisnis di Perseroan dan entitas anak Perseroan.

Risiko Utama dan Mitigasinya

Selain berorientasi pada pertumbuhan pendapatan serta peningkatan margin usaha, Perseroan juga menyadari adanya risiko bisnis yang dipengaruhi oleh faktor-faktor internal maupun eksternal yang dapat mempengaruhi kegiatan usaha Perseroan.

Sistem manajemen risiko membantu Perseroan untuk mengidentifikasi risiko-risiko yang signifikan bagi keberlanjutan usaha. Risiko-risiko utama yang dihadapi bisnis, diuraikan di bawah ini:

1. Pasokan Bahan Baku
Kekurangan pasokan bahan baku yang disebabkan oleh keterlambatan pasokan maupun tidak mencukupinya persediaan bahan baku sesuai dengan kebutuhan Perseroan dapat mempengaruhi kegiatan produksi Perseroan. Upaya yang dilakukan melalui manajemen persediaan yang baik, dimana Perseroan memiliki persediaan bahan baku rata-rata 3 bulan.
2. Nilai tukar valuta asing.
Fluktuasi nilai tukar mata uang asing dapat berdampak negatif bagi Perseroan mengingat sebagian besar bahan baku produk Perseroan diimpor dan sebagian besar produk jadi Perseroan diekspor. Upaya yang dilakukan melalui transaksi kontrak valuta berjangka (*forward*) terhadap sebagian valuta asing dalam bentuk piutang usaha yang dimiliki oleh Perseroan untuk memenuhi kebutuhan operasional Perseroan.
3. Hubungan antara Perseroan dengan Distributor dan Pelanggan.
Perseroan memiliki distributor atau pelanggan baik, di dalam maupun di luar negeri. Putusnya hubungan

the Company's internal controls with regard to managing the risks; and the effectiveness of the mitigating actions taken.

BOC, through the Audit Committee, has reviewed the Directors' assessment of risks and internal controls as well as the effectiveness of the corrective actions taken in 2019 and confirmed that throughout 2019, the Company's risk management system has been effective in supporting every business policy and process in the Company and its subsidiaries.

Key Risks and Mitigation

While keenly focused on the revenues growth and the improvement of profit margins, the Company is also aware of various business risks influenced by internal and external factors, which will affect the Company's business.

The risk management system helps the Company to identify significant risks for business sustainability. The principal risks facing the business are outlined below:

1. Raw Material Supply
A lack in raw material supply which is caused by the time delay in supply and inadequacy of materials on hand could affect the Company's production activities. Efforts are made through good inventory management, whereas the Company has the raw materials inventory on average over 3 months.
2. Foreign exchanges rates.
The fluctuations in foreign currency exchange rates may negatively affect the Company's, considering the majority of the Company's raw materials are imported and most of the Company's finished goods are exported. Efforts are made through forward exchange contract transactions (*forward*) against most foreign currencies in the form of accounts receivable owned by the Company to meet the operational needs of the Company.
3. Distributor and Customer Relation.
The Company has many local and international distributors and customers. If the relationship

Perseroan dengan distributor atau pelanggan tersebut dapat mempengaruhi pemasaran produk dan pendapatan Perseroan. Besarnya tingkat ketergantungan ini dapat diperkecil dengan adanya perjanjian kerjasama penjualan jangka waktu panjang dan hubungan jangka panjang yang baik terhadap distributor dan pelanggan.

4. Persaingan usaha

Perseroan beroperasi di industri komponen otomotif yang semakin kompetitif serta dengan hadirnya banyak pesaing baru yang memperebutkan pasar yang terbatas. Oleh sebab itu Perseroan harus menjaga kualitas produk sesuai dengan standar internasional dan melakukan penetrasi pasar yang lebih intensif. Produk Perseroan selama ini bahkan mampu bersaing dengan produk-produk dari pasar global yang masuk ke pasar domestik (*compete globally in local market*).

5. Perubahan Peraturan Pemerintah

Perubahan peraturan/kebijakan pemerintah dapat berdampak langsung bagi usaha Perseroan seperti peraturan pemerintah dalam hal impor bahan baku dan insentif bea masuk impor bahan baku dari Kementerian Perindustrian. Perseroan melakukan pendekatan kepada Pemerintah melalui Asosiasi dan mempersiapkan diri untuk dapat sewaktu-waktu menyesuaikan rencana dan strategi dalam menghadapi perubahan peraturan-peraturan kebijakan pemerintah.

6. Masalah pencemaran lingkungan

Perseroan telah melaksanakan segala ketentuan yang dikeluarkan Pemerintah untuk memperkecil pengaruh dampak lingkungan, yaitu dengan cara mengelola limbah produksi sesuai dengan ketentuan yang berlaku dan mengikuti semua ketentuan mengenai lingkungan sesuai dengan peraturan pemerintah.

AUDITOR EKSTERNAL

Dalam Rapat Umum Pemegang Saham Tahunan Tahun Buku 2018 yang diselenggarakan di Jakarta pada tanggal 03 Mei 2019, pemegang saham Perseroan menyetujui penunjukan Kantor Akuntan Publik (KAP) Purwantono, Sungkoro & Surja (firma anggota Ernst & Young Global Limited) merupakan Kantor Akuntan Publik terdaftar

between them doesn't work as it should be, it could negatively affect the Company's marketing activities and income. The level of dependence can be reduced by a long-term sales agreement and long-term relationship between distributor and the customer.

4. Business Competition

The Company operates in an increasingly competitive automotive components industry with a large number of new competitors in a limited market. Therefore, the Company must maintain product quality according to international standards and make market penetration more intense. Company's Product has been able to compete globally in local market.

5. Regulatory Changes

Changes in government regulations/policies may have a direct impact on the Company's business, e.g. Government's regulations on the import of raw materials and the import duty incentive from the Ministry of Industry. Company take an approach to the Government through the Association and prepare to be able at any time to adjust plans and strategies in the face of changes in government policy regulations.

6. Environmental Impact

The Company has fulfilled all government regulations to minimize the environmental impact caused by the Company's activities, which is by managing the production's waste according with applicable regulations and follow all regulations related on the environment which compatible with government regulations.

EXTERNAL AUDITOR

In the Annual General Meeting of Shareholders of Financial Year 2018 held in Jakarta on May 03, 2019, the Company's shareholders approved the appointment of Public Accountant Firm (PAF) Purwantono, Sungkoro & Surja (member firm of Ernst & Young Global Limited), which is registered with Financial Services Authority,

di OJK, untuk melakukan audit Laporan Keuangan Konsolidasian Perseroan untuk tahun buku 2019 dan menyetujui pemberian kuasa kepada Direksi Perseroan untuk menetapkan jumlah honorarium dan persyaratan lainnya sehubungan dengan penunjukan Kantor Akuntan Publik tersebut.

Penunjukan tersebut telah memenuhi ketentuan Peraturan OJK No.13/POJK.03/2017 tentang Penggunaan Jasa Akuntan Publik dan Kantor Akuntan Publik dalam Kegiatan Jasa Keuangan.

Tahun 2019 merupakan tahun kelima bagi KAP Purwanto, Sungkoro & Surja dan tahun kedua bagi Mento selaku akuntan yang menandatangani Laporan Auditor Independen untuk tahun buku 2019, dalam melakukan audit terhadap laporan keuangan Perseroan.

Jasa Selain Audit yang Diberikan oleh KAP/AP

Pada tahun 2019, tidak ada *fee* atas jasa non audit yang dibayarkan kepada KAP Purwanto, Sungkoro & Surja (firma anggota Ernst & Young Global Limited).

Informasi-informasi mengenai KAP dan Akuntan Publik yang melakukan audit atas laporan keuangan konsolidasi Perseroan dan laporan keuangan entitas anak Perseroan yang berlokasi di Indonesia, selama 5 (lima) tahun terakhir sebagai berikut:

Tahun Year	Kantor Akuntan Public Public Accountant Firm	Akuntan Publik Public Accountant	Biaya (Rp.) Fee (Rp.)
2019	Purwanto, Sungkoro & Surja	Mento	1.322.000.000
2018	Purwanto, Sungkoro & Surja	Mento	1.260.000.000
2017	Purwanto, Sungkoro & Surja	Peter Surja	1.200.000.000
2016	Purwanto, Sungkoro & Surja	Arief Somantri	1.130.000.000
2015	Purwanto, Sungkoro & Surja	Sinarta	770.000.000

Catatan | Notes:

Purwanto, Sungkoro & Surja adalah anggota firma Ernst & Young Global Limited

Purwanto, Sungkoro & Surja is member firm of Ernst & Young Global Limited

Komite Audit telah melakukan evaluasi atas kinerja auditor eksternal untuk tahun buku 2018 dan memberikan rekomendasi atas penunjukan auditor eksternal untuk tahun buku 2019 sebagaimana telah disampaikan kepada OJK.

to audit the Consolidated Financial Statements of the Company for financial year 2019 and resolved to give the authorization to BOD to determine the honorarium and other terms and conditions of the appointment of such Public Accountant Firm.

The appointment of such Firm has fulfilled the requirements of OJK Regulation No.13/POJK.03/2017 concerning The Use of Public Accountant and Auditing Firm in Financial Services Activities.

The year 2019 was the fifth year for the Company to retain PAF Purwanto, Sungkoro & Surja and the second year for Mento to serve as the accountant who signs the Independent Auditor's Report for fiscal year 2019, related to the audits of financial statements of the Company.

Other Services Provided by PAF/PA Beyond Audit

In 2019, there were no fees for non-audit services paid to PAF Purwanto, Sungkoro & Surja (member firm of Ernst & Young Global Limited).

Information on PAF and Public Accountant who performed audit of the Company's consolidated fiscal statements and the subsidiaries' financial statements located in Indonesia, in the past 5 (five) years:

The Audit Committee has performed evaluation on the performance of audit service for financial year 2018 and provided recommendation on the appointment of the external auditor for financial year 2019, as submitted to the Financial Services Authority.

Profesi Penunjang Pasar Modal

Perseroan dan Entitas Anak menggunakan jasa profesional dari institusi profesi penunjang perusahaan, yaitu antara lain akuntan independen, jasa penilai, aktuaris, notaris dan dengan jumlah pembayaran keseluruhan sekitar Rp.4,8 Milyar pada tahun 2019.

KODE ETIK

Perseroan menyadari arti pentingnya implementasi tata kelola sebagai salah satu alat untuk meningkatkan nilai dan pertumbuhan bisnis jangka panjang secara berkesinambungan bagi seluruh pemangku kepentingan. Untuk itulah, Perseroan berkomitmen untuk mengimplementasikan tata kelola secara konsisten yang salah satunya dilakukan melalui penyusunan kode etik sesuai dengan visi dan misi Perseroan.

Kode Etik Perseroan disusun sebagai acuan bagi karyawan Perseroan dalam bertindak agar dapat menjalankan tugas dan tanggung jawab sehari-hari secara profesional. Kode etik menjadi pedoman tentang apa yang diharapkan dari karyawan Perseroan di dalam hubungannya dengan pelanggan, pemegang saham, pekerja lain, pemasok/rekanan, pemerintah serta masyarakat di tempat Perseroan berada.

Kode Etik Perseroan mencakup Etika Usaha dan Etika Kerja. Etika Usaha mengatur mengenai standar perilaku dalam berinteraksi dan berhubungan dengan pemangku kepentingan, sedangkan Etika Bisnis mengatur standar perilaku karyawan Perseroan dalam melaksanakan pekerjaan maupun berinteraksi.

Kode Etik mencakup prinsip-prinsip antara lain:

Etika Usaha

- a. Hubungan dengan Pelanggan
- b. Hubungan dengan Pemasok
- c. Hubungan dengan Kreditur
- d. Hubungan Pemegang Saham
- e. Hubungan dengan Regulator
- f. Hubungan dengan Entitas Anak/Perusahaan Patungan
- g. Hubungan dengan Karyawan
- h. Hubungan dengan Pesaing
- i. Hubungan dengan Masyarakat

Capital Market Supporting Professional Institutions

The Company and its subsidiaries use professional services from capital market institutions to support its businesses, such as independent auditor, appraiser, actuary, notary, with total fees amounting to Rp.4.8 billion in 2019.

CODE OF ETHICS

The Company realizes the importance of implementing corporate governance as a tool to continuously increase value and long-term business growth for all stakeholders. For this reason, the Company is committed to implementing corporate governance consistently, one of which is done through the preparation of the code of ethics in accordance with the Company's vision and mission.

The Company's Code of Ethics serves as guidance for the Company's employees to take action in professionally carrying out their daily duties and responsibilities. It provides guidelines for what is expected of the Company's employees in relation to customers, shareholders, other employees, suppliers/partners, government and the communities where the company operates.

Company's Code of Ethics include Business Ethics and Work Ethics. Business Ethics regulates standards of behavior in interacting and dealing with stakeholders, while Work Ethics sets the standard of Company' employee behavior in performing works and interaction.

Company' Code of Ethics include principles, among others:

Business Ethics

- a. Relationships with Customers
- b. Relationship with Suppliers
- c. Relationship with Creditors
- d. Relationship with Shareholders
- e. Relationship with Regulators
- f. Relationship with Subsidiaries/Joint Ventures
- g. Relationship with Employees
- h. Relationship with Competitors
- i. Relationship with the Communities

- j. Hubungan dengan Media
- k. Perdagangan Internasional
- l. Keterbukaan Informasi
- m. Komitmen terhadap Lingkungan

Etika Kerja

- a. Kepatuhan terhadap Hukum
- b. Benturan Kepentingan
- c. Gratifikasi, Donasi dan Kebijakan tentang Larangan Suap
- d. Anti Pencucian Uang
- e. Kerahasiaan Data dan Informasi
- f. Perdagangan oleh Orang Dalam
- g. Integritas Keuangan dan Perlindungan Aset Perseroan
- h. Perilaku Etis terhadap sesama Karyawan

Kode Etik Perseroan sebagaimana dimaksud secara lengkap telah dimuat dalam situs web Perseroan (www.smsm.co.id) dan secara berkala senantiasa ditinjau agar sesuai dengan ketentuan yang berlaku.

Penerapan Kode Etik

Kode Etik Perseroan berlaku tanpa terkecuali bagi setiap karyawan Perseroan hingga ke tingkat Direksi. Kode Etik Perseroan juga berlaku entitas anak Perseroan dalam menjalankan kegiatan operasionalnya.

Perseroan secara berkesinambungan melakukan sosialisasi Kode Etik kepada semua karyawan Perseroan. Pemahaman dan upaya mengingatkan kembali kepada karyawan tentang Kode Etik Perseroan dilakukan melalui pengiriman materi sosialisasi dan sekaligus *assessment* yang dilaksanakan setiap tahun. Materi tersebut, diantaranya berkaitan dengan pemahaman tata kelola, etika bisnis, kecurangan, manajemen risiko, *whistleblowing*, pelarangan gratifikasi, menjaga keamanan informasi dan hal-hal lainnya yang terintegrasi terkait dengan praktik tata kelola perusahaan.

Upaya penegakan Kode Etik khususnya mengenai larangan penerimaan dan atau memberikan gratifikasi, tertuang dalam bentuk Lembar Pernyataan Kepatuhan yang wajib ditanda tangani setiap tahun oleh seluruh karyawan Perseroan.

- j. Relationship with the Media
- k. International Trade
- l. Disclosure of Information
- m. Commitment to the Environment

Work Ethics

- a. Compliance with Laws
- b. Conflict of Interest
- c. Gratification, Donations and Policy on Bribery Prohibition
- d. Anti-Money Laundering
- e. Confidentiality of Data and Information
- f. Insider Trading
- g. Financial Integrity and Protection Company Asset
- h. Ethical Behavior towards among Employees

The said Code of Ethics is regularly reviewed and in complete is available in the Company's website (www.smsm.co.id).

Code of Ethics Implementation

The Company' Code of Ethics are mandatory for every member of the Company, without exception, up to Board of Directors level. The Company's Code of Ethics applies to its subsidiaries for their respective business operations.

The Company continuously disseminates the Code of Ethics to all employees of the Company. Comprehension and efforts to remind employees about Code of Ethics is carried out through the dissemination of information materials and assessment which undertaken every year. Such materials, such as relating to the understanding of corporate governance, business ethics, fraud, risk management, whistleblowing, prohibition on gratuities, ensuring information security and other integrated matters related to corporate governance practices.

Code of Ethics enforcement efforts especially on giving and receiving gratification, has been established in form of Compliance Statement, which is shall signed every year by all Company' employees.

Kepatuhan terhadap Kode Etik Perseroan merupakan landasan penting bagi tata kelola perusahaan yang baik. Kepatuhan ini memungkinkan Perseroan untuk mempertahankan reputasinya terkait integritas, akuntabilitas, keadilan, dan rasa hormat terhadap orang lain, yang merupakan hal mendasar bagi keberlanjutan bisnis.

Setiap pelanggaran atas Kode Etik Perseroan dapat dianggap sebagai pelanggaran terhadap persyaratan ketenagakerjaan serta dapat mengakibatkan pemberian tindakan disipliner.

SISTEM PELAPORAN PELANGGARAN

Sistem Pelaporan Pelanggaran (WBS) merupakan bagian tidak terpisahkan dari pelaksanaan Kode Etik Perseroan. WBS akan mendorong partisipasi aktif karyawan dan pemangku kepentingan lainnya untuk menegakkan Kode Etik sehingga akan tercipta iklim keterbukaan dan transparansi dalam kegiatan operasional Perseroan. WBS diperkenalkan sebagai suatu sistem untuk menangani laporan pelanggaran atas Kode Etik melalui mekanisme yang adil, transparan dan aman, yang juga menjamin kerahasiaan pelapor.

Sistem Pelaporan Pelanggaran tercantum dalam Kode Etik Perseroan memuat beberapa ketentuan, antara lain:

1. Laporan Indikasi Pelanggaran

Laporan indikasi pelanggaran dapat berasal dari internal maupun pihak eksternal yang memiliki keterkaitan usaha dengan Perseroan, termasuk namun tidak terbatas pada para mitra usaha, pemasok, pelanggan dan komunitas lokal. Laporan ini merupakan umpan balik dari individu para penerima jasa saat berinteraksi dengan karyawan Perseroan. Apabila ada nilai-nilai yang dilanggar dapat disampaikan oleh pelapor dan menjadi satu bagian dari proses untuk selalu meningkatkan kualitas perilaku karyawan untuk menjadikan tata kelola sebagai budaya perusahaan.

2. Perlindungan Terhadap Pelapor

Setiap laporan akan dijamin kerahasiaannya untuk kemudian ditindaklanjuti. Dalam hal ini Perseroan memberikan jaminan dan perlindungan atas kerahasiaan identitas pelapor, jika pelapor memberikan identitas serta informasi yang dapat digunakan untuk menghubungi pelapor.

Company's Code of Ethics compliance is an essential foundation for good corporate governance in the Company and enables the Company to maintain a reputation for integrity, fairness accountability and respect for others that is fundamental to the sustainability of the business.

Any violation to the Company Code of Ethics shall be considered a breach of employment contract, which may result in disciplinary action.

WHISTLEBLOWING SYSTEM

Whistleblowing System (WBS) is an integral part of the implementation of the Company's Code of Ethics. WBS will promote active participation of employees and others stakeholders to enforce Code of Ethics, thus creating a climate of openness and transparency in the Company's operational activities. WBS introduced as a system to handle reports on violation of conducts through a fair, transparent and safe mechanism, that guarantees the confidentiality of whistleblower's identity.

Whistleblowing System set forth in Code of Ethics, contains several provisions, among others:

1. Whistleblower Report

Reports on alleged violations may be filed by internal or external party that maintains business relations with the Company, including but not limited to business partners, suppliers, customers and local community. This report serves as a feedback from individuals who interact with the Company's employees. Any report of violation shall become an integral part of the continuous improvement of the Company's employee conduct in implementing corporate governance as part of the corporate culture.

2. Whistleblower Protection

Each report shall be held confidentially to then be followed up. The Company guarantees and protects the anonymity of the whistleblower if the whistleblower has stated his/her identity and contact information.

3. Penanganan Laporan Indikasi Pelanggaran Perseroan membentuk Tim Tata Kelola untuk menindaklanjuti pelanggaran maupun dugaan pelanggaran Kode Etik. Tim Tata Kelola diketuai oleh Direktur Independen dengan didukung oleh fungsi Audit Internal, Hukum, Sumber Daya Manusia dan Sekretaris Perusahaan, ataupun pihak ketiga lainnya yang ditunjuk (apabila diperlukan).

Tim Tata Kelola mendokumentasikan seluruh pelaporan yang diterima berikut tindak lanjutnya sebagai pembelajaran bagi organisasi untuk memperbaiki proses bisnis dan memperkuat pengendalian internal. Tim Tata Kelola secara berkala menyampaikan laporan kepada Dewan Komisaris.

Tim Tata Kelola akan berpegang pada asas praduga tak bersalah.

Sosialisasi *Whistleblowing System*

Sosialisasi Sistem Pelaporan Pelanggaran (WBS) di internal Perseroan disampaikan melalui berbagai media seperti buletin internal, sosialisasi etika maupun presentasi langsung kepada unit kerja terkait. Untuk eksternal, sosialisasi dilakukan melalui website Perseroan dan pengiriman surat edaran/memo.

Sepanjang tahun 2019, tidak ada pelaporan pelanggaran melalui WBS.

PEMBERIAN DANA UNTUK KEGIATAN POLITIK DAN SOSIAL

Perseroan menghormati hak karyawan dalam melaksanakan kewajibannya sebagai warga negara sesuai peraturan perundang-undangan yang berlaku.

Perseroan tidak terafiliasi dengan organisasi dan/atau partai politik manapun, serta tidak membenarkan penggunaan aset Perseroan untuk tujuan politik. Perseroan melarang pemberian sumbangan untuk partai politik manapun. Seluruh karyawan Perseroan wajib bersikap netral dan tidak menunjukkan afiliasi maupun dukungan terhadap organisasi dan/atau partai politik manapun di lingkungan kerja.

Sepanjang tahun 2019 dan tahun-tahun sebelumnya, Perseroan tidak pernah melakukan pemberian dana untuk kegiatan politik.

3. Handling of Reported Violations

The Company establishes a Governance Team to follow up violation reports or suspected violations against the Code of Ethics. The Team is chaired by the Independent Director with the support of the Internal Audit, Legal, Human Capital, and Corporate Secretary as well as other appointed third parties (if deemed necessary).

The Governance Team documents all submitted reports and the respective followup actions as a source of organization learning to improve the Company's business processes and strengthen its internal control. The Governance Team submits periodical reports to the Board of Commissioners.

The Governance Team will hold to the principle of presumption of innocence.

Socialization of Whistleblowing System

The dissemination of Violation Reporting System (WBS) in the Company's internal is delivered through media such as internal bulletin, ethics dissemination as well as presentation to the related work unit. In the external level, dissemination is delivered via the Company's website and distribution of circular letter/memo.

During 2019, there was no reporting of violations through WBS.

PROVISION OF FUNDS FOR POLITICAL AND SOCIAL ACTIVITIES

The Company appreciates its employees' rights in exercising their civic responsibilities as citizens in accordance with the prevailing laws.

The Company is not affiliated to any organization and/or political parties, and prohibits the use of Company's assets for political purposes. The Company prohibits donations to any political party. All employee of the Company's shall stay neutral and refrain from exhibiting their affiliation or support to any organization and/or political party in the workplace.

Throughout 2019, and in previous years, the Company has never made any donations for political activities.

Sebaliknya, kepedulian yang tinggi terhadap masalah sosial dan lingkungan hidup merupakan bagian penting dari tugas dan tanggung jawab Perseroan terhadap masyarakat, yang disalurkan melalui berbagai inisiatif di bidang sosial dan lingkungan. Penjelasan secara lebih rinci tentang kegiatan sosial yang telah dilakukan oleh Perseroan terdapat di bagian Laporan Tanggung Jawab Sosial Perusahaan dalam Laporan Tahunan 2019 ini.

KEBIJAKAN PEMENUHAN HAK-HAK KREDITUR

Perseroan menjunjung tinggi hak kreditur dengan menghormati kewajiban yang dikontrak dan memberikan informasi yang diperlukan untuk diungkapkan berdasarkan hukum dan peraturan yang berlaku. Selama tahun 2019 Perseroan telah memenuhi kewajibannya kepada para kreditur. Kebijakan Pemenuhan Hak-Hak Kreditur yang lebih lengkap tersedia pada situs Perseroan di www.smsm.co.id.

LAMAN / SITUS WEB

Perseroan secara teratur memperbarui situs web www.smsm.co.id untuk memberikan para pemangku kepentingan, termasuk pemegang saham, informasi terbaru dari Perusahaan. Publik dapat mengakses berbagai informasi mengenai Perseroan di laman ini, seperti profil perusahaan, model bisnis, laporan keuangan, tanggung jawab sosial perusahaan, tata kelola, dan pembaruan lainnya.

PERKARA PENTING

Perseroan, anggota Direksi dan anggota Dewan Komisaris yang sedang menjabat tidak terlibat dalam kasus hukum apapun pada tahun 2019, yang dapat memiliki dampak signifikan atau memberikan risiko untuk Perseroan.

Informasi Lainnya Mengenai Perseroan

Informasi lainnya mengenai Perseroan dapat diperoleh melalui laporan tahunan, siaran pers dan situs web Perseroan di www.smsm.co.id, atau melalui :

PT Selamat Sempurna Tbk
U.p Corporate Secretary
Wisma ADR, Lantai 2
Jalan Pluit Raya I No.1
Jakarta 14440 - Indonesia
Email: corporate@adr-group.com

On the other hand, strong awareness of social and environmental issues is an important part of the Company's duties and responsibilities towards society, and is channeled through various initiatives in the social and environmental fields. A more detailed account of activities carried out by The Company is presented in the Corporate Social Responsibility Report in this 2019 Annual Report.

POLICY OF FULFILLMENT OF CREDITOR'S RIGHTS

The Company upholds creditors' rights by honouring contracted obligations and providing information required to be disclosed under the prevailing law and regulations. During 2019, the Company fulfilled its obligations to the Creditors. The Creditors' Fulfillment Policy can be found on the Company's website at www.smsm.id.

WEBSITE

The Company regularly updates its website www.smsm.co.id to provide its stakeholders, including its shareholders, with the latest update of the Company. Public can access various information regarding the Company on this website, such as company profile, business model, financial statements, corporate social responsibility, corporate governance and other updates.

LITIGATION

The Company, members of the Board of Commissioners and members of the Board of Directors were not involved in any legal cases in 2019 that could have a material impact on, or risk for, the condition of the Company.

Other Corporate Information

Other related information on the Company is available in the annual report, press release and the Company's website at www.smsm.co.id, or through :

PT Selamat Sempurna Tbk
Attn. Corporate Secretary
Wisma ADR, 2nd Floor
Jalan Pluit Raya I No.1
Jakarta 14440 - Indonesia
Email: corporate@adr-group.com

INDEX PEMENUHAN TATA KELOLA PERUSAHAAN UNTUK PERUSAHAAN TERBUKA

FULLFILLMENT INDEX OF GOVERNANCE GUIDELINES FOR PUBLIC COMPANIES

Perseroan telah memenuhi rekomendasi sesuai Peraturan Jasa Keuangan (POJK) Nomor 21/POJK.04/2015 tentang Penerapan Pedoman Tata Kelola Perusahaan Terbuka dan Surat Edaran Otoritas Jasa Keuangan (SEOJK) Nomor 32/ SEOJK.04/2015 tentang Pedoman Tata Kelola Perusahaan Terbuka. Dalam penerapan 5 (lima) aspek, 8 (delapan) prinsip tata kelola perusahaan yang baik serta 25 (dua puluh lima) rekomendasi penerapan aspek dan prinsip tata kelola perusahaan yang baik berdasarkan pendekatan “*comply or explain*” dapat disampaikan sebagai berikut:

The Company has fulfilled the recommendations according to the Regulation of Financial Services Authority Number 21/POJK.04/2015 regarding the Implementation of the Corporate Governance Guideline on Public Company and Circular of the Financial Services Authority (SEOJK) Number 32/SEOJK.04/2015 on Corporate Governance Guideline for Public Company. In the implementation of 5 (five) aspects, 8 (eight) principles of good corporate governance and 25 (twenty-five) recommendations in respect of the implementation of aspects and good corporate governance principles based on “*comply or explain*” approach, it can be described as follows:

Aspek 1	Hubungan Perusahaan Terbuka dengan Pemegang Saham Dalam Menjamin Hak-Hak Pemegang Saham.	
Aspect 1	Relationship between Public Companies and Shareholders in Ensuring Shareholders' Rights.	
Prinsip 1: Meningkatkan Nilai Penyelenggaraan Rapat Umum Pemegang Saham (RUPS).		
Principle 1: Increase the Value of General Meeting of Shareholders (GMS).		
<p>Rekomendasi 1 Perusahaan Terbuka memiliki cara atau prosedur teknis pengumpulan suara (<i>voting</i>) baik secara terbuka maupun tertutup yang mengedepankan independensi, dan kepentingan pemegang saham.</p> <p>Recommendation 1 Public companies have a method or procedure for voting, whether open or closed, that protects the independence and the interests of the shareholders.</p>	<p>Keterangan: Patuh</p> <p>Remarks: Comply</p>	
<p>Kepatuhan Perseroan Perseroan memiliki prosedur pemungutan suara yang menjaga independensi maupun kebebasan pemegang saham. Prosedur ini dijelaskan dalam Aturan Prosedur Rapat Umum Pemegang Saham, yang dibagikan sebelum terselenggaranya Rapat. Prosedur menyatakan bahwa Ketua Rapat akan menanyakan apakah ada pemegang saham dan/atau kuasanya yang tidak setuju dengan butir-butir agenda, atau yang memilih untuk abstain, dengan cara mengangkat tangan sesuai dengan instruksi pilihan yang ditawarkan oleh Ketua Rapat. Para pemegang saham tersebut kemudian diberikan Kartu Suara yang dapat mereka isi secara rahasia, menyatakan abstain atau ketidaksetujuan mereka. Setiap penghitungan suara mengacu pada jumlah saham yang dipegang oleh masing-masing pemegang saham (<i>Poll Vote</i>). Suara kemudian dihitung, divalidasi dan diumumkan oleh pihak independen yaitu Biro Administrasi Efek dan notaris.</p> <p>Pasal 23.4 Anggaran Dasar Perseroan menyatakan bahwa setiap saham yang diterbitkan dengan hak suara memiliki satu suara (satu saham satu suara).</p> <p>The Company Compliance The Company has a voting procedure that protects the independence or freedom of shareholders. The voting procedure is explained in the Rules of Procedure for the General Meeting of Shareholders, which is distributed prior to the Meeting. The procedures state that the Chair of the Meeting will ask if there are any shareholders and/ or their proxies who do not agree with the subject of an agenda item, or who choose to abstain, by raising hand in accordance with instruction of choices offered by the Chair of the Meeting. Those shareholders are then given a vote card which they can fill in confidentially, declaring their abstention or disagreement. Every vote count refers to the number of shares held by each shareholder (<i>Poll Vote</i>). The votes are counted, validated and announced by an independent parties i.e, the Securities Administration Bureau and notary.</p> <p>Article 23.4 of the Company's Articles of Association states that each issued share with voting rights has one vote (one share one vote).</p>		
<p>Rekomendasi 2 Seluruh anggota Direksi dan anggota Dewan Komisaris Perusahaan Terbuka hadir dalam Rapat Umum Pemegang Saham Tahunan.</p> <p>Recommendation 2 All members of the Board of Directors and Board of Commissioners attend the Annual General Meeting of Shareholders.</p>	<p>Keterangan: Patuh</p> <p>Remarks: Comply</p>	

Aspek 1	Hubungan Perusahaan Terbuka dengan Pemegang Saham Dalam Menjamin Hak-Hak Pemegang Saham.	
Aspect 1	Relationship between Public Companies and Shareholders in Ensuring Shareholders' Rights.	
<p>Kepatuhan Perseroan Seluruh anggota Direksi Perseroan dan seluruh anggota Dewan Komisaris Perseroan hadir dalam Rapat Umum Pemegang Saham Tahunan (RUPS) tanggal 03 Mei 2019, sebagaimana dinyatakan dalam risalah RUPST, yang dapat ditemukan di situs web Perseroan.</p> <p>The Company Compliance All Directors of the Company and all Board of Commissioners of the Company are present at Annual General Meeting of Shareholders (GMS), on 03 May 2019, as stated in the minutes of the Annual GMS, which can be found on the Company website.</p>		
<p>Rekomendasi 3 Ringkasan risalah RUPS tersedia dalam situs web Perusahaan Terbuka paling sedikit selama 1 (satu) tahun.</p> <p>Recommendation 3 A summary of the minutes of the AGM is available on the website of a public company for at least 1 (one) year.</p>		<p>Keterangan: Patuh</p> <p>Remarks: Comply</p>
<p>Kepatuhan Perseroan Pada tahun 2019 Perseroan telah menerbitkan Ringkasan Risalah RUPS Tahunan di satu surat kabar nasional (Media Indonesia) dan di situs web Perseroan (dalam bahasa Indonesia dan bahasa Inggris). Ringkasan ini diterbitkan satu hari kerja setelah diselenggarakannya RUPS. Risalah RUPS sejak 2014 tersedia di situs web Perseroan.</p> <p>The Company Compliance The Company has published the Summary Minutes of the Annual GMS in one national newspapers (Media Indonesia) and on the Company's website (in Indonesian and English). The summary is published one working day after the Annual GMS. Minutes of Annual GMS dating back to 2014 are available on the Company website.</p>		
<p>Prinsip 2: Meningkatkan Kualitas Komunikasi Perusahaan Terbuka dengan Pemegang Saham atau Investor.</p> <p>Principle 2: Strengthening the Quality of Communication Between Public Companies and the Shareholders or Investors.</p>		
<p>Rekomendasi 4 Perusahaan Terbuka memiliki suatu kebijakan komunikasi dengan pemegang saham atau investor.</p> <p>Recommendation 4 Public companies have a policy on communication with the shareholders or investors.</p>		<p>Keterangan: Patuh</p> <p>Remarks: Comply</p>
<p>Kepatuhan Perseroan Perseroan memiliki kebijakan komunikasi dengan pemegang saham dan investor. Kebijakan yang tersedia di situs web Perseroan tersebut menjelaskan kebijakan dan proses yang mendukung komunikasi efektif dan efisien dengan pemegang saham dan investor dengan cara mendorong keterlibatan aktif mereka dan memastikan bahwa hak-hak mereka dilindungi dan dilaksanakan.</p> <p>Komunikasi yang dilakukan oleh Perseroan diantaranya melalui pelaksanaan RUPS, Paparan Publik, Laporan Keuangan Tahunan dan Interim, Laporan Tahunan dan melakukan komunikasi dan diskusi dengan analis atau komunitas investasi, dan menyediakan situs web.</p> <p>The Company Compliance The Company has a policy on shareholder communications. The policy, which is available on the corporate website, describes policies and processes that support effective and efficient communication with shareholders and investors, encourage their active involvement and ensure that their rights are protected and exercised.</p> <p>Communication carried out by the Company includes through the implementation of the GMS, Public Expose, Annual and Interim Financial Reports, Annual Reports, communicating and discussions with analysts or the investment community, and providing a website.</p>		
<p>Rekomendasi 5 Perusahaan Terbuka mengungkapkan kebijakan komunikasi Perusahaan Terbuka dengan pemegang saham atau investor dalam Situs Web.</p> <p>Recommendation 5 Public companies disclose their policies on communication with the shareholders or investors on the Website.</p>		<p>Keterangan: Patuh</p> <p>Remarks: Comply</p>
<p>Kepatuhan Perseroan Kebijakan Komunikasi Pemegang Saham & Investor tersedia di situs web Perseroan pada pada Menu Tata Kelola.</p> <p>The Company Compliance The Shareholder & Investor Communications Policy is available on the Company website under Corporate Governance menu.</p>		

Aspek 2 Aspect 2	Fungsi dan Peran Dewan Komisaris. Function and Role of the Board of Commissioners.	
Prinsip 3: Memperkuat Keanggotaan dan Komposisi Dewan Komisaris. Principle 3: Strengthening the Membership and Composition of the Board of Commissioners.		
Rekomendasi 6 Penentuan jumlah anggota Dewan Komisaris mempertimbangkan kondisi Perusahaan Terbuka. Recommendation 6 The determination of the number of members of the Board of Commissioners takes into account the condition of the public company.	Keterangan: Patuh Remarks: Comply	
Kepatuhan Perseroan Penentuan jumlah Dewan Komisaris telah mempertimbangkan kondisi Perseroan, yang mengacu pada Anggaran Dasar Perseroan dan Peraturan Perundang-Undangan yang berlaku. Jumlah Dewan Komisaris Perseroan per tanggal 31 Desember 2019 adalah 2 (dua) orang, dimana 1 (satu) anggota Dewan Komisaris Perseroan (50%) merupakan komisaris independen. Komposisi Dewan Komisaris Perseroan secara keseluruhan telah memenuhi ketentuan peraturan otoritas Jasa Keuangan No 33/POJK.04/2014. The Company Compliance Determination of the quantity of members of the Board of Commissioners has been made by considering the condition of the Company with reference to the Company's Articles of Association and Prevailing Laws and Regulations. Quantity of Board of Commissioner in the Company per December 31, 2019 is 2 (two) person, which is 1 (one) of the members (50%) of the Board of Commissioners are independent. As such, the Company compliance with the provisions of OJK No 33/POJK.04/2014.		
Rekomendasi 7 Penentuan komposisi anggota Dewan Komisaris memperhatikan keberagaman keahlian, pengetahuan, dan pengalaman yang dibutuhkan. Recommendation 7 The determination of the composition of the Board of Commissioners takes into account the diversity of expertise, knowledge, and experience required.	Keterangan: Patuh Remarks: Comply	
Kepatuhan Perseroan Komposisi anggota Dewan Komisaris telah memenuhi aspek keberagaman keahlian, pengetahuan, dan pengalaman yang dibutuhkan sesuai dengan bidang usaha Perseroan. The Company Compliance The composition of the members of the Board of Commissioners has met the diversity of skills, knowledge, and experience required in accordance with the Company's business field.		
Prinsip 4: Meningkatkan Kualitas Pelaksanaan Tugas dan Tanggung Jawab Dewan Komisaris. Principle 4: Strengthening the Quality of the Execution of Duties and Responsibilities of the Board of Commissioners.		
Rekomendasi 8 Dewan Komisaris mempunyai kebijakan penilaian sendiri (<i>Self-Assessment</i>) untuk menilai kinerja Dewan Komisaris. Recommendation 8 The Board of Commissioners has a policy on Self-Assessment to evaluate the performance of the Board of Commissioners.	Keterangan: Patuh Remarks: Comply	
Kepatuhan Perseroan Dewan Komisaris melakukan penilaian tahunan secara mandiri atas kinerjanya berdasarkan kriteria yang direkomendasikan oleh Komite Nominasi dan Remunerasi, termasuk pengawasan dan dukungan Dewan Komisaris terhadap penerapan tata kelola perusahaan yang baik dalam Perseroan. Hal ini ditetapkan dalam Pedoman Dewan Komisaris bagian Pertanggungjawaban. The Company Compliance The Board of Commissioners conducts an annual self-assessment of its performance based on the criteria recommended by the Nomination and Remuneration Committee, which include their oversight of, and support for, the implementation of good corporate governance in the Company. It is specified in the Board Commissioners Charter on section Accountability.		
Rekomendasi 9 Kebijakan penilaian sendiri (<i>Self Assessment</i>) untuk menilai kinerja Dewan Komisaris, diungkapkan melalui Laporan Tahunan Perusahaan Terbuka. Recommendation 9 Self-assessment policy to assess the performance of Board of Commissioners is to be disclosed in Public Companies Annual Report.	Keterangan: Patuh Remarks: Comply	

Aspek 2	Fungsi dan Peran Dewan Komisaris.	
Aspect 2	Function and Role of the Board of Commissioners.	
<p>Kepatuhan Perseroan Kebijakan <i>self-assessment</i> Dewan Komisaris diungkapkan dalam Laporan Tahunan pada bagian Tata Kelola Perusahaan sub bagian Dewan Komisaris. Laporan pengawasan Dewan Komisaris selama tahun berjalan dapat dilihat pada Laporan Dewan Komisaris yang tercantum dalam Laporan Tahunan ini.</p> <p>The Company Compliance The Board of Commissioners' self-assessment policy is disclosed in Annual Report, under the Corporate Governance section, sub-section of the Board of Commissioners. The Report of the Board of Commissioners' supervision of management during the year under review are presented in the Report of the Board of Commissioner on this Annual Report.</p>		
<p>Rekomendasi 10 Dewan Komisaris mempunyai kebijakan terkait pengunduran diri anggota Dewan Komisaris apabila terlibat dalam kejahatan keuangan.</p> <p>Recommendation 10 The Board of Commissioners has a policy on the resignation of members of the Board of Commissioners who are involved in financial crimes.</p>		<p>Keterangan: Patuh</p> <p>Remarks: Comply</p>
<p>Kepatuhan Perseroan Perseroan memiliki kebijakan terkait pengunduran diri bagi anggota Dewan Komisaris jika seorang anggota Dewan dinyatakan bersalah atas tindak pidana. Hal ini ditetapkan dalam Pedoman Dewan Komisaris pada Bagian Pengunduran Diri.</p> <p>The Company Compliance The Company has a policy of resignation for members of the Board of Commissioners if a Board member is convicted of a criminal offence. This is stated in the Board of Commissioners' Charter in Resignation section.</p>		
<p>Rekomendasi 11 Dewan Komisaris atau Komite yang menjalankan fungsi Remunerasi dan Nominasi menyusun kebijakan suksesi dalam proses Nominasi anggota Direksi.</p> <p>Recommendation 11 The Board of Commissioners or the committee that performs the Remuneration and Nomination functions develops a succession policy for the process of nominating members of the Board of Directors.</p>		<p>Keterangan: Patuh</p> <p>Remarks: Comply</p>
<p>Kepatuhan Perseroan Perseroan telah memiliki Komite Nominasi dan Remunerasi yang menyusun kebijakan suksesi dalam proses Nominasi anggota Direksi. Perencanaan suksesi dalam Perseroan adalah sebuah proses sistematis dan komprehensif yang mencakup pemetaan bakat, identifikasi orang-orang dengan potensi kepemimpinan di seluruh organisasi, dan program pengembangan terintegrasi yang menggabungkan pelatihan, pembinaan, penempatan kerja dan rotasi.</p> <p>The Company Compliance The Company has Nomination and Remuneration Committee that compiles succession policy in the process of Nomination of Directors. The Company's Nomination and Remuneration Committee has made recommendations on succession planning. Succession planning in the Company is a systematic and comprehensive process that covers talent mapping, identification of people with leadership potential across the organisation, and an integrated development programme that incorporates training, mentoring and coaching, job placements and rotation.</p>		
Aspek 3	Fungsi dan Peran Direksi.	
Aspect 3	Function and Role of the Board of Directors.	
<p>Prinsip 5: Memperkuat Keanggotaan dan Komposisi Direksi.</p> <p>Principle 5: Strengthening the Membership and Composition of the Board of Directors.</p>		
<p>Rekomendasi 12 Penentuan jumlah anggota Direksi mempertimbangkan kondisi Perusahaan Terbuka serta efektifitas dalam pengambilan keputusan.</p> <p>Recommendation 12 The determination of the number of members of the Board of Directors takes into account the condition of the public company and the effectiveness of decision making.</p>		<p>Keterangan: Patuh</p> <p>Remarks: Comply</p>

Aspek 3 Aspect 3	Fungsi dan Peran Direksi. Function and Role of the Board of Directors.	
<p>Kepatuhan Perseroan Penentuan jumlah anggota Direksi berpedoman pada peraturan yang berlaku dan mempertimbangkan kondisi Perseroan sebagai perusahaan terbuka serta serta efektivitas dalam pengambilan keputusan. Jumlah anggota Direksi di Perseroan sampai dengan tanggal 31 Desember 2019 adalah 4 (empat) orang.</p> <p>The Company Compliance Determination of the number of the members of the Board of Directors is complying with the applicable regulation and considers the Company's condition as a Public Company as well as effectiveness of the decision-making process. The Number of members of the Board of Directors of the Company as of December 31, 2019 was 4 (four) people.</p>		
<p>Rekomendasi 13 Penentuan komposisi anggota Direksi memperhatikan, keberagaman keahlian, pengetahuan, dan pengalaman yang dibutuhkan.</p> <p>Recommendation 13 The determination of the composition of the Board of Directors takes into account the diversity of expertise, knowledge and experience required.</p>		<p>Keterangan: Patuh</p> <p>Remarks: Comply</p>
<p>Kepatuhan Perseroan Perseroan telah memastikan bahwa keberagaman usia, keahlian, pengetahuan, pengalaman dan latar belakang sosial telah terwakili dalam komposisi Direksi.</p> <p>The Company Compliance The Company has ensured that the diversity of age, expertise, knowledge, experience and social background has been represented in the composition of the Board of Directors.</p>		
<p>Rekomendasi 14 Anggota Direksi yang membawahi bidang akuntansi atau keuangan memiliki keahlian dan/atau pengetahuan di bidang akuntansi.</p> <p>Recommendation 14 Members of the Board of Directors who head accounting or finance areas have expertise in and/or knowledge of accounting.</p>		<p>Keterangan: Patuh</p> <p>Remarks: Comply</p>
<p>Kepatuhan Perseroan Profil Direktur Keuangan Perseroan saat ini memiliki latar belakang pendidikan di bidang Akuntansi dan telah memiliki pengalaman di bidang keuangan pada beberapa perusahaan, yang dibuktikan dengan latar belakang pendidikan, sertifikasi pelatihan dan/atau pengalaman kerja terkait. Profil Direktur Keuangan Perseroan dapat dilihat pada bagian Profil Direksi dari Laporan ini.</p> <p>The Company Compliance The current Finance Director has an educational background in Accountancy and has amassed financial experience in several companies, as evidenced by educational background, certification of training and/or related work experience. The profile of the respective Director is available in the Board of Directors Profile section of this report.</p>		
<p>Prinsip 6: Meningkatkan Kualitas Pelaksanaan Tugas dan Tanggung Jawab Direksi. Principle 6: Strengthening the Quality of the Execution of Duties and Responsibilities of the Board of Directors.</p>		
<p>Rekomendasi 15 Direksi mempunyai kebijakan penilaian sendiri (<i>Self Assessment</i>) untuk menilai kinerja Direksi.</p> <p>Recommendation 15 The Board of Directors has a policy on Self-Assessment to evaluate the performance of the Board of Directors.</p>		<p>Keterangan: Patuh</p> <p>Remarks: Comply</p>
<p>Kepatuhan Perseroan Direksi telah memiliki mempunyai kebijakan penilaian sendiri (<i>self assessment</i>). Direksi melakukan penilaian tahunan secara mandiri atas kinerja kolektif dan individualnya berdasarkan kriteria yang diajukan oleh Komite Nominasi dan Remunerasi. Kriteria tersebut meliputi kinerja keuangan dan bisnis Perseroan, penerapan tata kelola perusahaan yang baik, dan kepatuhan terhadap peraturan yang berlaku. Kinerja Direksi dievaluasi setiap tahun oleh Dewan Komisaris.</p> <p>The Company Compliance The Directors have self assessment policy. Board of Directors conducts an annual self-assessment of its collective and individual performance based on criteria proposed by the Nomination and Remuneration Committee, which include the Company's financial and business performance, the implementation of good corporate governance and compliance with the prevailing regulations. The Board's performance is also evaluated annually by the Board of Commissioners.</p>		

Aspek 3	Fungsi dan Peran Direksi.	
Aspect 3	Function and Role of the Board of Directors.	
<p>Rekomendasi 16 Kebijakan penilaian sendiri (<i>Self Assessment</i>) untuk menilai kinerja Direksi diungkapkan melalui laporan tahunan Perusahaan Terbuka.</p> <p>Recommendation 16 The policy on Self-Assessment to evaluate the performance of the Board of Directors is stated in the annual report of a public company.</p>		<p>Keterangan: Patuh</p> <p>Remarks: Comply</p>
<p>Kepatuhan Perseroan Kebijakan penilaian sendiri (<i>self-assessment</i>) untuk menilai kinerja Direksi telah diungkapkan melalui Laporan Tahunan Perusahaan bagian Tata Kelola Perusahaan sub bagian Direksi.</p> <p>The Company Compliance Self-assessment policy to evaluate the performance of the Board of Directors has been disclosed in the Company's Annual Report, under the Corporate Governance section, sub-section of the Board of Directors.</p>		
<p>Rekomendasi 17 Direksi mempunyai kebijakan terkait pengunduran diri anggota Direksi apabila terlibat dalam kejahatan keuangan.</p> <p>Recommendation 17 The Board of Directors has a policy on the resignation of members of the Board of Directors if they are involved in financial crimes.</p>		<p>Keterangan: Patuh</p> <p>Remarks: Comply</p>
<p>Kepatuhan Perseroan Perseroan memiliki kebijakan terkait pengunduran diri bagi anggota Direksi jika seorang anggota Direksi dinyatakan bersalah atas tindak pidana. Hal ini ditetapkan dalam Pedoman Direksi pada Bagian Pengunduran Diri.</p> <p>The Company Compliance The Company has a policy of resignation for members of the Board of Directors if a Board member is convicted of a criminal offence. This is stated in the Board of Directors' Charter in Resignation section.</p>		
Aspek 4	Partisipasi Pemangku Kepentingan.	
Aspect 4	Stakeholder Participation.	
<p>Prinsip 7: Meningkatkan Aspek Tata Kelola Perusahaan melalui Partisipasi Pemangku Kepentingan.</p> <p>Principle 7: Strengthening Corporate Governance Aspects through Stakeholder Participation.</p>		
<p>Rekomendasi 18 Perusahaan Terbuka memiliki kebijakan untuk mencegah terjadinya <i>insider trading</i>.</p> <p>Recommendation 18 Public companies have a policy on preventing insider trading.</p>		<p>Keterangan: Patuh</p> <p>Remarks: Comply</p>
<p>Kepatuhan Perseroan Perseroan memiliki kebijakan untuk mencegah terjadinya informasi orang dalam (<i>insider trading</i>) yang ditetapkan dalam Standar Etika Perusahaan, menetapkan bahwa Dewan Komisaris, Direksi dan karyawan dilarang menggunakan informasi orang dalam (<i>insider trading</i>) untuk membeli atau menjual sekuritas di PT Selamat Sempurna Tbk. Sekuritas tersebut dapat mencakup saham, ekuitas dan derivatif, atau lindung nilai. Rincian tentang pencegahan <i>Insider Trading</i> dinyatakan dalam Standar Etika Perusahaan, yang dapat diakses di situs web Perseroan.</p> <p>The Company Compliance The Company has a policy to prevent insider trading which is stipulated in the Corporate Code of Conduct. The Code specifies that the Board of Commissioners, Board of Directors and employees are prohibited from using insider information to buy or sell securities in PT selamat Sempurna Tbk. Securities may include shares, equities and derivatives, or hedging. Details on the prevention of Insider Trading are provided in the Corporate Code of Conduct, which can be accessed on the Company's website.</p>		
<p>Rekomendasi 19 Perusahaan Terbuka memiliki kebijakan anti-korupsi dan <i>anti-fraud</i>.</p> <p>Recommendation 19 Public companies have anti-corruption and anti-fraud policies.</p>		<p>Keterangan: Patuh</p> <p>Remarks: Comply</p>

Aspek 4 Aspect 4	Partisipasi Pemangku Kepentingan. Stakeholder Participation.	
<p>Kepatuhan Perseroan Perseroan memiliki Kebijakan anti-korupsi dan anti-fraud yang merupakan satu kesatuan dari Standar Etika Perusahaan pada bagian Pemberian dan Penerimaan Gratifikasi, Donasi dan Kebijakan tentang Larangan Suap. Perseroan memiliki komitmen untuk berbisnis secara berintegritas dengan konsistensi berstandar tinggi secara global, termasuk pendekatan tanpa toleransi (<i>zero tolerance</i>) terhadap praktik suap dan korupsi yang berlaku untuk semua usaha Perseroan, tanpa menghiraukan praktik bisnis lokal. Kebijakan anti-korupsi dan anti-fraud ini mencakup apa yang harus dilakukan dan tidak boleh dilakukan karyawan untuk memenuhi ketentuan tersebut.</p> <p>The Company Compliance The Company has anti-corruption and anti-fraud policy which is an integral part of the Corporate Code of Conduct in section of Giving and Receiving Gratification, Donations and Policy on Bribery Prohibition. The Company's commitment to doing business ethically includes a zero tolerance approach to bribery and corruption, irrespective of local business practices. The anti-corruption policy clearly explains what employees must and must not do to comply with the Company's provisions.</p>		
<p>Rekomendasi 20 Perusahaan Terbuka memiliki kebijakan tentang seleksi dan peningkatan kemampuan pemasok atau <i>vendor</i>.</p> <p>Recommendation 20 Public companies have a policy on the selection and improvement of vendors.</p>	<p>Keterangan: Patuh</p> <p>Remarks: Comply</p>	
<p>Kepatuhan Perseroan Perseroan memiliki Kebijakan Seleksi Pemasok atau Vendor dan Peningkatan Kemampuan Pemasok atau Vendor. Kebijakan tersebut mengatur prosedur pemilihan, pengembangan pemasok juga menjelaskan apa saja tindakan dan standar yang wajib dimiliki dan dilakukan oleh pemasok untuk dapat melakukan bisnis dengan Perseroan, termasuk kewajiban pemasok Perseroan untuk menandatangani Pakta Integritas. Kebijakan dan Formulir Pakta Integritas tersebut dapat dilihat di situs web Perseroan, pada bagian Tata Kelola.</p> <p>The Company Compliance The Company has a Policy on Vendor or Supplier Selection and Capability Improvement. The policy govern procedures for vendor selection and development includes a set of mandatory requirements which all the suppliers need to meet to be able to do business with the Company, including the obligations of the Company's vendors to sign the Integrity Pact. The policy and Integrity Pact Form can be seen on the Company website, in the Corporate Governance section.</p>		
<p>Rekomendasi 21 Perusahaan Terbuka memiliki kebijakan tentang pemenuhan hak hak kreditur.</p> <p>Recommendation 21 Public companies have a policy on fulfilling creditors' rights.</p>	<p>Keterangan: Patuh</p> <p>Remarks: Comply</p>	
<p>Kepatuhan Perseroan Perseroan menjunjung tinggi dan memiliki kebijakan tentang pemenuhan hak-hak kreditur yang ditetapkan dalam Kebijakan Pemenuhan Hak-Hak Kreditur yang tersedia dalam bagian Tata Kelola di situs web Perseroan.</p> <p>The Company Compliance The Company upholds creditor's rights and has a policy on the fulfilment of creditors' rights specified in the Fullfilment Creditor Rights Policy which is available in the Corporate Governance section of the Company website.</p>		
<p>Rekomendasi 22 Perusahaan Terbuka memiliki kebijakan sistem <i>whistleblowing</i>.</p> <p>Recommendation 22 Public companies have a policy on the whistleblowing system.</p>	<p>Keterangan: Patuh</p> <p>Remarks: Comply</p>	
<p>Kepatuhan Perseroan Perseroan memiliki kebijakan terkait sistem <i>whistleblowing</i>. Setiap pelaporan <i>whistleblowing</i> yang masuk akan dinilai apakah termasuk pelanggaran terhadap Standar Etika Perusahaan. Kebijakan tersebut dapat dilihat di situs web Perseroan, pada bagian Tata Kelola.</p> <p>The Company Compliance The Company has policy on the whistleblowing system. Every whistleblowing report received is assessed to determine whether the reported concern constitutes a breach of the Corporate Code of Conduct. The policy can be seen on the Company website, in the Corporate Governance section.</p>		
<p>Rekomendasi 23 Perusahaan Terbuka memiliki kebijakan pemberian insentif jangka panjang kepada Direksi dan Karyawan.</p> <p>Recommendation 23 Public Company has policy on long-term incentive for the Board of Directors and Employees.</p>	<p>Keterangan: Penjelasan</p> <p>Remarks: Explained</p>	

Aspek 4	Partisipasi Pemangku Kepentingan.	
Aspect 4	Stakeholder Participation.	
<p>Kepatuhan Perseroan Saat ini Perseroan dalam proses diskusi untuk pembuatan kebijakan Insentif Jangka Panjang Kepada Direksi dan Karyawan.</p> <p>The Company Compliance Currently the Company is in the process of discussion to provide Long Term Incentives for Directors and Employees.</p>		
Aspek 5	Keterbukaan Informasi.	
Aspect 5	Information Disclosure.	
<p>Prinsip 8: Meningkatkan Pelaksanaan Keterbukaan Informasi.</p> <p>Principle 8. Strengthening Information Disclosure.</p>		
<p>Rekomendasi 24 Perusahaan Terbuka memanfaatkan penggunaan teknologi informasi secara lebih luas selain Situs Web sebagai media keterbukaan informasi.</p> <p>Recommendation 24 Public companies make use of information technology other than the website as a means for disclosing information.</p>		<p>Keterangan: Patuh</p> <p>Remarks: Comply</p>
<p>Kepatuhan Perseroan Perseroan memanfaatkan penggunaan teknologi informasi sebagai media keterbukaan. Selain situs web, Perseroan menggunakan akun LinkedIn (@PTSelamatSempurnaTbk) untuk menyebarkan berita perusahaan.</p> <p>The Company Compliance The Company makes use of information technology for disclosing information. Besides the corporate website, the Company uses its LinkedIn account (@PTSelamatSempurnaTbk) to disseminate corporate news.</p>		
<p>Rekomendasi 25 Laporan Tahunan Perusahaan Terbuka mengungkapkan pemilik manfaat akhir dalam kepemilikan saham Perusahaan Terbuka paling sedikit 5% (lima persen), selain pengungkapan pemilik manfaat akhir dalam kepemilikan saham Perusahaan Terbuka melalui pemegang saham utama dan pengendali.</p> <p>Recommendation 25 The annual report of a Public Company discloses the ultimate beneficial owner in shareholdings in a public company of at least 5% (five percent), other than the declaration of the ultimate beneficial owner in the shareholding of a public company through the main and controlling shareholders.</p>		<p>Keterangan: Patuh</p> <p>Remarks: Comply</p>
<p>Kepatuhan Perseroan Laporan Tahunan Perseroan mengungkapkan pemilik manfaat akhir dalam kepemilikan saham Perseroan paling sedikit 5% (lima persen), selain pengungkapan pemilik manfaat akhir dalam kepemilikan saham Perseroan melalui pemegang saham utama dan pengendali. Pengungkapan mengenai kepemilikan saham utama dan pengendali dapat dilihat pada bagian Profil Perusahaan dari Laporan Tahunan ini.</p> <p>The Company Compliance The Company's Annual Report discloses the ultimate beneficial owner in shareholdings in the Company of at least 5% (five percent), other than the declaration of the ultimate beneficial owner in the shareholding of the Company through the main and controlling shareholders. Disclosure of share ownerships of major and controlling shareholders are presented in Corporate Profile section of this Annual Report.</p>		



PT SELAMAT SEMPURNA Tbk

MANUFACTURER OF AUTOMOTIVE PARTS
MEMBER OF ADR GROUP - AUTOMOTIVE DIVISION



Head Office : Wisma ADR, Jl. Pluit Raya I No. 1, Jakarta 14440 - Indonesia • Phone : (62-21) 661 0033 - 669 0244 • Fax : (62-21) 669 6237
Factory 1 : Jl. Kapuk Kamal Raya No. 88, Jakarta 14470 - Indonesia • Phone : (62-21) 555 1646 (Hunting) • Fax : (62-21) 555 1905
Factory 2 : Komplek Industri ADR, Desa Kadujaya, Curug, Tangerang 15810 - Indonesia • Phone : (62-21) 598 4388 (Hunting) • Fax : (62-21) 598 4415
Email : adr@adr-group.com • corporate@adr-group.com • export@adr-group.com • sales.marketing@adr-group.com • Web : www.smsm.co.id

Laporan Komite Audit untuk Tahun yang Berakhir pada Tanggal 31 Desember 2019

Tanggal : 26 Maret 2020
Kepada Yth : Dewan Komisaris
PT Selamat Sempurna Tbk

Untuk memenuhi ketentuan sebagaimana diatur dalam Peraturan Otoritas Jasa Keuangan No.55/POJK.04/2015 tanggal 29 Desember 2015 tentang Pembentukan Dan Pedoman Pelaksanaan Kerja Komite Audit, dan Peraturan PT Bursa Efek Indonesia No.Kep-00183/BEI/12-2018 mengenai Perubahan Peraturan No. I-A tentang Pencatatan Saham dan Efek bersifat Ekuitas Selain Saham yang Diterbitkan oleh Perusahaan Tercatat, kami selaku Komite Audit Perseroan telah:

- Menelaah Laporan Keuangan Triwulan, Laporan Keuangan Tengah Tahunan dan Laporan Keuangan Auditan termasuk informasi keuangan lainnya dipublikasikan oleh Perseroan untuk tahun buku 2019.
- Melakukan diskusi dengan Akuntan Publik (AP) dan/atau Kantor Akuntan Publik (KAP), atas temuan-temuan selama pelaksanaan audit serta aspek-aspek yang terkait dengan laporan keuangan auditan Perseroan untuk tahun yang berakhir pada tanggal 31 Desember 2019.
- Menelaah independensi dan obyektivitas AP dan/atau KAP termasuk melakukan penilaian terhadap AP dan/atau KAP terkait Pelaksanaan Pemberian Jasa Audit atas Informasi Keuangan Historis Tahunan Perseroan Tahun Buku 2018.
- Melakukan penelaahan atas kelayakan dan efektivitas pengendalian internal Perseroan
- Menelaah tingkat kepatuhan Perseroan terhadap peraturan pasar modal dan peraturan lainnya yang berhubungan dengan kegiatan usaha Perseroan.

Memenuhi kewajiban pengungkapan hasil penelaahan Komite Audit dalam Laporan Tahunan Perseroan, berikut kami sampaikan bahwa:

- a. Kegiatan usaha Perseroan dijalankan dengan pengendalian internal yang cukup efektif, yang secara terus menerus ditingkatkan kualitasnya, sesuai dengan kebijakan yang digariskan oleh Direksi serta

The Audit Committee Report for the Year Ended December 31, 2019.

Date : 26 March 2020
To : Board of Commissioners
PT Selamat Sempurna Tbk

In compliance with the regulation as stipulated in the Financial Services Authority's Regulation No.55/POJK.04/2015 dated 29 December 2015 concerning Establishment and Work Guidelines of Audit Committee, and The Indonesia Stock Exchange regulation No. Kep-00183/BEI/12-2018 regarding the Amendment to the Rule Number I-A concerning Listing of Shares (Stock) and Equity-Type Securities Other Than Stock Issued by the Listed Company, we as the Audit Committee of the Company has:

- Reviewed the Quarterly and Mid-Year Financial Statements as well as Audited Financial Statement including other financial information published by the Company for financial year 2019.
- Conducted discussions with Public Accountant (PA) and/or Public Accountant Firm (PAF), regarding the issues and findings during the audit process and other aspects related to the Company's audited financial statement for the year ended December 31, 2019.
- Review of the independency and objectivity of PA and/or PAF including assessments of PA and/or PAF regarding to audit services provided by PAF for the Company's Historical Financial Statements financial year 2018.
- Review of the adequacy and effectiveness of the Company's internal controls.
- Reviewed the Company's compliance with the Capital Market regulations and other regulations related to the Company's business activities.

In the fulfillment of its responsibility to disclose its examination results to the Company's Annual Report, the Audit Committee herewith reports that:

- a. The Company's business activities have been conducted under an effective internal control, whose quality has been continually improved in accordance with the policies set by the Board of Directors under the

Head Office : Wisma ADR, Jl. Pluit Raya I No. 1, Jakarta 14440 - Indonesia • **Phone** : (62-21) 661 0033 - 669 0244 • **Fax** : (62-21) 669 6237
Factory 1 : Jl. Kapuk Kamal Raya No. 88, Jakarta 14470 - Indonesia • **Phone** : (62-21) 555 1646 (Hunting) • **Fax** : (62-21) 555 1905
Factory 2 : Komplek Industri ADR, Desa Kadujaya, Curug, Tangerang 15810 - Indonesia • **Phone** : (62-21) 598 4388 (Hunting) • **Fax** : (62-21) 598 4415
Email : adr@adr-group.com • corporate@adr-group.com • export@adr-group.com • sales.marketing@adr-group.com • **Web** : www.smsm.co.id


- diawasi oleh Dewan Komisaris.
- b. Laporan keuangan yang telah disusun dan disajikan dengan baik memenuhi prinsip akuntansi yang berlaku umum di Indonesia.
 - c. Perseroan telah mematuhi peraturan perundangundangan pasar modal dan peraturan lainnya yang berhubungan dengan kegiatan Perseroan.
 - d. Penunjukan Kantor Akuntan Publik untuk tahun buku 2019 telah disetujui oleh pemegang saham dalam Rapat Umum Pemegang Saham yang diselenggarakan pada tanggal 03 Mei 2019.
 - e. Tidak ditemukan adanya potensi penyalahgunaan wewenang atau penyelewengan yang memerlukan perhatian serta pertimbangan dari Dewan Komisaris Perseroan.
- b. The financial statements have been properly prepared and presented in accordance with generally accepted accounting principles in Indonesia.
 - c. The Company has complied with the capital market and other regulations relevant to its activities.
 - d. The appointment of the Public Accountant for 2019 has been approved by the shareholders at the General Shareholders' Meeting held on May 03, 2019.
 - e. No potential for the abuse of authority or misconduct have been identified which need the attention and the consideration of the Company's Board of Commissioners.

Laporan ini dibuat dan ditandatangani oleh Komite Audit PT Selamat Sempurna Tbk.

This Report is submitted and signed by the Audit Committee of PT Selamat Sempurna Tbk.



Yose Rizal
(Anggota/Member)



Handi Hidajat Suwardi
(Ketua/Chairman)



Rudy Dharma
(Anggota/Member)



Head Office : Wisma ADR, Jl. Pluit Raya I No. 1, Jakarta 14440 - Indonesia
Factory 1 : Jl. Kapuk Kamal Raya No. 88, Jakarta 14470 - Indonesia
Factory 2 : Komplek Industri ADR, Desa Kadujaya, Curug, Tangerang 15810 - Indonesia
Email : adr@adr-group.com • corporate@adr-group.com • export@adr-group.com

• Phone : (62-21) 661 0033 - 669 0244 • Fax : (62-21) 669 6237
• Phone : (62-21) 555 1646 (Hunting) • Fax : (62-21) 555 1905
• Phone : (62-21) 598 4388 (Hunting) • Fax : (62-21) 598 4415
• sales.marketing@adr-group.com • Web : www.smsm.co.id

**Laporan Komite Nominasi dan Remunerasi
untuk Tahun yang Berakhir pada Tanggal 31
Desember 2019**

**The Nomination and Remuneration
Committee Report for the Year Ended
December 31, 2019**

Tanggal : 14 Februari 2020
Kepada Yth : Dewan Komisaris
PT Selamat Sempurna Tbk

Date : 14 February 2020
To : Board of Commissioners
PT Selamat Sempurna Tbk

Untuk memenuhi ketentuan sebagaimana diatur dalam Peraturan Otoritas Jasa Keuangan No. 34/POJK.04/2014 tertanggal 08 Desember 2014, tentang Komite Nominasi dan Remunerasi Emiten atau Perusahaan Publik, kami selaku Komite Nominasi dan Remunerasi telah melaksanakan tugas-tugas, antara lain :

1. Menelaah dan menentukan/mengusulkan struktur remunerasi bagi anggota Direksi dan anggota Dewan Komisaris, remunerasi anggota Direksi dan remunerasi anggota Dewan Komisaris.
2. Memberikan rekomendasi kepada Dewan Komisaris mengenai program pengembangan kemampuan anggota Direksi dan/atau anggota Dewan Komisaris
3. Meninjau kembali kebijakan nominasi dan remunerasi yang ada antara lain terkait dengan kebijakan penilaian kinerja, kebijakan pengunduran diri dan program pengembangan bagi Pejabat Eksekutif dan karyawan secara keseluruhan
4. Membantu Dewan Komisaris melakukan penilaian kinerja anggota Direksi dan/atau anggota Dewan Komisaris berdasarkan tolok ukur yang telah disusun sebagai bahan evaluasi.

In compliance with the regulation as stipulated in Financial Service Authority's Regulation No. 34/POJK.04/2014 dated 08 December 2014 regarding Nomination and Remuneration Committees of Public Companies, we as the Nomination and Remuneration Committee has performed, among others, the following tasks:

1. Reviewed and determined/proposed the remuneration structure for the Board of Directors and the Board of Commissioners members and remuneration for Board of Directors and the Board of Commissioners members.
2. Provide recommendations to the Board of Commissioners regarding the capacity building program for members of the Directors and/or members of the Board of Commissioners.
3. Reviewed existing nomination and remuneration policy, among others related to performance evaluation policy, resignation policy and development programs for all Executive Officers and employees
4. Assist the Board of Commissioners to evaluate the performance of members of the Directors and/or members of the Board of Commissioners based on the benchmarks that have been prepared as evaluation materials.

Laporan ini dibuat dan ditandatangani oleh Komite Nominasi dan Remunerasi PT Selamat Sempurna Tbk.

This Report is submitted and signed by the Nomination and Remuneration Committee of PT Selamat Sempurna Tbk.

Surja Hartono
(Anggota / Member)

PT SELAMAT SEMPURNA Tbk

Handi Hidajat Suwardi
(Ketua/Chairman)

Antonius Saptorahardjo
(Anggota / Member)

PENGLOLAAN & PENGEMBANGAN SUMBER DAYA MANUSIA

HUMAN CAPITAL MANAGEMENT & DEVELOPMENT

Sumber Daya Manusia merupakan salah satu unsur kunci tercapainya pertumbuhan usaha yang berkualitas dan terjaminnya kelangsungan usaha Perseroan.

Human Capital is one of the key elements to achieve qualified business growth and the assurance of the Company's business sustainability.

Perseroan menyadari bahwa keberhasilan kegiatan usahanya tergantung pada kemampuannya dalam merekrut talenta terbaik di pasar tenaga kerja, serta kemampuannya dalam mengembangkan, memotivasi dan mempertahankan sumber daya manusianya.

Bagi Perseroan, pengelolaan sumber daya manusia (SDM) bukan semata menjadi tanggung jawab Divisi Sumber Daya Manusia. Seluruh anggota manajemen juga aktif terlibat dalam kegiatan pengembangan sumber daya manusia, guna menjamin tercapainya dampak yang optimal terhadap pertumbuhan usaha Perseroan secara keseluruhan.

Rekrutmen

Guna memenuhi kebutuhan SDM yang berkualitas dan siap bersaing dalam menghadapi perubahan bisnis yang makin kompetitif, Perseroan menerapkan proses seleksi dan rekrutmen dengan melibatkan para pimpinan unit kerja dan unit usaha, untuk memastikan bahwa kandidat yang direkrut memiliki kompetensi, potensi dan karakter yang sesuai dengan kebutuhan dan budaya organisasi.

Dalam upaya mendapatkan SDM terbaik, kegiatan rekrutmen terus dilaksanakan melalui aktivitas career expo di beberapa Universitas dan memaksimalkan

The Company recognizes that the success of its business operation rests upon the Company's ability in attracting the best talents in the market, as well as its capabilities in developing, motivating and retaining its people.

For the Company, human resources management is not only the responsibility of the Human Capital Division. Rather, all members of the management are actively engaged in human capital development activities to guarantee maximum impact on the Company's overall business development.

Recruitment

To meet the needs for qualified human capital and to address increasing competition, the Company runs an effective selection and recruitment process, involving working units and business leaders, who take part in ensuring that recruited candidates possess the competences, potentials and characters that meet the organization's needs and culture.

In acquiring the best talents, several recruitment activities were continuously conducted through career expo events in some Universities while also maximizing

pemberdayaan database pelamar yang mendaftar secara online maupun email. Dengan menemukan SDM yang sesuai kebutuhan, diharapkan dapat menjaga turnover rate di level toleransi minimal Perseroan.

Proses rekrutmen berdasarkan kebutuhan seiring dengan perkembangan usaha dan pertumbuhan organisasi. Proses rekrutmen bersifat terbuka dan menjunjung tinggi profesionalisme dengan membuka kesempatan yang setara bagi semua kandidat tanpa membedakan suku, agama, ras, antar golongan (SARA) maupun gender. Perseroan menetapkan proses seleksi berdasarkan kompetensi yang dimiliki oleh kandidat.

Pelatihan dan Pengembangan Kompetensi

Perseroan percaya bahwa SDM merupakan aset terpenting Perseroan, dan oleh karena itu Perseroan memiliki komitmen kuat untuk mengembangkan potensi karyawan. Pengembangan karyawan dilakukan melalui metode pelatihan yang sesuai untuk memberdayakan serta meningkatkan keterampilan dan keahlian mereka. Program pengembangan kompetensi Perseroan meliputi aspek bisnis dan organisasi, serta mencakup pengetahuan produk, kontrol dan kepatuhan, pengembangan diri terkait efektivitas individu, kompetensi fungsional, serta pengembangan karakter kepemimpinan karyawan.

Perseroan juga memberikan kesempatan bagi karyawan untuk mengikuti berbagai program pelatihan manajemen dan teknis yang diselenggarakan oleh institusi eksternal di Indonesia dan di luar negeri. Perseroan menyadari bahwa kinerja dan daya saing Perseroan perlu didukung oleh tenaga kerja yang penuh motivasi.

Perseroan terus menekankan pentingnya pembelajaran secara berkesinambungan dan Perseroan memfasilitasi hal ini melalui platform pembelajaran online, yang dinamakan ADR Digital Learning. Platform ini menyediakan materi yang sangat kaya berupa berbagai artikel yang dapat diakses oleh karyawan Perseroan 24/7.

Tahun 2019 Perseroan telah menyelenggarakan pelatihan yang diikuti oleh 4.830 karyawan. Perseroan juga menyediakan pelatihan-pelatihan yang dirancang khusus sesuai kebutuhan anak perusahaan. Pelatihan tersebut adalah:

database from online or e-mail applications. By discovering the required talents, turnover rate is expected to be maintained at the Company's minimum tolerance level.

Recruitment process is based on the needs of the organization's business development and growth. The recruitment process is open and done professionally with equal opportunity for all candidates regardless of ethnic, religion, race, group affiliation, and gender. The Company applies a merit-based selection process, in which it is the candidates' competence that will determine their success.

Competence Training and Development

The Company believes that human capital are the most important asset of the Company, and therefore the Company have a strong commitment to developing the potential of its employees. Employee development is done through appropriate training methods to empower and improve their skills and expertise. The Company's competence development programs includes aspects of business and organizations, as well as includes product knowledge, control and compliance, related to the effectiveness of individual self-development, functional competence, leadership and character development of employees.

In addition, the Company also provides opportunities for employees to participate in management and technical training programs conducted by external institutions in Indonesia and abroad. The Company recognizes that the Company's performance and competitive advantages can be boosted by a motivated workforce.

The Company continue to emphasize the importance of continuous learning, and the Company facilitate this through its online learning platform, ADR Digital Learning. This is a vast resource of articles that can access 24/7 by the Company's employee.

In 2019 The Company had organized training participated in by 4.830 employees. The Company also provided training that was specifically designed to align with the needs in the subsidiaries. These trainings included:

No.		Pelatihan Training	Pelatih Trainer	Durasi Duration	Jumlah Kelas Number of Class	Jumlah Peserta Number of Participants
HardSkill						
1	1	5S / 5R	Muhamad Nur	4	1	40
2	2	5S Gudang	Antonius T, Fredy A, & Suharli	4	2	80
3	3	Advanced Product Quality Planning	Iwan Johnson	4	2	38
4	4	Basic 5S / 5R	M Nur & Bambang Hermanto	4	4	205
5	5	Basic Product Knowledge Filter	M Subagyo	4	4	142
6	6	Cara Baca Hasil Laboratorium	Alpriyadi & Ali Akbar	4	4	128
7	7	Control Plan	Iwan Johnson	4	4	92
8	8	Disciplined Problem Solving Methods	Nur Aulia Marifah	4	5	137
9	9	Failure Mode and effect Analysis	Iwan Johnson	4	5	125
10	10	FINON	Ang Andri Pribadi	4	1	37
11	11	IATF 16949:2016	Putri Handayani, Iwan Johnson, & Nur Aulia Marifah	4	7	212
12	12	Intermediate 5S (Layout, CT & COT)	Taryono	4	1	39
13	13	ISO 14001 : 2015	Ery Faizal	4	8	230
14	14	ISO 9001:2015	Putri Handayani, Iwan Johnson, & Nur Aulia Marifah	4	11	279
15	15	Keselamatan & Kesehatan Kerja	Prabudin Nawarindra	2	4	136
16	16	Measurement System Analysis	Iwan Johnson	4	4	97
17	17	Membaca Alat Ukur	Hengky, Bambang, & Hendarto	4	1	23
18	18	Penggunaan & Perawatan Alat Ukur	Pascalis Agung & Eko Sulistyono	4	1	17
19	19	Peraturan Perusahaan	Budi Santoso	2	4	136
20	20	Problem Solving	Adam Satria	8	1	8
21	21	Production Parts Approval Process	Antonius Sujanto	4	2	56
22	22	SQM (Akebono)	Eko Sumarsono	4	2	10
23	23	Statistical Process Control	Antonius Sujanto & Iwan Johnson	4	4	107
24	24	Supplier Quality Manual (Isuzu Astra Motor Indonesia,PT)	Iwan Johnson	4	1	19
25	25	Supplier Quality Manual (Hino Motor Manufacturing Indonesia, PT)	Antonius Sujanto	4	3	54
26	26	Supplier Quality Manual (Isuzu Astra Manual Indonesia, PT)	Iwan Johnson	4	4	67
27	27	Supplier Quality Manual (Mesin Isuzu Indonesia,PT)	Eko Sumarsono	4	2	9
28	28	Supplier Quality Manual (Tokyo Radiator Selamat Sempurna, PT)	Janter Alvinus Simangunsong	4	5	92
29	29	Tantangan Industri Manufactur 1	Ruly Santoso Nainggolan	4	4	103
30	30	Tantangan Industri Manufactur 2	Yusuf Adi Nugroho	4	3	75
31	31	Tata Laksana Gudang	Alpriyadi	4	1	29
Sub Total				124	105	2.822
Soft Skill						
32	1	Empowered Employee	Hendrawan Wong & Dian Ariyanto	4	1	24

No.		Pelatihan Training	Pelatih Trainer	Durasi Duration	Jumlah Kelas Number of Class	Jumlah Peserta Number of Participants
33	2	Motivating Others	Dwian Oktavianto & Dicky Juliant	4	1	21
34	3	Accountability	Nur Aulia Marifah	4	11	239
35	4	Assertiveness	Iwan Johnson	4	1	20
36	5	Budaya Organisasi	Emilia Sari	4	1	20
37	6	Empowered Employee	Hendrawan Wong , Ilyas Randy & Dian Ariyanto	4	9	212
38	7	Etos Kerja	Sandrio	4	3	116
39	8	Facilitating Skill	Hadi Priyanto	4	7	146
40	9	Mentalitas Dasar	Hadi Priyanto	4	4	135
41	10	Minimizing Work Stress	Emilia Sari, Martinus Iswandi & Danang H	4	12	268
42	11	Motivating Others	M. Aris Hidayat, Dian Ariyanto, & Dicky Juliant	4	14	299
43	12	Positive Mental Attitude	Hadi Priyanto & Dian Ariyanto	8	1	22
44	13	Presentation Skills	Hadi Priyanto & Ilyas Randy	8	23	346
45	14	Seven Habits Of Highly Effective People	Hadi Priyanto, Ilyas Randy & Febrian Aliandi	16	1	29
Sub Total				76	89	1.897
Program Training Khusus MDP 2019						
46	1	Peraturan Perusahaan	Budi Santoso & Diah Rosilawati	2	1	19
47	2	ADR Company Profile Presentation	Emilia Sari & Hadi Priyanto	2	1	
48	3	Etos Kerja	Hadi Priyanto, Mega Agtonis, & Desyana Marcelia	4	1	
49	4	Product Knowledge Filter	M. Subagyo & Erwan Bintoro	4	1	
50	5	Mentalitas Dasar	Hadi Priyanto	4	1	
51	6	K3 & Safety Khusus	Prabudi Nawarindra & Dede Hermawan	4	1	
52	7	5S/R	Bambang Hermanto	4	1	
53	8	Product Knowledge Filter (Advance)	Nugroho Yudi S., FX. Ari Widodo, & Mustakim	4	1	
54	9	Training Presentation Skill	Hadi Priyanto & Ilyas Randy	5	1	
55	10	Kesadaran Berkualitas	Akhmad sukendra & Haris Munandar	4	1	
56	11	Budaya KAIZEN dan Implementasinya	M. Aris Hidayat, Winarto, & Iwan Budiarta	4	1	
57	12	IATF 16949:2016	Antonius Sujanto & Putri Handayani	4	1	
58	13	ISO 14001:2015	Ery Faizal	4	1	
59	14	Metrologi	Febrian Aliandi, Adam Satria, & Tim LAB	8	1	
60	15	Disciplined Problem Solving Method	Hengky Aryo, Nur Aulia Ma'rifah, & Iwan Johnson	4	1	
61	16	Problem Solving	Adam Satria	4	1	
62	17	Problem Solving	Adam Satria	8	1	
63	18	Gambar Teknik Dasar	Aris Haryono, Dudi Riyadi, Usman, & Dwi Hari Purnama	40	1	

No.		Pelatihan Training	Pelatih Trainer	Durasi Duration	Jumlah Kelas Number of Class	Jumlah Peserta Number of Participants
64	19	Total Productive Maintenance	M. Wahyudin & M. Aris Hidayat	7	1	
65	20	Tantangan Industri Manufaktur 1	Yusuf Adi Nugroho & Ruly Santoso Nainggolan	4	1	
66	21	Motivating Other	Dicky Juliant	4	1	
67	22	Quality Product Filter	Bambang Eko & Sri Suwadi	7	1	
68	23	Material Paper Media	Wawan Darmawan & Yusuf Budi Laksono	4	1	
69	24	Empowered Employee	Hendrawan Wong & Ilyas Randy	4	1	
70	25	Presentasi Topik : 5S	Bambang Hermanto & Rizal	5	1	
71	26	Tooling Aplikasi	A. Dwi Kristianto & Dwi Hari Purnama	7	1	
72	27	Fungsi dan Aplikasi Komponen	Mustakim, FX. Ari Widodo, & Erwan Bintoro	7	1	
73	28	Tooling Management	A. Dwi Kristianto & Dwi Hari Purnama	7	1	
74	29	Konstruksi Mould	Alip Sastra & Nur Kholis	7	1	
75	30	Material Karet	Ramli Butar Butar & Yosse Reymond	5	1	
76	31	Sistem Produksi Press Shop	M. Husni Usman & Hardi	7	1	
77	32	Sistem Produksi Assy & Element & Observasi	Sutendi	7	1	
78	33	Target Produksi	Erik Pratama & Lumen Situmorang	7	1	
79	34	Material Steel Plate	M. Aris Hidayat & Erwan Bintoro	4	1	
80	35	Minimizing Work Stress	Emilia Sari, Danang Hari Wibowo, & Martinus Iswandi	4	1	
81	36	Management Produksi	Ciputra Andri Pangaribuan	4	1	
82	37	Presentasi Mingguan dengan Topik: 8 Langkah, Fishbone Diagram, & 5 Why	Yusuf Adi Nugroho, Adam Satria, & Febrian Aliandi	5	1	
83	38	Change Over Time (Part-Number)	Rikko, Erik Pratama, & Subandi	7	1	
84	39	PMA (Positive Mental Atiitude)	Dian Ariyanto & Hadi priyanto	7	1	
85	40	Failure Mode and Effect Analysis	Rizal Zuhri & Iwan Johnson	4	1	
86	41	Statistical Process Control	Iwan Johnson	4	1	
87	42	Pelatihan Bina Fisik & Mental	-	4	1	
88	43	Pelatihan Bina Fisik & Mental	-	4	1	
89	44	Material PU & Material Adhesive	Aseng Panjaitan, Lumen Situmorang, & Hengky Aryo	4	1	
90	45	Project Management	Ari Prabawa	4	1	
91	46	Accountability	Amir, Nur Aulia Ma'rifah, & M. Aris Hidayat	4	1	
92	47	Seven Habits	Ilyas Randy & Hadi Priyanto	16	1	
93	48	Tantangan Industri Manufaktur 2	Yusuf Adi Nugroho	4	1	
Sub Total				281	48	19
Program Training Khusus PTO Multi Skill 2019						
94	1	Pengenalan 5S	Bambang Hermanto & Rizal	4	3	

No.		Pelatihan Training	Pelatih Trainer	Durasi Duration	Jumlah Kelas Number of Class	Jumlah Peserta Number of Participants
95	2	Pengenalan K3 dan Safety Khusus	Prabudi Nawarindra & Dede Hermawan	4	3	52
96	3	Disiplin & Team Work	Team LC	7	3	
97	4	Mentalitas Dasar	Hadi Priyanto	4	3	
98	5	Kesadaran Berkualitas (TQC)	Akhmad Sukendra	4	3	
99	6	Etos Kerja	Desyana M.	4	3	
100	7	Budaya KAIZEN (Sumbang Saran)	M. Aris Hidayat & Winarto	4	3	
101	8	IATF 16949 : 2016	Antonius Sujanto & Team MR	4	3	
102	9	ISO 14001 : 2015	Prabudi Nawarindra, Ery Faisal, & Puspa	4	3	
103	10	Metrologi	Febrian Aliandi & Ali Akbar	7	3	
104	11	Product Knowledge Filter	Hengky Aryo, Erwan B, & Faozi	4	3	
105	12	7 Pemborosan Produksi (TIM 1)	Yusuf Nugroho & Ruly Santoso	4	3	
106	13	OJT Penggunaan APAR, Hydrant, P3K, dan APD	Prabudi Nawarindra & Dede H.	7	3	
107	14	OJT Limbah B3 & WWT - HIRA	Prabudi Nawarindra & Dede H.	7	3	
108	15	Problem Solving 1	Adam Satria	7	3	
109	16	MS. Office : Powerpoint	Febrian Aliandi	5	3	
Sub Total				75	48	52
Program Training Khusus PTO Multi Skill 2019						
110	1	Pengenalan 5S	M. Nur & Bambang Hermanto	4	3	40
111	2	Pengenalan K3 dan Safety Khusus	Prabudi Nawarindra & Dede Hermawan	4	3	
112	3	Metrologi	Febrian Aliandi & Ali Akbar	7	3	
113	4	Mentalitas Dasar	Hadi Priyanto	4	3	
114	5	Kesadaran Berkualitas (TQC)	Akhmad Sukendra	4	3	
115	6	Etos Kerja	Desyana M.	4	3	
116	7	MSA	Hengky Aryo, Ruly Nainggolan, & Adam Satria	4	3	
117	8	Fungsi dan Aplikasi Komponen	Mustakim	4	3	
118	9	Pengenalan Manajemen Produksi	Ciputra	7	3	
119	10	Sistem Produksi (Press Shop) / (Assy)	M. Husni & Samuel MDP	7	3	
120	11	Target Produksi	Erik P.	7	3	
121	12	Change Over Time	Rikko	7	3	
122	13	Gambar Teknik Dasar 1	Dudi Riyadi, Aris Haryono, Dwi H., & Usman	7	3	
123	14	Material Steel Plate	M. Aris Hidayat	4	3	
124	15	Konstruksi Mould / Konstruksi Dies	Alip Sastra Aminata & A. Dwi Kristianto	7	3	
125	16	Material Adhesive dan PU	Aseng Panjaitan	7	3	
126	17	Material Paper	Wawan Dermawan	4	3	

No.		Pelatihan Training	Pelatih Trainer	Durasi Duration	Jumlah Kelas Number of Class	Jumlah Peserta Number of Participants
127	18	Stretching	Team LC	4	3	
128	19	Quality Produk (Defect) (S/O dan E/T)	Bambang Eko	7	3	
129	20	Material Karet	Agustina Dewi	4	3	
130	21	Problem Solving 1	Adam Satria & Febrian Aliandi	7	3	
131	22	MS. Office : Excel	Adam Satria, Adriel, Filinda, & Dylan	7	3	
Sub Total				116	66	40
Grand Total				672	356	4.830

Pengembangan Karir

Perseroan memberikan kesempatan pengembangan karir kepada karyawan berdasarkan kebutuhan bisnis dan mempertimbangkan kompetensi dan kualifikasi yang disyaratkan untuk jabatan tertentu.

Perseroan terus membangun lingkungan kerja yang baik dengan menyediakan peluang karir yang menantang agar setiap individu dapat bertumbuh sesuai dengan potensinya dan senantiasa menaruh perhatian khusus pada proses persiapan kepemimpinan perusahaan sebagai bekal utama untuk menjamin keselarasan visi serta keberlangsungan bisnis dalam jangka panjang.

Kepuasan karyawan diukur melalui pelaksanaan survei berkala.

Perencanaan Suksesi

Perseroan secara aktif mengelola perencanaan suksesi di setiap tingkatan bisnis. Perseroan mengadakan sebuah forum yang membahas kinerja karyawan sebanyak dua kali dalam setahun untuk mendiskusikan perubahan dalam organisasi, memahami kesenjangan yang terjadi, mengidentifikasi orang yang siap dinaikkan jabatan, dan mencocokkannya dengan posisi yang tepat di masa depan. Setelah disepakati dengan karyawan dan manajer lini mereka, rencana tersebut kemudian dimasukkan dalam Rencana Pengembangan Individu mereka.

Career Development

The Company provides career development opportunities for employees with career tracks that reflect business needs and by taking into account the skills and qualifications required for a position.

The Company continues to build a great working environment with exciting career opportunities, where individuals can grow to their maximum potentials, and has always paid special attention to preparing the Company's leaders as the main provision to ensuring the alignment of vision and long-term business sustainability.

Employee satisfaction is measured through regular surveys.

Succession Planning

The Company actively manage succession planning at every level of the business. The Company hold twice-yearly people forums which is discusses employee performance to address changes in the organization, diagnose gaps, identify people who are ready for promotion, and match them to future roles in the Company. Once this is agreed with the employees and their line managers, it is included in their Individual Development Plans.

Kesetaraan dan Keberagaman di Tempat Kerja

Perseroan menghargai keberagaman dan menerapkan kesetaraan kesempatan (equal opportunity) dalam pengelolaan SDM, dimulai dari proses rekrutmen, pengembangan karir, promosi, pelatihan dan penghargaan yang diterapkan. Dengan penerapan kesetaraan kesempatan ini, setiap pekerja memiliki kesempatan yang sama untuk dapat mengembangkan karirnya, mendapatkan promosi sebagai bentuk penghargaan dari organisasi terhadap prestasi yang ditampilkan serta mendapatkan kesempatan pelatihan sebagai bentuk dari pengembangan kompetensinya.

Nilai-Nilai Inti Perseroan

Nilai-nilai inti Perseroan yaitu berkembang bersama stakeholders, berjuang menjadi yang terbaik, saling menghargai sebagai anggota tim, tanggap terhadap perubahan, di samping perilaku yang dijelaskan dalam Pedoman Standar Etika Perseroan, merupakan inti dari setiap aspek bisnis Perseroan.

Bersama-sama, kedua hal tersebut menjadi standar etika dan moral yang diterapkan dan dikerjakan sehari-hari, yang kemudian tersebut diinternalisasi oleh setiap karyawan melalui proses yang dimulai sejak program orientasi saat pertama kalinya bergabung dengan Perseroan. Kemudian ditekankan kembali melalui pelatihan, pertemuan, dan pertemuan tim.

Standar Etika Perusahaan

Perseroan mengkomunikasikan Standar Etika Perusahaan secara internal dan eksternal. Seluruh karyawan wajib menjalankan Standar Etika ini serta membuat pernyataan integritas tahunan. Standar Etika Perusahaan mencerminkan keinginan Perseroan untuk memerangi korupsi dalam segala bentuknya. Perseroan berkomitmen untuk menjadi bisnis tanpa suap dan menghapus segala praktik atau perilaku dalam hal ini. Kebijakan tanpa toleransi ini berlaku untuk semua pemangku kepentingan Perusahaan.

Equality and Diversity in Workplace

The Company value diversity and adheres to the equal opportunity principles in the management of human capital from recruitment to career development, promotion, training and rewards that are implemented. With equal opportunity, every employee has the same chance to develop his or her career, be promoted in recognition for achievements, and undergo training to shape and develop competence.

Corporate Core Values

The Company core values of growing together with stakeholders, striving for the best, respecting each other as members of the team, responsive to changes, alongside the behaviors described in the Company's Code of Conduct, are at the core of every aspect of the Company business.

Together, these represent the ethical and moral standards applied and run on daily basis, and they are internalized by every employee through a process that begins with their induction when they join the Company. Thereafter, they are re-emphasized through trainings, gatherings and team meetings.

Corporate Code of Conduct

The Company communicates Corporate Code of Conduct internally and externally. All employees must undertake mandatory on Corporate Code of Conduct as well as making an annual integrity pledge. The Corporate Code of Conduct reflected the Company' desire to fight corruption in all its forms. The Company is committed to being a no-bribe business and eradicating any practices or behaviors in this regard. This zero-tolerance policy extends to the Company Stakeholders.

Hubungan Industrial

Perseroan berupaya menciptakan hubungan industrial yang harmonis dengan membangun suasana kerja yang kondusif dan melaksanakan praktik ketenagakerjaan yang adil dengan memberikan kesempatan yang sama bagi setiap individu untuk mengembangkan karirnya. Perseroan juga berkomitmen mematuhi semua peraturan dan ketentuan ketenagakerjaan sesuai yang ditetapkan oleh Pemerintah.

Perseroan memiliki rekam jejak yang kuat dalam menjaga hubungan yang kondusif antara manajemen dan staf, dan telah memiliki perjanjian kerja bersama yang diperbarui setiap dua tahun sekali.

Hubungan industrial yang positif dibangun melalui forum-forum komunikasi, kegiatan olah raga dan keagamaan, serta kegiatan tanggung jawab sosial yang dilaksanakan bersama oleh jajaran manajemen dan seluruh karyawan. Setiap masalah ketenagakerjaan diselesaikan melalui komunikasi terbuka antara manajemen dan karyawan guna mencapai kesepakatan bersama.

KESELAMATAN, KESEHATAN DAN LINGKUNGAN

Keselamatan dan Kesehatan Kerja merupakan salah satu prioritas utama Perseroan. Hal ini tidak hanya dirumuskan dalam kebijakan perusahaan untuk mencegah kecelakaan dan penyakit di tempat kerja namun juga dituangkan ke dalam KPI (*Key Performance Indicator*) sehingga setiap personil memiliki tanggung jawab untuk berperan serta untuk mencapai target *zero accident*.

Seluruh fasilitas produksi dalam infrastruktur milik Perseroan telah menerapkan kebijakan manajemen pengelolaan lingkungan dan keselamatan kerja yang dikelola khusus melalui Departemen *Safety, Health and Environment* (SHE). Unit usaha Perseroan juga memiliki instalasi pengolahan limbah untuk memastikan limbah yang keluar pabrik tidak berbahaya bagi lingkungan. Perseroan juga senantiasa mendorong setiap individu karyawan untuk menjalankan hidup yang sehat dan seimbang. Untuk mendorong gaya hidup yang sehat, Perseroan mengelola dan mengundang seluruh karyawan bergabung dalam berbagai kegiatan di bidang olah raga, kesenian, hobi dan keagamaan sesuai minat masing-masing.

Industrial Relations

The Company also strives to build harmonious industrial relations, by establishing a conducive working climate and adopting fair employment practices that offer equal opportunity for every employee to build their career in the Company. The Company is committed to comply with all prevailing labor laws and regulations set by the Government.

The Company has a strong track record on maintaining a conducive relationship between management and staff, having had a collective labor agreement in place and renewed biannually.

In addition, positive industrial relations is created, among others through communication forums, sport events, religious activities and corporate social responsibility activities, conducted together by management and all employees. Any arising human resource issue is addressed through open communications between the management and employees to find mutually acceptable settlement.

SAFETY, HEALTH AND ENVIRONMENT

Employees' occupational health and safety is one of the Company's major priorities. This is defined not just within the Company's policy to prevent work-related accidents and sickness, but is also included in the Key Performance Indicators to ensure that every individual has the responsibility to achieve the zero accident target.

All of the manufacturing facilities in the Company's infrastructure have applied environment and work safety management policies which are specifically managed by the Safety, Health and Environment Department. The Company's business units have also installed the waste treatment units to ensure that there is no environmentally damaging waste originated from the plants. The Company always encourages every individual employee to adopt a healthy and balanced life. To promote a healthy lifestyle, the Company organizes and invites all employees to participate in various sports, arts, hobbies and religious activities that suit their interest.

PRIORITAS 2020

Memasuki tahun 2020, Fokus dari pengelolaan SDM Perseroan adalah meningkatkan kapabilitas tenaga kerja perusahaan secara berkelanjutan, meningkatkan pelatihan tenaga kerja, penurunan jumlah tenaga kerja secara selektif dan penyelarasan antara prestasi kerja dengan kompensasi.

Perseroan yakin, setiap langkah perbaikan akan menghasilkan pengelolaan SDM yang lebih baik, produktivitas yang lebih tinggi, dan kinerja usaha yang lebih kuat.

Profil Sumber Daya Manusia

Per akhir 2019, jumlah karyawan mencapai lebih dari 3.848 karyawan tetap dan tidak tetap, yang bekerja baik di Indonesia maupun di luar negeri, sejalan dengan pesatnya perluasan bisnis internasional Perseroan.

Profil karyawan telah dipetakan berdasarkan beberapa kategori, yaitu latar belakang pendidikan, usia, posisi kerja dan status kepegawaian.

Demografi berdasarkan latar belakang pendidikan

2020 PRIORITY

Moving into 2020, The Company focus on Human Capital Management is to increase the capability of its employee, increase the competence training of its employees, decreasing the Company's total headcount on a selective basis and aligning work achievements with compensation packages.

The Company believes that step towards improvement will result in better Human Resources Management, higher productivity and a stronger business performance.

Human Resources Profile

As of end of 2019, the Company's workforce reached over 3.848 permanent and contract employees, working in Indonesia as well as overseas along with the Company's accelerated international expansion.

The employee profile has been mapped based on a number of categories, namely by education background, age, job level and employment status.

Demographic based on education background

Tingkat Pendidikan Education Level	2019		2018	
	Total People	Proportion (%)	Total People	Proportion (%)
S2 Master Degree	19	0.5%	15	0.4%
S1 Bachelor Degree	371	10%	344	9%
Diploma	234	6%	223	6%
SMA Senior High School	2.949	77%	2.938	77%
SMP Junior High School	196	5%	211	6%
SD Elementary School	79	2%	91	2%
Total	3.848	100%	3.822	100%

Demografi berdasarkan Usia

Demographic based on age

Usia Age	2019		2018	
	Total People	Proportion (%)	Total People	Proportion (%)
17-25	1.121	29%	1.149	30%
26-35	1.642	43%	1.670	44%
36-45	821	21%	788	21%
46-55	226	6%	182	5%
>55	38	1%	33	1%
Total	3.848	100%	3.822	100%

Demografi Berdasarkan posisi pekerjaan

Demographic based on job level

Tingkat Jabatan Position Level	2019		2018	
	Total People	Proportion (%)	Total People	Proportion (%)
General Worker	2.670	69%	2.649	70%
Staff	505	13%	482	13%
Supervisor	561	15%	527	14%
Manager	93	2%	89	2%
Director	19	0.5%	30	1%
Total	3.848	100%	3.822	100%

Demografi berdasarkan status kepegawaian

Demographic based on employment status

Status	2019		2018	
	Total People	Proportion (%)	Total People	Proportion (%)
Karyawan Tetap Permanent Employee	3.335	87%	3.176	83%
Karyawan Tidak Tetap Non-Permanent Employee	513	13%	646	17%
Total	3.848	100%	3.822	100%

TANGGUNG JAWAB SOSIAL PERUSAHAAN

CORPORATE SOCIAL RESPONSIBILITY

Perseroan berkomitmen untuk terus mengembangkan program CSR dari tahun ke tahun agar selaras dengan perubahan kondisi masyarakat serta sebagai komitmen Perseroan untuk membangun kualitas kehidupan yang lebih baik bersama para pemangku kepentingan dimanapun beroperasi, yang dilakukan secara terpadu dalam seluruh kegiatan usaha untuk mencapai tujuan pertumbuhan berkelanjutan.

The Company is committed to continuously developing its CSR programs from year to year in harmony with the dynamics in society as well as represents the Company's commitment to build a better quality of life for all stakeholders wherever the operations, and it is carried out in an integrated manner across all business activities to achieve the sustainable development goals.

Perseroan menjadikan kegiatan Tanggung Jawab Sosial Perusahaan atau Corporate Social Responsibility/CSR sebagai kegiatan yang dapat memberikan dampak bagi masyarakat, baik dampak ekonomi, sosial, maupun lingkungan. Kegiatan CSR selanjutnya adalah bentuk kepedulian Perseroan serta cermin dari tanggung jawab Perseroan terhadap para pemangku kepentingan, masyarakat dan bangsa. Melalui kegiatan-kegiatan CSR, Perseroan membangun interaksi tidak hanya dengan komunitas sekitar Perseroan atau pabrik tetapi juga masyarakat luas. Perseroan sangat berkepentingan untuk memastikan bahwa seluruh pemangku kepentingan ikut terlibat dan memperoleh manfaat dari setiap kegiatan operasionalnya.

Pelaksanaan tanggung jawab sosial perusahaan terdiri atas:

1. Tanggung Jawab Sosial Perusahaan Terhadap Lingkungan,
2. Tanggung Jawab Sosial Perusahaan Terhadap Pengembangan Sosial & Kemasyarakatan,
3. Tanggung Jawab Sosial Perusahaan Terhadap Ketenagakerjaan, Kesehatan & Keselamatan Kerja, dan
4. Tanggung Jawab Sosial Perusahaan Terhadap Pelanggan.

Perseroan berkomitmen untuk terus mengembangkan program CSR dari tahun ke tahun agar selaras dengan

Corporate Social Responsibility (CSR) for the Company is the activity that may impact the community, in economy, social as well as environmental impacts. Further, CSR activities serve as the Company's engagements as well as reflecting the Company's responsibilities toward the stakeholders, community and the nation. Through CSR activities we build interactions not only with the community surrounding the Company or the factories but also public in general. The Company takes a strong interest in ensuring that all stakeholders are involved in and benefit from its operational activities.

The implementation of corporate social responsibility consists of:

1. Corporate Social Responsibility Toward Environment,
2. Corporate Social Responsibility Toward Social & Community Development,
3. Corporate Social Responsibility Toward Employment, Occupational Health and Safety, and
4. Corporate Social Responsibility Toward Customer.

The Company is committed to continuously developing its CSR programs from year to year in harmony with

perubahan kondisi masyarakat serta sebagai komitmen Perseroan untuk membangun kualitas kehidupan yang lebih baik bersama para pemangku kepentingan dimanapun beroperasi, yang dilakukan secara terpadu dalam seluruh kegiatan usaha untuk mencapai tujuan pertumbuhan berkelanjutan sesuai dengan hukum dan norma yang berlaku serta menjunjung tinggi prinsip-prinsip praktik usaha yang baik.

TANGGUNG JAWAB SOSIAL PERUSAHAAN TERHADAP LINGKUNGAN HIDUP

Berikut beberapa program di bidang lingkungan hidup yang dilaksanakan pada tahun 2019:

- Penanaman 1500 bibit pohon menggunakan konsep agroforestri di Desa Cikadut - Bandung, Jawa Barat, bekerjasama dengan Yayasan Odesa Indonesia.
- Pembangunan rumah kaca untuk tanaman hidroponik di Pondok Pesantren Miftahul Huda Al Husaeni, Bitung - Tangerang.

Total biaya CSR di bidang lingkungan yang telah dilakukan Perseroan pada tahun 2019 berjumlah Rp.86.987.850.

TANGGUNG JAWAB PERUSAHAAN TERHADAP PENGEMBANGAN SOSIAL DAN KEMASYARAKATAN

Berikut adalah 4 sektor bantuan yang menjadi fokus program sosial dan pengembangan masyarakat, yaitu:

1. Perbaikan akses dan kualitas pendidikan
2. Perbaikan akses dan kualitas layanan kesehatan
3. Sosial
4. Keagamaan

1. Pendidikan

Berikut beberapa program pengembangan pendidikan yang dilaksanakan di tahun 2019:

- Donasi 50 set meja dan kursi sebagai fasilitas sekolah dan mainan edukatif untuk PAUD Manunggal Putra Buana, Kampung Cipungluh, Desa Maraya, Lebak.
- Renovasi bangunan dan sumbangan alat tulis, perlengkapan sekolah lainnya untuk PAUD, SDN 3 Gunung Kendeng, dan Pondok Pesantren Ibnu Jahid Islamic di Desa Cirendeu, Lebak, Banten.
- Program edukasi (Melek IT) di Panti Asuhan Pintu Elok, Pamulang - Tangerang.

the dynamics in society as well as represents the Company's commitment to build a better quality of life for all stakeholders wherever the operations, and it is carried out in an integrated manner across all business activities to achieve the sustainable development goals in accordance with applicable laws and norms, as well as to uphold the principles of good business practices.

CORPORATE SOCIAL RESPONSIBILITY TOWARD THE ENVIRONMENT

The following are the Company's CSR program toward the environment held in 2019:

- Planting around 1500 tree seeds using agroforestry concepts in Cikadut Village - Bandung, West Java, in partnership with Yayasan Odesa Indonesia.
- Construction of green house for hydroponic plants at Islamic Boarding School Miftahul Huda Al Husaeni, Bitung - Tangerang.

The total CSR Cost in environment field that has been conducted by the Company in year 2019 amounted to Rp.86,987,850.

CORPORATE SOCIAL RESPONSIBILITY FOR SOCIAL AND COMMUNITY DEVELOPMENT

The following are the 4 sectors that focused social and community development program, namely:

1. Educational access and quality improvement
2. Health services access and quality improvement
3. Social
4. Religion

1. Education

The following are education development programs held in 2019:

- Donation 50 sets of desk and chairs as a school facilities and educational toys for PAUD Manunggal Putra Buana, Cipungluh Village, Maraya, Lebak.
- Building renovation and donation of stationery, other school supplies for PAUD, SDN 3 Gunung Kendeng, and Ibnu Jahid Islamic boarding school at Cirendeu Village, Lebak, Banten.
- Educational Program (Melek IT) at Pintu Elok Orphanage, Pamulang - Tangerang.

- Renovasi fasilitas sekolah dan Kegiatan Penyuluhan Kebersihan di SDN Batok 04, Cilejet, Desa Batok, Kecamatan Tenjo, Bogor - Jawa Barat.
- Donasi kacamata untuk 131 pelajar sekolah dasar di 4 sekolah yang berlokasi di Bitung, Tangerang.
- Beasiswa untuk putra-putri karyawan yang berprestasi.

Total biaya CSR di bidang pendidikan yang telah dilakukan Perseroan pada tahun 2019 berjumlah Rp.251.307.677.

2. Kesehatan

Berikut beberapa program di bidang kesehatan yang dilaksanakan di tahun 2019:

- Pembuatan dan pemasangan instalasi pipa air sepanjang 1.070 meter serta penyediaan tangki air dengan kapasitas 5.000 liter di Kampung Cipungluh, Desa Maraya, Lebak.
- Instalasi pompa air bersih di SDN 3 Gunung Kendeng dan Pondok Pesantren Ibnu Jahid Islamic di Desa Cirendeui, Lebak, Banten.
- Pembangunan fasilitas sumur di Desa Kedung Dalam, Mauk, Tangerang.
- Program donor darah rutin, bekerja sama dengan Palang Merah Indonesia.
- Kegiatan penyuluhan kebersihan dengan pemberian 200 wadah sampah dan kegiatan penyuluhan pola hidup sehat di TK Al-Mubtadin, Legok, Banten.
- Pembangunan sarana toilet dan sarana air bersih untuk masyarakat di Desa Cirendeui, Lebak, Banten.

Total biaya CSR di bidang kesehatan yang telah dilakukan Perseroan pada tahun 2019 berjumlah Rp.204.742.250.

3. Sosial

Di bidang sosial, Perseroan melakukan beragam aktivitas CSR terkait dengan pemberian bantuan dan sumbangan kepada masyarakat yang membutuhkan, berikut beberapa program yang dilaksanakan di tahun 2019:

- Pemasangan lampu panel surya sebanyak 10 titik yang tersebar di Desa Neglasari, Darmaraja, Sumedang.
- Sumbangan kebutuhan pangan untuk warga di Desa Cirendeui, Lebak, Banten.
- Penerangan lampu panel surya di Pulau Tunda.
- Donasi bantuan tangan dan kaki palsu untuk penyandang disabilitas di Tangerang.

- Renovation of school facilities and The Sanitation Counseling activity at SDN Batok 04, Cilejet, Batok Village, Tenjo District, Bogor - Jawa Barat.
- Donation of eyeglasses for 131 elementary students in 4 schools located in Bitung, Tangerang.
- Scholarship for the employee's children.

The total CSR Cost in education that has been conducted by the Company in year 2019 amounted to Rp.251,307,677.

2. Health

The following are healthcare programs held in 2019:

- Construction and installation of 1,070 meters water pipe as well as provide water tank for 5,000 liters capacity in the Cipungluh Village, Maraya, Lebak.
- Installation of pump for clean water at SDN 3 Gunung Kendeng and Ibnu Jahid Islamic Boarding School, Cirendeui Village, Lebak, Banten.
- Construction of artesian well at Kedung Dalam village, Mauk, Tangerang.
- Regular blood donor program, in collaboration with the Indonesian Red Cross.
- The sanitation counseling activity by giving 200 garbage containers and healthy lifestyles counseling in Al-Mubtadin Kindergarten, Legok, Banten.
- Construction of toilets facilities and clean water facilities for the local community of Cirendeui Village, Lebak, Banten.

The total CSR Cost in healthcare field that has been conducted by the Company in year 2019 amounted to Rp.204,742,250.

3. Social

In social, the Company conducted various CSR activities, such as donations and provision to public communities in needs, the following are programs held in 2019:

- Installation of solar cell light at 10 points scattered in the Neglasari Village, Darmaraja, Sumedang.
- Donations of basic necessities for the citizens of Cirendeui Village, Lebak, Banten.
- Solar cell panel for street lighting on Tunda Island.
- Donation of artificial limbs for people with disabilities in Tangerang.

Total biaya CSR di bidang sosial kemasyarakatan yang telah dilakukan Perseroan pada tahun 2019 berjumlah Rp.268.242.673.

4. Keagamaan

Berikut beberapa program di bidang keagamaan yang dilaksanakan di tahun 2019, antara lain:

- Bantuan Hewan Kurban pada Perayaan Idul Adha.
- Bantuan alat sholat Muslim untuk Pondok Pesantren Ibnu Jahid Islamic di Desa Cirendeu, Lebak, Banten.
- Donasi untuk Acara Natal di Gereja Pantekosta Beth Eden, Jakarta Pusat.

Total biaya CSR di bidang keagamaan yang telah dilakukan Perseroan pada tahun 2019 berjumlah Rp.175.778.000.

TANGGUNG JAWAB PERUSAHAAN TERHADAP KONSUMEN

Perseroan senantiasa memperhatikan kualitas produk yang dihasilkan dalam proses produksi guna mencapai kepuasan pelanggan karena menyadari bahwa pelanggan adalah pemangku kepentingan yang memegang peranan penting bagi keberlanjutan usaha.

Perseroan menerapkan sistem manajemen mutu terpadu sebagai bagian dari pengendalian kualitas produk terhadap konsumen yang merupakan hasil dari serangkaian kegiatan proses produksi sesuai dengan standar internasional dan standar industri komponen otomotif khususnya yaitu ISO/TS 16949 pada setiap tahapan kegiatan produksi maupun distribusi.

Sesuai dengan komitmen Perseroan, sejak tahun 2018 Perseroan berhasil mendapatkan sertifikasi ISO 14001:2015 untuk lingkup Desain dan Pembuatan Filter (Udara, Oli, Bahan Bakar, Hidraulik). Pada saat yang sama, semua tempat produksi dan aspek kualitas telah mematuhi standar ISO. Selain itu Perseroan juga memiliki Polis Asuransi Jaminan Produk yang mencakup risiko terkait dengan produk Perseroan, seperti risiko penarikan produk dari peredaran. Hal ini menunjukkan komitmen Perseroan yang selalu berfokus untuk memenuhi standar mutu tertinggi melalui penerapan Sistem Manajemen Kualitas dalam rangka memenuhi kebutuhan pelanggan dan konsumen.

The total CSR Cost in social community that has been conducted by the Company in year 2019 amounted to Rp.268,242,673.

4. Religion

The following are religion programs held in 2019, such as:

- Cattle donation during the Eid al Adha Festivities.
- Donation of set of Muslim prayer tools for Ibnu Jahid Islamic Boarding school building at Cirendeu Village, Lebak, Banten.
- Donation for a Christmas Event at Beth Eden Pentecostal Church, Central Jakarta.

The total CSR Cost in religion that has been conducted by the Company in year 2019 amounted to Rp.175,778,000.

CORPORATE SOCIAL RESPONSIBILITY TOWARD ITS CUSTOMER

The Company always pay attention to the quality of products generated in order to achieve customer satisfaction since the Company is aware that the customers are the stakeholders who play an important role in business sustainability.

The Company implements an integrated quality management system as part of the products' quality control to consumers, which is the result of a series of production process activities in accordance with international standards and automotive components industry standards particularly i.e ISO/TS 16949, performed on every production and distribution activities.

Align with the Company commitment, since 2018 the Company was successfully granted with the ISO 14001:2015 certification for the scope of Design and Manufacturing of Filters (Air Oil, Fuel, Hydraulic). Meanwhile, all of our manufacturing sites and quality aspects are in full compliance with ISO standards. A part of that, the Company have Product Liability Insurance Policies, which cover risks related to products, such as the risk of product recall. This demonstrates the Company's commitment to always focus on fulfilling excellence standards with Quality Management System in place to meet consumers' and customers' requirements.

Selanjutnya untuk meminimalisir kerugian konsumen akibat penggunaan filter dan radiator palsu, Perseroan secara berkala selalu memberikan peringatan (alert) kepada seluruh distributor Perseroan untuk disampaikan kepada para konsumennya mengenai ciri-ciri produk Perseroan yang asli termasuk menginformasikan bahwa Merek dagang “SAKURA” dan “ADR Radiator” adalah merek Indonesia dan terdaftar atas nama PT Selamat Sempurna Tbk.

Perseroan menghormati privasi pelanggan dan mengambil langkah-langkah yang ketat untuk menjaga keamanan data pribadi mereka. Perseroan menyimpan semua data konsumen secara aman dalam sistem penjualan.

Dengan pelanggan sebagai fokus, Perseroan senantiasa berkomitmen untuk mengakomodasi keluhan pelanggan dan mengubahnya menjadi informasi berharga untuk perbaikan berkelanjutan.

Sepanjang tahun 2019, Perseroan tidak ada menerima laporan keluhan yang material terkait dengan kualitas produk.

TANGGUNG JAWAB PERUSAHAAN TERHADAP KETENAGAKERJAAN, KESEHATAN DAN KESELAMATAN KERJA

Kebijakan Ketenagakerjaan

Menghormati dan melindungi hak asasi manusia adalah dasar untuk bisnis yang sehat, berkelanjutan dan berkeadilan. Sehingga penting bagi Perseroan untuk menjaga hubungan yang efektif dengan para pemangku kepentingan. Melalui kemitraan dan proses perbaikan yang terus menerus, Perseroan bertujuan untuk mencapai standar yang lebih tinggi di industri di mana Perseroan beroperasi.

Prinsip Keadilan di lokasi kerja Perseroan secara langsung terkait dengan ijin operasi dan reputasi merek Perseroan. Hal ini juga memberikan kontribusi positif terhadap keberlangsungan bisnis, daya tarik untuk karyawan dan tingkat retensi, peningkatan produktivitas dan nilai jangka panjang bagi para pemegang saham. Perseroan memahami bahwa bisnis memiliki tanggung jawab untuk lebih dari sekedar mematuhi hukum, tidak hanya “tidak berbuat salah”, namun juga “berbuat baik”.

More over to minimize consumer loss that may resulting from the application of fake products of filters and radiator, the Company has been regularly delivers alerts to all distributors of the Company to be conveyed to the its consumer concerning characteristics of the original Company’s products including information that the trademark “SAKURA” and “ADR” Radiator is an Indonesian Brand and registered under PT Selamat Sempurna Tbk.

The Company respects the privacy of its costumers and take stringent measures to keep their personal data secure. All consumer data is kept safely in Company’s sales force system.

With customers at the core, the Company always commits to accommodate customers’ complaints on product and service quality and to transform their feedback into valuable information for continuous improvement.

Throughout 2019, the Company received no claim reports which are material regarding to product quality.

CORPORATE SOCIAL RESPONSIBILITY ON EMPLOYMENT, HEALTH AND SAFETY AT WORK

Employment Policy

Respecting and protecting human rights is the foundation for a healthy, sustainable and equitable business. It is crucial for effective relationships with all those on whom we depend. By working in partnership and through a process of continuous improvement, the Company aim to achieve higher standards in the industries in which the Company operate.

Fairness Principle in the workplace ambition is directly linked to the Company’s license to operate and the reputational value of the Company’s brands. It also contributes positively to business continuity, employee attraction and retention, increased productivity and long-term value to shareholders. The Company understand that business has a responsibility to go beyond legal requirements, to move from ‘doing no harm’ to ‘doing good’.

Pekerja di Bawah Umur

Dalam operasional sehari-hari, Perseroan tidak mempekerjakan tenaga anak, dan semua pegawai bekerja sesuai jam kerja masing-masing tanpa ada paksaan. Komitmen tidak adanya eksploitasi pekerja anak dan kerja paksa juga menjadi prasyarat yang ditentukan Perseroan dalam menjalin kerjasama dengan pemasok. Pada masa pelaporan, tidak ada dampak negatif dan potensial terhadap praktik ketenagakerjaan dalam rantai pasokan. Juga, tidak ada pengaduan berkaitan dengan praktik ketenagakerjaan.

Kebebasan Berserikat

Perseroan menghormati hak-hak karyawannya untuk membentuk dan berpartisipasi dalam serikat pekerja sebagaimana diatur dalam Undang-undang Ketenagakerjaan. Perseroan telah membina hubungan yang saling menguntungkan dengan Serikat Pekerja berdasarkan konsep kemitraan dan dialog. Untuk memastikan bahwa karyawan memahami hak dan tanggung jawabnya, Perseroan secara teratur memberikan informasi kepada para karyawan baru melalui program orientasi, dan kepada karyawan Perseroan yang ada di seluruh Indonesia.

Kesetaraan dan Keanekaragaman

Perseroan menghargai keberagaman dalam tenaga kerja; dan mengembangkan budaya inklusif dan setara dengan memastikan bahwa setiap karyawan, tanpa memandang etnis, usia dan jenis kelamin, memiliki kesempatan yang sama terkait rekrutmen, pengembangan karir, promosi dan kompensasi. Saat ini, sekitar 27% dari manajer Perseroan adalah perempuan, dan Perseroan terus meningkatkan keseimbangan gender dalam organisasi melalui berbagai inisiatif untuk mempersiapkan para pemimpin perempuan sebagai talenta Perseroan dan untuk membuat tempat kerja yang lebih kondusif bagi mereka sehingga mereka dapat merealisasikan potensi mereka secara penuh.

Kebijakan Kesehatan dan Keselamatan Kerja

Perseroan memiliki visi untuk menjadi sebuah organisasi bebas kecelakaan dengan menanamkan perilaku keselamatan dalam kehidupan sehari-hari, setiap hari, di mana saja, dan untuk setiap orang.

Appropriate age Workers

In daily operations, the Company does not employ child labor, and all employees work according to their respective working hours without coercion. Commitment to the absence of exploitation of child labor and forced labor is also a prerequisite for the Company to establish cooperation with supplier. During the reporting period, there were no negative and potential impacts on labor practices in the supply chain. Also, there are no complaints related to the employment practices.

Freedom of Association

The Company respects the rights of its employees to form and participate in employee unions as stipulated in the Law of Manpower. The Company has established a mutually supportive relationship with the Labor Union through the concept of partnership and dialogue. To ensure that employees understand their rights and responsibilities, the Company regularly disseminates information to new employees, through orientation programs, and to the Company's employees nationwide.

Equality and Diversity

The Company value diversity in the workforce, and foster a culture of inclusion and equality by ensuring that every employee, regardless of their ethnicity, age and gender, has equal opportunities with regard to recruitment, career development, promotion and compensation. Currently, around 27% of the Company's managers are female, and we are continually working to improve the gender balance in the organization through initiatives to prepare more female leaders for the Company's talent pipeline and to make the workplace more conducive for women to reach their full potential.

Health and Safety Policy

The Company has a vision to be an accident free organization by integrating safety in our daily life, every day, everywhere, everyone.

Kebijakan kesehatan dan keselamatan Perseroan meliputi:

- Komitmen untuk menyediakan kondisi kerja yang sehat dan aman.
- Mematuhi semua peraturan perundang-undangan dan peraturan yang berlaku dan bertujuan untuk terus meningkatkan kinerja kesehatan dan keselamatan.
- Seluruh karyawan memiliki peran untuk:
 - Bertanggung jawab terhadap kesehatan dan keselamatan kerja anak buah dan pihak ketiga dalam kontrol mereka.
 - Sebagai bagian dari syarat kerja, seluruh karyawan wajib mempraktekkan cara bekerja yang aman.

Kebijakan ini mencerminkan keyakinan dan menjabarkan tanggung jawab Perseroan dalam aspek kesehatan dan keselamatan.

Keselamatan dan Kesehatan Kerja Karyawan merupakan salah satu prioritas utama Perseroan. Hal ini tidak hanya dirumuskan dalam kebijakan perusahaan untuk mencegah kecelakaan dan penyakit di tempat kerja namun juga dituangkan ke dalam KPI (*Key Performance Indicator*) sehingga setiap personil memiliki tanggung jawab untuk berperan serta untuk mencapai target *zero accident*.

Sepanjang tahun, Perseroan melakukan inisiatif melalui kampanye, pembimbingan, pengawasan, keterlibatan karyawan secara langsung, pelatihan, penilaian dan audit yang terkait dengan keselamatan kerja. Program-program tersebut meliputi:

- a. *Safety Excellence*, memperkuat Kebijakan Keselamatan mulai pengenalan sampai pelatihan untuk karyawan.
- b. Kepatuhan terhadap Proses Keselamatan dalam Kebakaran, melakukan penilaian dan audit atas risiko kebakaran & ledakan, latihan tanggap darurat dan audit proses keselamatan yang meliputi pelatihan.
- c. Memperkuat Aturan Keselamatan Berkendara, memperkuat kepatuhan karyawan terhadap aturan keselamatan berkendara, pelatihan dan latihan, keterlibatan yang mencakup kerja sama dengan polisi setempat, komunikasi keselamatan saat hari raya (yaitu Mudik), dan inisiatif untuk berbagi praktek terbaik mengenai keselamatan berkendara kepada mitra bisnis.
- d. Meningkatkan keterampilan karyawan dan

The Company's health and safety policies includes:

- Committed to provide healthy and safe working conditions.
- Complies with all applicable legislations and regulations and aims to continuously improve health and safety performance.
- All of the Company employees have a role to play:
 - All employees are responsible for occupational health and safety of subordinates and third parties in their control.
 - As a condition of employment, employee all have a duty to work safely.

This Policy reflects Company's belief and outlines responsibilities for health and safety.

Employees' health and safety is one of The Company's major priorities. This is defined not just within the Company's policy to prevent work-related accidents and sickness, but is also included in the Key Performance Indicators to ensure that every individual has the responsibility to achieve the zero accident target.

Throughout the year, the Company conducted initiatives through campaigns, assistance, controls, engagements, training, assessment and audit related to work safety. The programs include:

- a. Safety Excellence, strengthening Safety Policy through induction to employee.
- b. Process & Fire Safety Compliance, conducting assessment and audit on fire & explosion risks, emergency drill and process safety audit that includes trainings.
- c. Reinforcing Road Safety Rules, strengthening road safety to employee and business partners through strictly comply road safety rules, training and practicing, engagement that includes collaboration with local police, safety communication for Festive (i.e. Mudik), initiatives to share road safety best practice to business partners.
- d. Safety Fit to Win people skills and deployment of

penerapan global standar *Safety Fit to Win*, termasuk berpartisipasi dalam pelatihan pemerintah, sertifikasi kepatuhan, Pelatihan Kesiapan Tanggap Darurat, dll.

- e. Respon Bencana Alam, termasuk mempersiapkan tim tanggap darurat dan bantuan evakuasi dan prosedur untuk Penanganan Darurat seperti Banjir dan Gempa Bumi.

global standard, includes participation in government training, certification compliance, Emergency Preparedness Training and Drill, etc.

- e. Natural Disaster Response, programs include preparing emergency response team and evacuation assistance and procedures for Haze and Earthquake.





LAPORAN KEUANGAN KONSOLIDASIAN DAN LAPORAN AUDITOR INDEPENDEN

CONSOLIDATED FINANCIAL STATEMENTS AND INDEPENDENT AUDITOR'S REPORT

PT Selamat Sempurna Tbk dan entitas anaknya/*and its subsidiaries*

Laporan keuangan konsolidasian tanggal 31 Desember 2019 dan
untuk tahun yang berakhir pada tanggal tersebut
beserta laporan auditor independen/
*Consolidated financial statements as of December 31, 2019 and
for the year then ended with independent auditors' report*

Head Office : Wisma ADR, Jl. Pluit Raya I No. 1, Jakarta 14440 - Indonesia • Phone : (62-21) 661 0033 - 669 0244 • Fax : (62-21) 669 6237
 Factory 1 : Jl. Kapuk Kamal Raya No. 88, Jakarta 14470 - Indonesia • Phone : (62-21) 555 1646 (Hunting) • Fax : (62-21) 555 1905
 Factory 2 : Komplek Industri ADR, Desa Kadujaya, Curug, Tangerang 15810 - Indonesia • Phone : (62-21) 598 4388 (Hunting) • Fax : (62-21) 598 4415
 Email : adr@adr-group.com • corporate@adr-group.com • export@adr-group.com • sales.marketing@adr-group.com • Web : www.smsm.co.id

**SURAT PERNYATAAN DIREKSI
 TENTANG
 TANGGUNG JAWAB ATAS LAPORAN KEUANGAN
 KONSOLIDASIAN
 PADA TANGGAL 31 DESEMBER 2019
 DAN UNTUK TAHUN YANG BERAKHIR PADA
 TANGGAL 31 DESEMBER 2019
 PT SELAMAT SEMPURNA Tbk DAN ENTITAS ANAKNYA**

**BOARD OF DIRECTORS' STATEMENT
 REGARDING
 THE RESPONSIBILITY FOR THE CONSOLIDATED
 FINANCIAL STATEMENTS
 AS OF DECEMBER 31, 2019
 AND FOR THE YEAR THEN ENDED
 DECEMBER 31, 2019
 PT SELAMAT SEMPURNA Tbk AND ITS SUBSIDIARIES**

Kami yang bertandatangan dibawah ini :

Nama : Eddy Hartono
 Alamat kantor : Wisma ADR, Jl. Pluit Raya I No. 1,
 Jakarta Utara
 Alamat rumah : Taman Golf Timur III Blok B1 No. 3 PIK,
 RT.004 RW.003, Kamal Muara,
 Penjaringan, Jakarta Utara
 Telepon : +62-21-6690244
 Jabatan : Direktur Utama

Nama : Ang Andri Pribadi
 Alamat kantor : Wisma ADR, Jl. Pluit Raya I No. 1,
 Jakarta Utara
 Alamat rumah : Taman Kebon Jeruk Blok G.1/60, RT.001
 RW.011, Srengseng, Kembangan, Jakarta
 Barat - 11630
 Telepon : +62-21-6690244
 Jabatan : Direktur

Menyatakan bahwa :

1. Kami bertanggung jawab atas penyusunan dan penyajian laporan keuangan konsolidasian PT Selamat Sempurna Tbk dan entitas anaknya.
2. Laporan keuangan konsolidasian PT Selamat Sempurna Tbk dan entitas anaknya telah disusun dan disajikan sesuai dengan Standar Akuntansi Keuangan di Indonesia.
3. a. Semua informasi dalam laporan keuangan konsolidasian PT Selamat Sempurna Tbk dan entitas anaknya telah dimuat secara lengkap dan benar.
 b. Laporan keuangan konsolidasian PT Selamat Sempurna Tbk dan entitas anaknya tidak mengandung informasi atau fakta material yang tidak benar, dan tidak menghilangkan informasi atau fakta material.
4. Kami bertanggung jawab atas sistem pengendalian internal dalam PT Selamat Sempurna Tbk dan entitas anaknya.

Demikian pernyataan ini dibuat dengan sebenarnya

We, the undersigned :

Name : Eddy Hartono
 Office address : Wisma ADR, Jl. Pluit Raya I No. 1,
 Jakarta Utara
 Residential address : Taman Golf Timur III Blok B1 No. 3 PIK,
 RT.004 RW.003, Kamal Muara,
 Penjaringan, Jakarta Utara
 Telephone : +62-21-6690244
 Title : President Director

Name : Ang Andri Pribadi
 Office address : Wisma ADR, Jl. Pluit Raya I No. 1,
 Jakarta Utara
 Residential address : Taman Kebon Jeruk Blok G.1/60, RT.001
 RW.001, Srengseng, Kembangan, Jakarta
 Barat - 11630
 Telephone : +62-21-6690244
 Title : Director

Declare that :

1. We are responsible for the preparation and presentation of the consolidated financial statements of PT Selamat Sempurna Tbk and its subsidiaries.
2. The consolidated financial statements of PT Selamat Sempurna Tbk and its subsidiaries have been prepared and presented in accordance with Indonesian Financial Accounting Standards.
3. a. All information in the consolidated financial statements of PT Selamat Sempurna Tbk and its subsidiaries has been disclosed in a complete and truthful manner.
 b. The consolidated financial statements of PT Selamat Sempurna Tbk and its subsidiaries do not contain any incorrect material information or facts, and do not omit material information and facts.
4. We are responsible for internal control system of PT Selamat Sempurna Tbk and its subsidiaries.

This statement is made truthfully

Jakarta, 23 April 2020

Atas nama dan mewakili Direksi | For and on behalf of the Board of Directors


Eddy Hartono
 Direktur Utama | President Director

Ang Andri Pribadi
 Direktur | Director

The original consolidated financial statements included herein
are in the Indonesian language.

**PT SELAMAT SEMPURNA Tbk
DAN ENTITAS ANAKNYA
LAPORAN KEUANGAN KONSOLIDASIAN
TANGGAL 31 DESEMBER 2019 DAN UNTUK TAHUN
YANG BERAKHIR PADA TANGGAL TERSEBUT
BESERTA LAPORAN AUDITOR INDEPENDEN**

**PT SELAMAT SEMPURNA Tbk
AND ITS SUBSIDIARIES
CONSOLIDATED FINANCIAL STATEMENTS
AS OF DECEMBER 31, 2019
AND FOR THE YEAR THEN ENDED
WITH INDEPENDENT AUDITOR'S REPORT**

Daftar Isi	Halaman/ Page	Table of Contents
Laporan Auditor Independen		<i>Independent Auditors' Report</i>
Laporan Posisi Keuangan Konsolidasian	1-3	<i>Consolidated Statement of Financial Position</i>
Laporan Laba Rugi dan Penghasilan Komprehensif Lain Konsolidasian	4-5	<i>Consolidated Statement of Profit or Loss and Other Comprehensive Income</i>
Laporan Perubahan Ekuitas Konsolidasian	6-7	<i>Consolidated Statement of Changes in Equity</i>
Laporan Arus Kas Konsolidasian	8-9	<i>Consolidated Statement of Cash Flows</i>
Catatan atas Laporan Keuangan Konsolidasian	10-136	<i>Notes to the Consolidated Financial Statements</i>

The original report included herein is in the Indonesian language.

Laporan Auditor Independen

Laporan No. 00606/2.1032/AU.1/06/1562-2/1/IV/2020

**Pemegang Saham, Dewan Komisaris dan Direksi
PT Selamat Sempurna Tbk**

Kami telah mengaudit laporan keuangan konsolidasian PT Selamat Sempurna Tbk dan entitas anaknya terlampir, yang terdiri dari laporan posisi keuangan konsolidasian tanggal 31 Desember 2019, serta laporan laba rugi dan penghasilan komprehensif lain, laporan perubahan ekuitas dan laporan arus kas konsolidasian untuk tahun yang berakhir pada tanggal tersebut, dan suatu ikhtisar kebijakan akuntansi signifikan dan informasi penjelasan lainnya.

Tanggung jawab manajemen atas laporan keuangan

Manajemen bertanggung jawab atas penyusunan dan penyajian wajar laporan keuangan konsolidasian tersebut sesuai dengan Standar Akuntansi Keuangan di Indonesia, dan atas pengendalian internal yang dianggap perlu oleh manajemen untuk memungkinkan penyusunan laporan keuangan konsolidasian yang bebas dari kesalahan penyajian material, baik yang disebabkan oleh kecurangan maupun kesalahan.

Tanggung jawab auditor

Tanggung jawab kami adalah untuk menyatakan suatu opini atas laporan keuangan konsolidasian tersebut berdasarkan audit kami. Kami melaksanakan audit kami berdasarkan Standar Audit yang ditetapkan oleh Institut Akuntan Publik Indonesia. Standar tersebut mengharuskan kami untuk mematuhi ketentuan etika serta merencanakan dan melaksanakan audit untuk memperoleh keyakinan memadai tentang apakah laporan keuangan konsolidasian tersebut bebas dari kesalahan penyajian material.

Independent Auditors' Report

Report No. 00606/2.1032/AU.1/06/1562-2/1/IV/2020

**The Shareholders, Boards of Commissioners and Directors
PT Selamat Sempurna Tbk**

We have audited the accompanying consolidated financial statements of PT Selamat Sempurna Tbk and its subsidiaries, which comprise the consolidated statement of financial position as of December 31, 2019, and the consolidated statements of profit or loss and other comprehensive income, changes in equity, and cash flows for the year then ended, and a summary of significant accounting policies and other explanatory information.

Management's responsibility for the financial statements

Management is responsible for the preparation and fair presentation of such consolidated financial statements in accordance with Indonesian Financial Accounting Standards, and for such internal control as management determines is necessary to enable the preparation of consolidated financial statements that are free from material misstatement, whether due to fraud or error.

Auditors' responsibility

Our responsibility is to express an opinion on such consolidated financial statements based on our audit. We conducted our audit in accordance with Standards on Auditing established by the Indonesian Institute of Certified Public Accountants. Those standards require that we comply with ethical requirements and plan and perform the audit to obtain reasonable assurance about whether such consolidated financial statements are free from material misstatement.

The original report included herein is in the Indonesian language.

Laporan Auditor Independen (lanjutan)

Laporan No. 00606/2.1032/AU.1/06/1562-2/1/IV/2020 (lanjutan)

Tanggung jawab auditor (lanjutan)

Suatu audit melibatkan pelaksanaan prosedur untuk memperoleh bukti audit tentang angka-angka dan pengungkapan dalam laporan keuangan. Prosedur yang dipilih bergantung pada pertimbangan auditor, termasuk penilaian atas risiko kesalahan penyajian material dalam laporan keuangan, baik yang disebabkan oleh kecurangan maupun kesalahan. Dalam melakukan penilaian risiko tersebut, auditor mempertimbangkan pengendalian internal yang relevan dengan penyusunan dan penyajian wajar laporan keuangan entitas untuk merancang prosedur audit yang tepat sesuai dengan kondisinya, tetapi bukan untuk tujuan menyatakan opini atas keefektifitasan pengendalian internal entitas. Suatu audit juga mencakup pengevaluasian atas ketepatan kebijakan akuntansi yang digunakan dan kewajaran estimasi akuntansi yang dibuat oleh manajemen, serta pengevaluasian atas penyajian laporan keuangan secara keseluruhan.

Kami yakin bahwa bukti audit yang telah kami peroleh adalah cukup dan tepat untuk menyediakan suatu basis bagi opini audit kami.

Opini

Menurut opini kami, laporan keuangan konsolidasian terlampir menyajikan secara wajar, dalam semua hal yang material, posisi keuangan konsolidasian PT Selamat Sempurna Tbk dan entitas anaknya tanggal 31 Desember 2019, serta kinerja keuangan dan arus kas konsolidasiannya untuk tahun yang berakhir pada tanggal tersebut, sesuai dengan Standar Akuntansi Keuangan di Indonesia.

Independent Auditors' Report (continued)

Report No. 00606/2.1032/AU.1/06/1562-2/1/IV/2020 (continued)

Auditors' responsibility (continued)

An audit involves performing procedures to obtain audit evidence about the amounts and disclosures in the financial statements. The procedures selected depend on the auditors' judgment, including the assessment of the risks of material misstatement of the financial statements, whether due to fraud or error. In making those risk assessments, the auditors consider internal control relevant to the entity's preparation and fair presentation of the financial statements in order to design audit procedures that are appropriate in the circumstances, but not for the purpose of expressing an opinion on the effectiveness of the entity's internal control. An audit also includes evaluating the appropriateness of accounting policies used and the reasonableness of accounting estimates made by management, as well as evaluating the overall presentation of the financial statements.

We believe that the audit evidence we have obtained is sufficient and appropriate to provide a basis for our audit opinion.

Opinion

In our opinion, the accompanying consolidated financial statements present fairly, in all material respects, the consolidated financial position of PT Selamat Sempurna Tbk and its subsidiaries as of December 31, 2019, and their consolidated financial performance and cash flows for the year then ended, in accordance with Indonesian Financial Accounting Standards.

Purwantono, Sungkoro & Surja

Mento

Registrasi Akuntan Publik No. AP.1562/Public Accountant Registration No. AP. 1562

23 April 2020/April 23, 2020

The original consolidated financial statements included herein are in the Indonesian language.

**PT SELAMAT SEMPURNA Tbk
DAN ENTITAS ANAKNYA
LAPORAN POSISI
KEUANGAN KONSOLIDASIAN
Tanggal 31 Desember 2019
(Disajikan dalam Jutaan Rupiah,
Kecuali Dinyatakan Lain)**

**PT SELAMAT SEMPURNA Tbk
AND ITS SUBSIDIARIES
CONSOLIDATED STATEMENT OF
FINANCIAL POSITION
As of December 31, 2019
(Expressed in Millions of Rupiah,
Unless Otherwise Stated)**

	31 Desember 2019/ December 31, 2019	Catatan/ Notes	31 Desember 2018/ December 31, 2018	
ASET				ASSETS
ASET LANCAR				CURRENT ASSETS
Kas dan setara kas	244.032	2g,4	66.860	<i>Cash and cash equivalents</i>
Piutang usaha		5		<i>Trade receivables</i>
Pihak ketiga	961.929		889.281	<i>Third parties</i>
Pihak berelasi	58.259	2j,34a	47.326	<i>Related parties</i>
Piutang lain-lain				<i>Other receivables</i>
Pihak ketiga	3.758		5.765	<i>Third parties</i>
Pihak berelasi	85	2j,34c	91	<i>Related parties</i>
Piutang derivatif	21.757	2i,18	2.780	<i>Derivative receivables</i>
Persediaan	783.584	2k,34b,6	758.315	<i>Inventories</i>
Uang muka	22.815	7	17.599	<i>Advances</i>
Biaya dibayar di muka	6.698	2l,8	4.084	<i>Prepaid expenses</i>
Pajak dibayar di muka	35.407	2z,16	61.681	<i>Prepaid tax</i>
TOTAL ASET LANCAR	2.138.324		1.853.782	TOTAL CURRENT ASSETS
ASET TIDAK LANCAR				NON-CURRENT ASSETS
Aset pajak tangguhan	62.762	2z,16	40.124	<i>Deferred tax assets</i>
Investasi pada entitas asosiasi	28.913	2d,9	51.207	<i>Investment in associates</i>
Aset keuangan tidak lancar	14.828	10	14.828	<i>Non-current financial asset</i>
Aset tetap	750.504	2o,11	749.122	<i>Fixed assets</i>
				<i>Advance for purchases of fixed assets</i>
Uang muka pembelian aset tetap	28.611		13.659	<i>Investment property</i>
Properti investasi	62.955	2p,12	62.955	<i>Other non-current assets</i>
Aset tidak lancar lainnya	20.084	2q,13	15.526	
TOTAL ASET TIDAK LANCAR	968.657		947.421	TOTAL NON-CURRENT ASSETS
TOTAL ASET	3.106.981		2.801.203	TOTAL ASSETS

Catatan atas laporan keuangan konsolidasian terlampir merupakan bagian yang tidak terpisahkan dari laporan keuangan konsolidasian secara keseluruhan.

The accompanying notes to the consolidated financial statements form an integral part of these consolidated financial statements as a whole.

**PT SELAMAT SEMPURNA Tbk
DAN ENTITAS ANAKNYA
LAPORAN POSISI
KEUANGAN KONSOLIDASIAN (lanjutan)
Tanggal 31 Desember 2019
(Disajikan dalam Jutaan Rupiah,
Kecuali Dinyatakan Lain)**

**PT SELAMAT SEMPURNA Tbk
AND ITS SUBSIDIARIES
CONSOLIDATED STATEMENT OF
FINANCIAL POSITION (continued)
As of December 31, 2019
(Expressed in Millions of Rupiah,
Unless Otherwise Stated)**

	31 Desember 2019/ December 31, 2019	Catatan/ Notes	31 Desember 2018/ December 31, 2018	
LIABILITAS DAN EKUITAS				LIABILITIES AND EQUITY
LIABILITAS				LIABILITIES
LIABILITAS JANGKA PENDEK				CURRENT LIABILITIES
Utang bank jangka pendek	33.321	14	44.591	Short-term bank loans
Utang usaha		15		Trade payables
Pihak ketiga	211.497		204.268	Third parties
Pihak berelasi	48.699	2j,34b	47.401	Related parties
Utang lain-lain				Other payables
Pihak ketiga	4.673		3.929	Third parties
Pihak berelasi	1	2j,34c	6	Related parties
Utang pajak	65.282	2z,16	70.193	Taxes payable
Liabilitas imbalan kerja				Short-term employee
jangka pendek	39.896	2s,19	33.152	benefits liability
Beban akrual	27.795	17	36.414	Accrued expenses
Uang muka penjualan	10.534		17.329	Advance from customers
Liabilitas jangka panjang yang				Current maturities of
jatuh tempo dalam satu tahun:				long-term debts:
Utang bank jangka panjang	14.819	20	9.067	Long-term bank loans
Utang sewa beli	4.675	21	3.766	Hire purchase payables
TOTAL LIABILITAS JANGKA PENDEK	461.192		470.116	TOTAL CURRENT LIABILITIES
LIABILITAS JANGKA PANJANG				NON-CURRENT LIABILITIES
Liabilitas imbalan kerja				Long-term employee
jangka panjang	175.201	2s,19	148.453	benefits liabilities
Liabilitas jangka panjang - setelah				Long-term debts - net of
dikurangi bagian yang jatuh				current maturities:
tempo dalam satu tahun:				Long-term bank loans
Utang bank jangka panjang	21.658	20	25.231	Hire purchase payables
Utang sewa beli	6.627	21	7.126	
TOTAL LIABILITAS JANGKA PANJANG	203.486		180.810	TOTAL NON-CURRENT LIABILITIES
TOTAL LIABILITAS	664.678		650.926	TOTAL LIABILITIES

Catatan atas laporan keuangan konsolidasian terlampir merupakan bagian yang tidak terpisahkan dari laporan keuangan konsolidasian secara keseluruhan.

The accompanying notes to the consolidated financial statements form an integral part of these consolidated financial statements as a whole.

The original consolidated financial statements included herein are in the Indonesian language.

**PT SELAMAT SEMPURNA Tbk
DAN ENTITAS ANAKNYA
LAPORAN POSISI
KEUANGAN KONSOLIDASIAN (lanjutan)
Tanggal 31 Desember 2019
(Disajikan dalam Jutaan Rupiah,
Kecuali Dinyatakan Lain)**

**PT SELAMAT SEMPURNA Tbk
AND ITS SUBSIDIARIES
CONSOLIDATED STATEMENT OF
FINANCIAL POSITION (continued)
As of December 31, 2019
(Expressed in Millions of Rupiah,
Unless Otherwise Stated)**

	31 Desember 2019/ December 31, 2019	Catatan/ Notes	31 Desember 2018/ December 31, 2018	
EKUITAS				EQUITY
EKUITAS YANG DAPAT DIATRIBUSIKAN KEPADA PEMILIK ENTITAS INDUK				EQUITY ATTRIBUTABLE TO OWNERS OF THE COMPANY ENTITY
Modal saham - nilai nominal				<i>Share capital - Rp25 (full amount)</i>
Rp25 (Rupiah penuh) per saham				<i>par value per share</i>
Modal dasar - 8.000.000.000 saham				<i>Authorized - 8,000,000,000 shares</i>
Modal ditempatkan dan disetor				<i>Issued and fully paid capital -</i>
penuh - 5.758.675.440 saham	143.967	22	143.967	<i>5,758,675,440 shares</i>
Tambahan modal disetor	49.899	23	49.899	<i>Additional paid-in capital</i>
Komponen lainnya dari ekuitas	2.116		3.034	<i>Other components of equity</i>
Saldo laba				<i>Retained earnings</i>
Telah ditentukan penggunaannya	28.993		28.993	<i>Appropriated</i>
Belum ditentukan penggunaannya	1.864.172		1.637.306	<i>Unappropriated</i>
Total	2.089.147		1.863.199	<i>Total</i>
KEPENTINGAN NON-PENGENDALI	353.156	2c,24	287.078	NON-CONTROLLING INTERESTS
TOTAL EKUITAS	2.442.303		2.150.277	TOTAL EQUITY
TOTAL LIABILITAS DAN EKUITAS	3.106.981		2.801.203	TOTAL LIABILITIES AND EQUITY

Catatan atas laporan keuangan konsolidasian terlampir merupakan bagian yang tidak terpisahkan dari laporan keuangan konsolidasian secara keseluruhan.

The accompanying notes to the consolidated financial statements form an integral part of these consolidated financial statements as a whole.

**PT SELAMAT SEMPURNA Tbk
DAN ENTITAS ANAKNYA
LAPORAN LABA RUGI DAN PENGHASILAN
KOMPREHENSIF LAIN KONSOLIDASIAN
Untuk Tahun yang Berakhir pada Tanggal
31 Desember 2019
(Disajikan dalam Jutaan Rupiah,
Kecuali Dinyatakan Lain)**

**PT SELAMAT SEMPURNA Tbk
AND ITS SUBSIDIARIES
CONSOLIDATED STATEMENT OF PROFIT OR LOSS
AND OTHER COMPREHENSIVE INCOME
For the Year Ended December 31, 2019
(Expressed in Millions of Rupiah,
Unless Otherwise Stated)**

Tahun yang Berakhir pada Tanggal 31 Desember/ Year Ended December 31,				
	2019	Catatan/ Notes	2018	
PENJUALAN NETO	3.935.811	26	3.933.353	NET SALES
BEBAN POKOK PENJUALAN	(2.744.171)	27	(2.740.108)	COST OF GOODS SOLD
LABA BRUTO	1.191.640		1.193.245	GROSS PROFIT
Beban penjualan	(200.531)	28	(198.252)	Selling expenses
Beban umum dan administrasi	(198.995)	29	(176.609)	General and administrative expenses
Pendapatan operasi lainnya	57.031	30	34.007	Other operating income
Beban operasi lainnya	(26.377)	31	(20.522)	Other operating expenses
LABA USAHA	822.768		831.869	OPERATING PROFIT
Penghasilan keuangan	1.672	32	2.745	Finance income
Biaya keuangan	(7.310)	33	(9.822)	Finance charges
Bagian laba neto asosiasi	4.912	2d,9	3.489	Equity in net income of associate
LABA SEBELUM PAJAK PENGHASILAN	822.042		828.281	PROFIT BEFORE INCOME TAX
Beban pajak penghasilan	(183.366)	2z,16	(194.731)	Income tax expenses
LABA TAHUN BERJALAN	638.676		633.550	PROFIT FOR THE YEAR
PENGHASILAN (RUGI) KOMPREHENSIF LAIN				OTHER COMPREHENSIVE INCOME (LOSS)
Pos yang tidak akan direklasifikasi ke laba rugi:				Items that will not be reclassified to profit or loss:
Pengukuran kembali atas liabilitas imbalan kerja	(24.421)		23.997	Remeasurement of employee benefits liability
Bagian penghasilan komprehensif lain dari entitas asosiasi	73		78	Share of other comprehensive income of associate
Pajak penghasilan terkait	6.087		(6.019)	Related income tax
Pos yang akan direklasifikasi ke laba rugi:				Item that may be reclassified subsequently to profit or loss:
Selisih kurs atas penjabaran akun-akun kegiatan usaha luar negeri	(3.065)		(410)	Exchange differences on translation of the accounts of foreign operations
Pajak penghasilan terkait	766		102	Related income tax
	(20.560)		17.748	
TOTAL PENGHASILAN KOMPREHENSIF TAHUN BERJALAN	618.116		651.298	TOTAL COMPREHENSIVE INCOME FOR THE YEAR

Catatan atas laporan keuangan konsolidasian terlampir merupakan bagian yang tidak terpisahkan dari laporan keuangan konsolidasian secara keseluruhan.

The accompanying notes to the consolidated financial statements form an integral part of these consolidated financial statements as a whole.

The original consolidated financial statements included herein are in the Indonesian language.

**PT SELAMAT SEMPURNA Tbk
DAN ENTITAS ANAKNYA
LAPORAN LABA RUGI DAN PENGHASILAN
KOMPREHENSIF LAIN KONSOLIDASIAN (lanjutan)
Untuk Tahun yang Berakhir pada Tanggal
31 Desember 2019
(Disajikan dalam Jutaan Rupiah,
Kecuali Dinyatakan Lain)**

**PT SELAMAT SEMPURNA Tbk
AND ITS SUBSIDIARIES
CONSOLIDATED STATEMENT OF PROFIT OR LOSS
AND OTHER COMPREHENSIVE
INCOME (continued)
For the Year Ended December 31, 2019
(Expressed in Millions of Rupiah,
Unless Otherwise Stated)**

	Tahun yang Berakhir pada Tanggal 31 Desember/ Year Ended December 31,			
	2019	Catatan/ Notes	2018	
Laba tahun berjalan yang dapat diatribusikan kepada:				Profit for the year attributable to:
Pemilik entitas induk	577.522		556.904	Owners of the parent entity
Kepentingan non-pengendali	61.154	24	76.646	Non-controlling interests
Total	638.676		633.550	Total
Total penghasilan komprehensif tahun berjalan yang dapat diatribusikan kepada:				Total comprehensive income for the year attributable to:
Pemilik entitas induk	559.951		570.817	Owners of the parent entity
Kepentingan non-pengendali	58.165		80.481	Non-controlling interests
Total	618.116		651.298	Total
Laba per saham yang dapat diatribusikan kepada pemilik entitas induk	100	2aa,37	97	Earnings per share

Catatan atas laporan keuangan konsolidasian terlampir merupakan bagian yang tidak terpisahkan dari laporan keuangan konsolidasian secara keseluruhan.

The accompanying notes to the consolidated financial statements form an integral part of these consolidated financial statements as a whole.

PT SELAMAT SEMPURNA Tbk DAN ENTITAS ANAKNYA
LAPORAN PERUBAHAN EKUITAS KONSOLIDASIAN (lanjutan)
Untuk Tahun yang Berakhir pada Tanggal
31 Desember 2019
(Disajikan dalam Jutaan Rupiah, Kecuali Dinyatakan Lain)

PT SELAMAT SEMPURNA Tbk AND ITS SUBSIDIARIES
CONSOLIDATED STATEMENT OF
CHANGES IN EQUITY (continued)
For the Year Ended December 31, 2019
(Expressed in Millions of Rupiah, Unless Otherwise Stated)

Ekuitas yang dapat Diatribusikan kepada Pemilik Entitas Induk/Equity Attributable to Parent

	Catatan/ Notes	Komponen Ekuitas Lainnya/ Other Components of Equity		Selisih Kurs atas Perubahan Akun Kegiatan Usaha Luar Negeri/ Exchange Difference on Translation of Accounts of Foreign Operation				Penghasilan Komprehensif Lainnya/ Other Comprehensive Income		Saldo Laba/Retained Earnings		Subtotal/ Subtotal	Kepentingan Non-pengendali/ Non-controlling Interests	Total/ Total
		Modal Saham Ditempatkan dan Dietor Penuh/ Issued and Fully Paid Capital	Tambah Modal Dietor/ Additional Paid-in Capital	5.046	899	Telah Ditetapkan Penggunaannya/ Appropriated		Belum Ditetapkan Penggunaannya/ Unappropriated		1.591.833	1.828.184			
						28.993	1.363.029	69.104	570.817					
Saldo 31 Desember 2017		143.967	49.899	5.046	899	28.993	1.363.029			1.591.833	236.351	1.828.184	Balance December 31, 2017	
Laba tahun berjalan		-	-	-	-	-	556.904	-	-	556.904	76.646	633.550	Profit for the year	
Penghasilan komprehensif lain		-	-	(2.911)	-	-	16.824	-	-	13.913	3.835	17.748	Other comprehensive income	
Total penghasilan komprehensif tahun berjalan		-	-	(2.911)	-	-	573.728	-	-	570.817	80.481	651.298	Total comprehensive income for the year	
Dividen kas final tahun 2017	25	-	-	-	-	-	(69.104)	-	-	(69.104)	-	(69.104)	Final cash dividends for 2017	
Dividen kas interim pertama tahun 2018	25	-	-	-	-	-	(57.587)	-	-	(57.587)	-	(57.587)	First interim cash dividends for 2018	
Dividen kas interim kedua tahun 2018	25	-	-	-	-	-	(86.380)	-	-	(86.380)	-	(86.380)	Second interim cash dividends for 2018	
Dividen kas interim ketiga tahun 2018	25	-	-	-	-	-	(86.380)	-	-	(86.380)	-	(86.380)	Third interim cash dividends for 2018	
Dividen kas oleh entitas anak kepada kepentingan non-pengendalinya		-	-	-	-	-	-	-	-	-	(29.754)	(29.754)	Cash dividends by subsidiaries to their non-controlling interests	
Saldo 31 Desember 2018		143.967	49.899	2.135	899	28.993	1.637.306	-	-	1.863.199	287.078	2.150.277	Balance December 31, 2018	

Catatan atas laporan keuangan konsolidasian terlampir merupakan bagian yang tidak terpisahkan dari laporan keuangan konsolidasian secara keseluruhan.

The accompanying notes to the consolidated financial statements form an integral part of these consolidated financial statements.



PT SELAMAT SEMPURNA Tbk DAN ENTITAS ANAKNYA
LAPORAN PERUBAHAN EKUITAS KONSOLIDASIAN
Untuk Tahun yang Berakhir pada Tanggal
31 Desember 2019
(Disajikan dalam Jutaan Rupiah, Kecuali Dinyatakan Lain)

PT SELAMAT SEMPURNA Tbk AND ITS SUBSIDIARIES
CONSOLIDATED STATEMENT OF
CHANGES IN EQUITY
For the Year Ended December 31, 2019
(Expressed in Millions of Rupiah, Unless Otherwise Stated)

Ekuitas yang dapat Diatribusikan kepada Pemilik Entitas Induk/Equity Attributable to Parent

	Komponen Ekuitas Lainnya/ Other Components of Equity							Kepentingan Non-pengendali/ Non-controlling Interests	Subtotal/ Subtotal	Total/ Total
	Catatan/ Notes	Modal Saham Ditempatkan dan Disetor Penuh/ Issued and Fully Paid Capital	Tambahhan Modal/ Disetor/ Additional Paid-in Capital	Selisih Kurs atas Penjabaran Akun Kegiatan Usaha Luar Negeri/ Exchange Difference on Translation of Accounts of Foreign Operation	Penghasilan Komprehensif Lainnya/ Other Comprehensive Income	Saldo Laba/Retained Earnings				
						Telah Ditetapkan Penggunaannya/ Appropriated	Belum Ditetapkan Penggunaannya/ Unappropriated			
Saldo 31 Desember 2018		143.967	49.899	2.135	899	28.993	1.637.306	1.863.199	287.078	2.150.277
Laba tahun berjalan		-	-	-	-	-	577.522	577.522	61.154	638.676
Penghasilan komprehensif lain		-	-	(918)	-	-	(16.653)	(17.571)	(2.989)	(20.560)
Total penghasilan komprehensif tahun berjalan		-	-	(918)	-	-	560.869	559.951	58.165	618.116
Dividen kas final tahun 2018	25	-	-	-	-	-	(103.656)	(103.656)	-	(103.656)
Dividen kas interim pertama tahun 2019	25	-	-	-	-	-	(57.587)	(57.587)	-	(57.587)
Dividen kas interim kedua tahun 2019	25	-	-	-	-	-	(86.380)	(86.380)	-	(86.380)
Dividen kas interim ketiga tahun 2019	25	-	-	-	-	-	(86.380)	(86.380)	-	(86.380)
Konsolidasi Sure Filter (Thailand) Co. Ltd.		-	-	-	-	-	-	-	39.634	39.634
Dividen kas oleh entitas anak kepada kepentingan non-pengendalinya		-	-	-	-	-	-	-	(31.721)	(31.721)
Saldo 31 Desember 2019		143.967	49.899	1.217	899	28.993	1.864.172	2.089.147	353.156	2.442.303

Profit for the year
 Other comprehensive income
 Total comprehensive income for the year
 Final cash dividends for 2018
 First interim cash dividends for 2019
 Second interim cash dividends for 2019
 Third interim cash dividends for 2019
 Consolidation of Sure Filter (Thailand) Co. Ltd.
 Cash dividends by subsidiaries to their non-controlling interests
Balance December 31, 2019

Catatan atas laporan keuangan konsolidasian terlampir merupakan bagian yang tidak terpisahkan dari laporan keuangan konsolidasian secara keseluruhan.

The accompanying notes to the consolidated financial statements form an integral part of these consolidated financial statements.

**PT SELAMAT SEMPURNA Tbk
DAN ENTITAS ANAKNYA
LAPORAN ARUS KAS KONSOLIDASIAN
Untuk Tahun yang Berakhir pada Tanggal
31 Desember 2019
(Disajikan dalam Jutaan Rupiah,
Kecuali Dinyatakan Lain)**

**PT SELAMAT SEMPURNA Tbk
AND ITS SUBSIDIARIES
CONSOLIDATED STATEMENT OF CASH FLOWS
For the Year Ended December 31, 2019
(Expressed in Millions of Rupiah,
Unless Otherwise Stated)**

Tahun yang Berakhir pada Tanggal 31 Desember/
Year Ended December 31,

	2019	Catatan/ Notes	2018	
ARUS KAS DARI AKTIVITAS OPERASI				CASH FLOWS FROM OPERATING ACTIVITIES
Penerimaan kas dari pelanggan	4.235.542		3.761.777	Cash received from customers
Pembayaran kas kepada pemasok	(2.532.606)		(2.190.432)	Cash paid to suppliers
Pembayaran kepada karyawan	(730.329)		(698.400)	Payments to employees
Pembayaran untuk beban usaha	(149.843)		(154.768)	Payment for operating expenses
Kas yang diperoleh dari aktivitas operasi	822.764		718.177	Cash provided by operating activities
Penerimaan dari (pembayaran untuk):				Cash receipts from (payments for):
Penghasilan keuangan	1.672	32	2.745	Finance income
Biaya keuangan	(7.319)	33	(9.831)	Finance charges
Pajak penghasilan badan	(201.818)	16	(193.018)	Corporate income taxes
Kegiatan operasional lainnya	62.568		24.575	Other operating activities
Kas Neto yang Diperoleh dari Aktivitas Operasi	677.867		542.648	Net Cash Flows Provided by Operating Activities
ARUS KAS DARI AKTIVITAS INVESTASI				CASH FLOWS FROM INVESTING ACTIVITIES
Hasil penjualan aset tetap	12.009	11	5.254	Proceeds from sale of fixed assets
Penarikan (penempatan) jaminan	480		(501)	Drawdown (placement) of security deposits
Perolehan aset tak berwujud	(4.703)		(693)	Acquisition of intangible assets
Perolehan investasi pada asosiasi	(2.050)	9	(23.738)	Additional investment in associate
Uang muka pembelian aset tetap	(21.032)		(32.718)	Advance for purchases of fixed assets
Perolehan aset tetap	(96.259)	11,40	(143.159)	Acquisition of fixed assets
Kas Neto yang Digunakan untuk Aktivitas Investasi	(111.555)		(195.555)	Net Cash Flows Used in Investing Activities
ARUS KAS DARI AKTIVITAS PENDANAAN				CASH FLOWS FROM FINANCING ACTIVITIES
Penerimaan utang bank:				Proceeds from bank loans:
Jangka pendek	220.499	14,41f	605.296	Short-term
Jangka panjang	23.583	20,41f	5.161	Long-term
Pembayaran utang bank:				Payments for bank loans:
Jangka pendek	(231.607)	14,41f	(616.385)	Short-term
Jangka panjang	(20.925)	20,41f	(14.085)	Long-term
Pembayaran utang sewa beli	(8.939)	21,41f	(4.682)	Payment of hire purchase payable
Pembayaran dividen kas Perusahaan	(334.003)	25	(299.451)	Payment of cash dividends by the Company
Pembayaran dividen kas oleh entitas anak kepada kepentingan non-pengendali	(31.721)		(29.754)	Payment cash dividends by subsidiaries to non-controlling interests
Kas Neto yang Digunakan untuk Aktivitas Pendanaan	(383.113)		(353.900)	Net Cash Flows Used in Financing Activities

Catatan atas laporan keuangan konsolidasian terlampir merupakan bagian yang tidak terpisahkan dari laporan keuangan konsolidasian secara keseluruhan.

The accompanying notes to the consolidated financial statements form an integral part of these consolidated financial statements.

The consolidated financial statements included here in are in the Indonesian language.

**PT SELAMAT SEMPURNA Tbk
DAN ENTITAS ANAKNYA
LAPORAN ARUS KAS
KONSOLIDASIAN (lanjutan)
Untuk Tahun yang Berakhir pada Tanggal
31 Desember 2019
(Disajikan dalam Jutaan Rupiah,
Kecuali Dinyatakan Lain)**

**PT SELAMAT SEMPURNA Tbk
AND ITS SUBSIDIARIES
CONSOLIDATED STATEMENT OF
CASH FLOWS (continued)
For the Year Ended December 31, 2019
(Expressed in Millions of Rupiah,
Unless Otherwise Stated)**

Tahun yang Berakhir pada Tanggal 31 Desember/ Year Ended December 31,				
	2019	Catatan/ Notes	2018	
KENAIKAN (PENURUNAN) NETO KAS DAN SETARA KAS	183.199		(6.807)	NET INCREASE (DECREASE) IN CASH AND CASH EQUIVALENTS
DAMPAK NETO PERUBAHAN NILAI TUKAR ATAS KAS DAN SETARA KAS	(7.543)		1.876	NET EFFECT OF CHANGES IN EXCHANGE RATES ON CASH AND CASH EQUIVALENTS
KAS DAN SETARA KAS AWAL TAHUN	65.092		70.023	CASH AND CASH EQUIVALENTS AT BEGINNING OF YEAR
KAS DAN SETARA KAS AKHIR TAHUN	240.748		65.092	CASH AND CASH EQUIVALENTS AT END OF YEAR
Kas dan setara kas terdiri dari:				Cash and cash equivalents consist of:
Kas dan setara kas	244.032	4	66.860	Cash and cash equivalents
Pinjaman cerukan	(3.284)		(1.768)	Overdraft
Total kas dan setara kas	240.748		65.092	Cash and cash equivalents at end of year

Catatan atas laporan keuangan konsolidasian terlampir merupakan bagian yang tidak terpisahkan dari laporan keuangan konsolidasian secara keseluruhan.

The accompanying notes to the consolidated financial statements form an integral part of these consolidated financial statements.

**PT SELAMAT SEMPURNA Tbk
DAN ENTITAS ANAKNYA
CATATAN ATAS LAPORAN
KEUANGAN KONSOLIDASIAN
Tanggal 31 Desember 2019 dan untuk
Tahun yang Berakhir pada Tanggal Tersebut
(Dinyatakan dalam Jutaan Rupiah,
Kecuali Dinyatakan Lain)**

**PT SELAMAT SEMPURNA Tbk
AND ITS SUBSIDIARIES
NOTES TO THE CONSOLIDATED
FINANCIAL STATEMENTS
As of December 31, 2019 and
For the Year Then Ended
(Expressed in Millions of Rupiah,
Unless Otherwise Stated)**

1. UMUM

a. Pendirian Perusahaan dan Informasi Umum

PT Selamat Sempurna Tbk (“Perusahaan”) didirikan di Indonesia pada tanggal 19 Januari 1976 berdasarkan akta Notaris Ridwan Suselo, S.H., No. 207. Akta Pendirian tersebut telah disahkan oleh Menteri Kehakiman dalam Surat Keputusan No. Y.A.5/96/5 tanggal 22 Maret 1976. Anggaran Dasar Perusahaan telah mengalami beberapa kali perubahan, terakhir dengan akta Notaris Kamelina, S.H., No. 9 tanggal 10 Mei 2019 sehubungan dengan Perubahan Anggaran Dasar dan Susunan Pengurus Perusahaan. Perubahan Anggaran Dasar tersebut telah mendapat persetujuan anggaran dasar dengan surat keputusan No. AHU-0025494.AH.01.02 Tahun 2019 tanggal 13 Mei 2019.

Kegiatan usaha Perusahaan sesuai dengan Anggaran Dasar, terutama bergerak di bidang industri komponen dan suku cadang mesin dan turbin, industri mesin untuk keperluan umum lainnya YTDL, industri suku cadang dan aksesoris kendaraan bermotor roda empat atau lebih, perdagangan besar mesin kantor dan industri, suku cadang dan perlengkapannya, perdagangan besar alat transportasi laut, suku cadang dan perlengkapannya, perdagangan besar alat transportasi darat (bukan mobil, sepeda motor dan sejenisnya), suku cadang dan perlengkapannya, serta perdagangan besar mesin, peralatan dan perlengkapan lainnya.

Perusahaan berkedudukan di Jakarta Utara, dengan kantor pusat di Wisma ADR, Jalan Pluit Raya I No. 1, Jakarta Utara, sedangkan pabriknya berlokasi di Jakarta dan Tangerang. Perusahaan memulai kegiatan operasi komersialnya sejak tahun 1980.

PT Adrindo Intiperkasa adalah entitas induk dan juga entitas induk terakhir dari Perusahaan.

1. GENERAL

a. Establishment of the Company and General Information

PT Selamat Sempurna Tbk (the “Company”) was established in Indonesia based on the Notarial Deed No. 207 of Ridwan Suselo, S.H., dated January 19, 1976. The Deed of Establishment was approved by the Minister of Justice in its Decision Letter No. Y.A.5/96/5 dated March 22, 1976. The Company’s Articles of Association has been amended several times, the latest amendment of which was drawn up in Notarial Deed No. 9 of Kamelina, S.H., dated May 10, 2019, concerning the Amendment for Article of Association and Change in Composition of Board of Directors. The amendment in the Company’s Articles of Association was approved as stated in letter No. AHU-0025494.AH.01.02 dated May 13, 2019.

The Company’s business, according to the Articles of Association, mainly engage in components industry and machine spareparts and turbine, machines industry for other general purposes which cannot be classified into others, spareparts and accessories industries for four or more wheeled vehicles, office and industrial machinery trading, spareparts and its equipments, maritime transportation trading, spareparts and its equipments, land transportations (exclude car, motorcycle and the other kind) trading, spareparts and its equipment and other machines, equipments and other supplies trading.

The Company is domiciled in North Jakarta and its head office is located at Wisma ADR, Jalan Pluit Raya I No. 1, North Jakarta, while the production plant is located in Jakarta and Tangerang. The Company started its commercial operations in 1980.

PT Adrindo Intiperkasa is the parent entity and ultimate parent entity of the Company.

**PT SELAMAT SEMPURNA Tbk
DAN ENTITAS ANAKNYA
CATATAN ATAS LAPORAN
KEUANGAN KONSOLIDASIAN
Tanggal 31 Desember 2019 dan untuk
Tahun yang Berakhir pada Tanggal Tersebut
(Dinyatakan dalam Jutaan Rupiah,
Kecuali Dinyatakan Lain)**

**PT SELAMAT SEMPURNA Tbk
AND ITS SUBSIDIARIES
NOTES TO THE CONSOLIDATED
FINANCIAL STATEMENTS
As of December 31, 2019 and
For the Year Then Ended
(Expressed in Millions of Rupiah,
Unless Otherwise Stated)**

1. UMUM (lanjutan)

b. Penawaran Umum Efek Perusahaan

Penerbitan saham:

Berdasarkan Surat Ketua Badan Pengawas Pasar Modal ("BAPEPAM") No.S-1287/PM/1996 tanggal 13 Agustus 1996, Perusahaan telah mendapat pernyataan efektif untuk melakukan penawaran umum perdana sahamnya kepada masyarakat, yaitu sejumlah 34.400.000 saham baru, dengan nilai nominal Rp500 (Rupiah penuh) per saham dengan harga penawaran sebesar Rp1.700 (Rupiah penuh) per saham.

Saham-saham tersebut dicatatkan pada Bursa Efek Jakarta ("BEJ") dan Bursa Efek Surabaya ("BES") (sekarang Bursa Efek Indonesia ("BEI")) pada tanggal 9 September 1996. Pada tahun 1997, sesuai persetujuan Rapat Umum Pemegang Saham Luar Biasa ("RUPSLB") pada tanggal 11 Nopember 1997, Perusahaan melaksanakan pembagian saham bonus sebesar Rp41.184 atau sejumlah 82.368.000 saham dengan nilai nominal Rp500 (Rupiah penuh) per saham, yang seluruhnya berasal dari agio saham.

Dalam RUPSLB pada tanggal 12 Agustus 1999, para pemegang saham Perusahaan menyetujui pelaksanaan pembagian saham bonus sebesar Rp31.483 yang terdiri atas 62.965.760 saham dengan nilai nominal Rp500 (Rupiah penuh) per saham, yang berasal dari selisih penilaian kembali aset tetap.

Dalam RUPSLB yang sama, para pemegang saham juga menyetujui pemecahan nilai nominal saham dari Rp500 (Rupiah penuh) per saham menjadi Rp100 (Rupiah penuh) per saham serta pemberian kuasa kepada Direksi Perusahaan untuk mengatur pelaksanaannya. Pemecahan nilai nominal saham tersebut telah dilakukan melalui PT Kustodian Sentral Efek Indonesia ("KSEI"), dengan tanggal pencatatan pada tanggal 10 Juli 2003 dan jadwal pendistribusian saham pada tanggal 11 Juli 2003. Setelah pembagian saham bonus dan pemecahan nilai nominal saham tersebut, jumlah saham ditempatkan dan disetor penuh Perusahaan adalah 1.298.668.800 saham.

1. GENERAL (continued)

b. Company's Public Offerings

Issuance of shares:

Based on the Capital Market Supervisory Agency ("BAPEPAM") Letter No.S-1287/PM/1996 dated August 13, 1996, the Company obtained the effective statement for the initial public offering of its shares to the public involving 34,400,000 new shares, with par value of Rp500 (full amount) per share at an offering price of Rp1,700 (full amount) per share.

All of the shares have been listed at the Jakarta Stock Exchange ("JSX") and the Surabaya Stock Exchange ("SSX") (currently Indonesia Stock Exchange ("IDX")) on September 9, 1996. In 1997, based on Shareholders' Extraordinary General Meeting ("EGM") held on November 11, 1997, the Company issued bonus shares totaling Rp41,184 or 82,368,000 shares with a par value of Rp500 (full amount) per share, which was deducted from the additional paid-in capital.

During the EGM held on August 12, 1999, the shareholders approved the issuance of bonus shares totaling Rp31,483, consisting of 62,965,760 shares with a par value of Rp500 (full amount) per share, which was deducted from the revaluation increment of fixed assets.

At the same EGM, the shareholders also approved the change in the Company's share par value (stock split) from Rp500 (full amount) per share to Rp100 (full amount) per share and authorized the Board of Directors to schedule the stock split. The stock split was executed through PT Kustodian Sentral Efek Indonesia ("KSEI"), with the recording date on July 10, 2003 and the shares distribution on July 11, 2003. After the issuance of bonus shares and stock splits, total issued and paid-in shares of the Company is 1,298,668,800 shares.

**PT SELAMAT SEMPURNA Tbk
DAN ENTITAS ANAKNYA
CATATAN ATAS LAPORAN
KEUANGAN KONSOLIDASIAN
Tanggal 31 Desember 2019 dan untuk
Tahun yang Berakhir pada Tanggal Tersebut
(Dinyatakan dalam Jutaan Rupiah,
Kecuali Dinyatakan Lain)**

**PT SELAMAT SEMPURNA Tbk
AND ITS SUBSIDIARIES
NOTES TO THE CONSOLIDATED
FINANCIAL STATEMENTS
As of December 31, 2019 and
For the Year Then Ended
(Expressed in Millions of Rupiah,
Unless Otherwise Stated)**

1. UMUM (lanjutan)

b. Penawaran Umum Efek Perusahaan (lanjutan)

Penerbitan saham: (lanjutan)

Berdasarkan akta Notaris Kamelina, S.H., No. 36 tanggal 18 Oktober 2016, Perusahaan memutuskan untuk melakukan pemecahan nilai nominal saham Perusahaan dari Rp100 menjadi Rp25 per lembar saham ("stock split"). Modal dasar menjadi 8.000.000.000 saham, modal ditempatkan dan disetor penuh menjadi 5.758.675.440 saham. Perubahan anggaran dasar tersebut telah diterima dan dicatat oleh Kementerian Hukum Dan Hak Asasi Manusia Republik Indonesia dengan Surat No. AHU-AH.01.03-0091501 tanggal 21 Oktober 2016.

Seluruh saham Perusahaan tersebut telah dicatatkan di BEI.

c. Komisaris, Direksi dan Karyawan

Pada tanggal 31 Desember 2019 dan 2018, susunan dewan Komisaris dan Direksi Perusahaan berdasarkan Pernyataan Keputusan Rapat yang diaktakan dengan Akta Notaris Kamelina, S.H. No. 9 tanggal 10 Mei 2019 adalah sebagai berikut:

2019

Dewan Komisaris

Komisaris Utama	:	Surja Hartono	:
Komisaris Independen	:	Handi Hidajat Suwardi	:

Direksi

Direktur Utama	:	Eddy Hartono	:
Direktur Independen	:	Aris Setyapranarka	:
Direktur	:	Djojo Hartono	:
Direktur	:	Ang Andri Pribadi	:

Board of Commissioners
President Commissioner
Independent Commissioner

Board of Directors
President Director
Independent Director
Director
Director

1. GENERAL (continued)

b. Company's Public Offerings (continued)

Issuance of shares: (continued)

Based on Notarial deed No. 36 of Kamelina, S.H., dated October 18, 2016, the Company decided to split the shares from Rp100 per share to Rp25 per share ("stock split"). Authorized capital became 8,000,000,000 shares, issued and fully paid became 5,758,675,440 shares. The amendment in the Company's Articles of Association and the changes of the Company data has been received and recorded by the Ministry of Law and Human Rights of the Republic of Indonesia as stated in letter No.AHU-AH.01.03-0091501, dated October 21, 2016.

All of the Company's shares have been listed at the IDX.

c. Commissioners, Directors and Employees

As of December 31, 2019 and 2018, the composition of the Company's Boards of Commissioners and Directors based on Statement of Meeting Decision which was notarized by Deed No. 9 of Kamelina, S.H. dated May 10, 2019 is as follows:

**PT SELAMAT SEMPURNA Tbk
DAN ENTITAS ANAKNYA
CATATAN ATAS LAPORAN
KEUANGAN KONSOLIDASIAN
Tanggal 31 Desember 2019 dan untuk
Tahun yang Berakhir pada Tanggal Tersebut
(Dinyatakan dalam Jutaan Rupiah,
Kecuali Dinyatakan Lain)**

**PT SELAMAT SEMPURNA Tbk
AND ITS SUBSIDIARIES
NOTES TO THE CONSOLIDATED
FINANCIAL STATEMENTS
As of December 31, 2019 and
For the Year Then Ended
(Expressed in Millions of Rupiah,
Unless Otherwise Stated)**

1. UMUM (lanjutan)

1. GENERAL (continued)

c. Komisaris, Direksi dan Karyawan (lanjutan)

c. Commissioners, Directors and Employees (continued)

2018

<u>Dewan Komisaris</u>		<u>Board of Commissioners</u>	
Komisaris Utama	:	Surja Hartono	:
Komisaris Independen	:	Handi Hidajat Suwardi	:
		<u>Board of Directors</u>	
<u>Direksi</u>			
Direktur Utama	:	Eddy Hartono	:
Direktur Independen	:	Aris Setyapranarka	:
Direktur	:	Djojo Hartono	:
Direktur	:	Ang Andri Pribadi	:
Direktur	:	Rusman Salem	:

Pada tanggal 31 Desember 2019 dan 2018, susunan Komite Audit Perusahaan adalah sebagai berikut:

As of December 31, 2019 and 2018, the composition of the Company's Audit Committee is as follows:

<u>Komite Audit</u>		<u>Audit Committee</u>	
Ketua	:	Handi Hidajat Suwardi	:
Anggota	:	Yose Rizal	:
Anggota	:	Rudy Dharma	:

Pada tanggal 31 Desember 2019 dan 2018, total karyawan tetap Perusahaan dan entitas anaknya (selanjutnya disebut "Kelompok Usaha"), masing-masing adalah 3.573 orang dan 3.383 orang (tidak diaudit).

As of December 31, 2019 and 2018, the Company and its subsidiaries (hereinafter referred to as the "Group") have a total of 3,573 and 3,383 permanent employees, respectively (unaudited).

Untuk tahun yang berakhir pada tanggal 31 Desember 2019 dan 2018, jumlah beban kompensasi bruto bagi manajemen kunci Kelompok Usaha adalah sebagai berikut:

For the years ended December 31, 2019 and 2018, the amount of gross compensation for key management of the Group is as follows:

	<u>31 Desember 2019/ December 31, 2019</u>	<u>31 Desember 2018/ December 31, 2018</u>	
Imbalan kerja jangka pendek	52.737	61.498	Short-term employee benefits
Imbalan pascakerja	10.467	11.430	Post-employment benefits
Total	63.204	72.928	Total

**PT SELAMAT SEMPURNA Tbk
DAN ENTITAS ANAKNYA
CATATAN ATAS LAPORAN
KEUANGAN KONSOLIDASIAN
Tanggal 31 Desember 2019 dan untuk
Tahun yang Berakhir pada Tanggal Tersebut
(Dinyatakan dalam Jutaan Rupiah,
Kecuali Dinyatakan Lain)**

**PT SELAMAT SEMPURNA Tbk
AND ITS SUBSIDIARIES
NOTES TO THE CONSOLIDATED
FINANCIAL STATEMENTS
As of December 31, 2019 and
For the Year Then Ended
(Expressed in Millions of Rupiah,
Unless Otherwise Stated)**

1. UMUM (lanjutan)

d. Struktur Entitas Anak

Entitas anak/ Subsidiaries	Ruang Lingkup Usaha/ Scope of Activities	Tahun Beroperasi Secara Komersial/ Commencement of Commercial Operations	Tempat Kedudukan/ Domicile	Persentase Pemilikan/ Percentage of Ownership		Total Aset Sebelum Eliminasi/ Total Assets Before Elimination Dalam Miliar Rupiah/ In Billion Rupiah		
				31 Des. 2019/ Dec. 31, 2019	31 Des. 2018/ Dec. 31, 2018	31 Des. 2019/ Dec. 31, 2019	31 Des. 2018/ Dec. 31, 2018	
Pemilikan langsung/ Direct ownership								
PT Panata Jaya Mandiri ("PJM")	Industri filter, terutama untuk alat-alat berat/ Manufacturing of filters, particularly for heavy equipment	1985	Jakarta	70,00%	70,00%	540	501	
PT Hydraxle Perkasa ("HP")	Industri pembuatan alat pengangkat dan komponen kendaraan/ Manufacturing of hydraulic and automotive components	1985	Jakarta	51,00%	51,00%	250	228	
PT Selamat Sempana Perkasa ("SSP")	Industri karet dan komponen kendaraan/ Manufacturing of rubber and automotive components	1990	Tangerang	99,99%	99,99%	108	99	
PT Prapat Tunggal Cipta ("PTC")	Perdagangan suku cadang dan perlengkapannya/ Trading of sparepart and supplies	1994	Jakarta	99,99%	99,99%	297	241	
Bradke Synergies Sdn Bhd ("Bradke")	Investasi/ Investment holding company	2007	Malaysia	100,00%	100,00%	109	112	
Sure Filter (Thailand) Co. Ltd. ("SFT")	Perdagangan suku cadang dan perlengkapannya/ Trading of sparepart and supplies	2003	Thailand	44,00%	-	115	-	
Pemilikan tidak langsung melalui PTC/ Indirect ownership through PTC								
PT Cahaya Mitra Gemilang ("CMG")	Perdagangan suku cadang dan perlengkapannya/ Trading of sparepart and supplies	2006	Medan	99,99%	99,99%	33	29	
PT Cahaya Sejahtera Riau ("CSR")	Perdagangan suku cadang dan perlengkapannya/ Trading of sparepart and supplies	2014	Pekanbaru	65,00%	65,00%	10	8	
Pemilikan tidak langsung melalui Bradke/ Indirect ownership through Bradke								
Filton Industries Sdn Bhd ("Filton")	Industri dan perdagangan filter untuk kendaraan dan mesin/ Manufacturing and trading of filters for vehicles and machinery	1978	Malaysia	70,00%	70,00%	197	193	
Powerfil Auto Parts Sdn Bhd ("Powerfil")	Perdagangan filter terutama untuk alat-alat berat/ Trading of filters particularly for heavy equipment	1978	Malaysia	80,00%	80,00%	44	51	
Solcrest Pty Ltd ("Solcrest")	Perdagangan filter untuk kendaraan/ Trading of filters for vehicles	1990	Australia	100,00%	100,00%	154	143	

1. GENERAL (continued)

d. Subsidiaries' Structure

**PT SELAMAT SEMPURNA Tbk
DAN ENTITAS ANAKNYA
CATATAN ATAS LAPORAN
KEUANGAN KONSOLIDASIAN
Tanggal 31 Desember 2019 dan untuk
Tahun yang Berakhir pada Tanggal Tersebut
(Dinyatakan dalam Jutaan Rupiah,
Kecuali Dinyatakan Lain)**

**PT SELAMAT SEMPURNA Tbk
AND ITS SUBSIDIARIES
NOTES TO THE CONSOLIDATED
FINANCIAL STATEMENTS
As of December 31, 2019 and
For the Year Then Ended
(Expressed in Millions of Rupiah,
Unless Otherwise Stated)**

1. UMUM (lanjutan)

d. Struktur Entitas Anak (lanjutan)

Entitas anak/ Subsidiaries	Ruang Lingkup Usaha/ Scope of Activities	Tahun Beroperasi Secara Komersial/ Commencement of Commercial Operations	Tempat Kedudukan/ Domicile	Persentase Pemilikan/ Percentage of Ownership		Total Aset Sebelum Eliminasi/ Total Assets Before Elimination Dalam Miliar Rupiah/ In Billion Rupiah	
				31 Des. 2019/ Dec. 31, 2019	31 Des. 2018/ Dec. 31, 2018	31 Des. 2019/ Dec. 31, 2019	31 Des. 2018/ Dec. 31, 2018
<u>Pemilikan tidak langsung melalui Filton/ Indirect ownership through Filton</u>							
SS Auto Sdn Bhd ("SS Auto")	Perdagangan filter untuk kendaraan/ Trading of filters for vehicles	1979	Malaysia	70,00%	70,00%	80	75
B.S. Enterprise Sdn Bhd ("B.S Enterprise")	Industri suku cadang dan perlengkapannya/ Manufacturing of sparepart and supplies	2000	Malaysia	51,00%	51,00%	5	5
<u>Pemilikan tidak langsung melalui SS Auto/ Indirect ownership through SS Auto</u>							
SS Auto Sabah Sdn Bhd ("SS Auto Sabah")	Perdagangan filter untuk kendaraan/ Trading of filters for vehicles	2005	Malaysia	70,00%	70,00%	14	16
B.S. Enterprise Sdn Bhd ("B.S Enterprise")	Industri suku cadang dan perlengkapannya/ Manufacturing of sparepart and supplies	2000	Malaysia	24,50%	24,50%	5	5

Akuisisi atas Bradke Synergies Sdn. Bhd. ("Bradke"), Malaysia dan entitas anaknya

Berdasarkan Perjanjian Pembelian Saham pada tanggal 30 Juni 2015, Perusahaan mengakuisisi 100% saham Bradke dan entitas anaknya, dengan total harga akuisisi sebesar Rp220.000. Bradke dan entitas anaknya bergerak di bidang produksi dan perdagangan suku cadang dan saringan udara untuk kendaraan.

Akuisisi atas Sure Filter (Thailand) Co. Ltd. ("SFT"), Thailand

Berdasarkan Perjanjian Pembelian Saham pada tanggal 29 Juni 2018, Perusahaan mengakuisisi 44% saham SFT, dengan total harga akuisisi sebesar Rp23.862. SFT bergerak di bidang distribusi produk Perusahaan untuk dijual di Thailand.

1. GENERAL (continued)

d. Subsidiaries' Structure (continued)

Acquisition of Bradke Synergies Sdn. Bhd. ("Bradke"), Malaysia and its subsidiaries

Based on the Share Purchase Agreement dated June 30, 2015, the Company acquired 100% shares of Bradke and its subsidiaries, with total acquisition price of Rp220,000. Bradke and its subsidiaries are engaged in the manufacturing and trading of spareparts and air filter for vehicles.

Acquisition of Sure Filter (Thailand) Co. Ltd. ("SFT"), Thailand

Based on the Share Purchase Agreement dated June 29, 2018, the Company acquired 44% shares of SFT, with total acquisition price of Rp23,862. SFT are engaged in distribution of the Company's products to be sold in Thailand.

**PT SELAMAT SEMPURNA Tbk
DAN ENTITAS ANAKNYA
CATATAN ATAS LAPORAN
KEUANGAN KONSOLIDASIAN
Tanggal 31 Desember 2019 dan untuk
Tahun yang Berakhir pada Tanggal Tersebut
(Dinyatakan dalam Jutaan Rupiah,
Kecuali Dinyatakan Lain)**

**PT SELAMAT SEMPURNA Tbk
AND ITS SUBSIDIARIES
NOTES TO THE CONSOLIDATED
FINANCIAL STATEMENTS
As of December 31, 2019 and
For the Year Then Ended
(Expressed in Millions of Rupiah,
Unless Otherwise Stated)**

1. UMUM (lanjutan)

e. Penyelesaian Laporan Keuangan Konsolidasian

Manajemen Perusahaan bertanggung jawab atas penyusunan laporan keuangan konsolidasian yang telah diselesaikan dan diotorisasi untuk terbit sesuai dengan keputusan Direksi pada tanggal 23 April 2020.

2. IKHTISAR KEBIJAKAN AKUNTANSI YANG SIGNIFIKAN

a. Dasar Penyusunan Laporan Keuangan Konsolidasian

Laporan keuangan konsolidasian telah disusun dan disajikan sesuai dengan Standar Akuntansi Keuangan di Indonesia ("SAK"), yang mencakup Pernyataan Standar Akuntansi Keuangan ("PSAK") dan Interpretasi Standar Akuntansi Keuangan ("ISAK") yang dikeluarkan oleh Dewan Standar Akuntansi Keuangan Ikatan Akuntan Indonesia, serta Peraturan No. VIII.G.7 Lampiran Keputusan Ketua OJK No. KEP-347/BL/2012 tanggal 25 Juni 2012 yang terdapat di dalam Peraturan dan Pedoman Penyajian dan Pengungkapan Laporan Keuangan yang diterbitkan oleh OJK. Kebijakan ini telah diterapkan secara konsisten terhadap seluruh tahun yang disajikan, kecuali jika dinyatakan lain.

Kebijakan akuntansi yang diterapkan dalam penyusunan laporan keuangan konsolidasian adalah selaras dengan kebijakan akuntansi yang diterapkan dalam penyusunan laporan keuangan konsolidasian Kelompok Usaha untuk tanggal dan tahun yang berakhir pada tanggal 31 Desember 2018.

Laporan keuangan konsolidasian telah disusun sesuai dengan PSAK 1: Penyajian Laporan Keuangan. Laporan keuangan konsolidasian, kecuali untuk laporan arus kas konsolidasian, disusun berdasarkan basis akrual, menggunakan dasar akuntansi biaya historis, kecuali untuk beberapa akun tertentu yang disajikan berdasarkan pengukuran lain sebagaimana diuraikan dalam kebijakan akuntansi masing-masing akun tersebut.

1. GENERAL (continued)

e. Completion of the Consolidated Financial Statements

The management of the Company is responsible for the preparation of these consolidated financial statements which were completed and authorized to be issued in accordance with the resolution of the Directors on April 23, 2020.

2. SUMMARY OF SIGNIFICANT ACCOUNTING POLICIES

a. Basis of Presentation of the Consolidated Financial Statements

The consolidated financial statements have been prepared and presented in accordance with Indonesian Financial Accounting Standards ("FAS"), which comprise the Statements of Financial Accounting Standards ("SFAS") and Interpretations to Financial Accounting Standards ("IFAS") issued by the Financial Accounting Board of the Indonesian Institute of Accountants and Rule No. VIII.G.7 Attachment of Chairman of OJK's decision No. KEP-347/BL/2012 dated June 25, 2012 on the Regulations and Guidelines on Financial Statement Presentation and Disclosures issued by OJK. These policies have been consistently applied to all years presented, unless otherwise stated.

The accounting policies adopted in the preparation of the consolidated financial statements are consistent with those adopted in the preparation of the Group's consolidated financial statements as of and for the year ended December 31, 2018.

The consolidated financial statements have been prepared in accordance with SFAS 1: Presentation of Financial Statements. The consolidated financial statements, except for the consolidated statement of cash flows, have been prepared on the accrual basis, using the historical cost basis of accounting, except for certain accounts which are measured on the basis described in the related accounting policies for those accounts.

**PT SELAMAT SEMPURNA Tbk
DAN ENTITAS ANAKNYA
CATATAN ATAS LAPORAN
KEUANGAN KONSOLIDASIAN
Tanggal 31 Desember 2019 dan untuk
Tahun yang Berakhir pada Tanggal Tersebut
(Dinyatakan dalam Jutaan Rupiah,
Kecuali Dinyatakan Lain)**

**PT SELAMAT SEMPURNA Tbk
AND ITS SUBSIDIARIES
NOTES TO THE CONSOLIDATED
FINANCIAL STATEMENTS
As of December 31, 2019 and
For the Year Then Ended
(Expressed in Millions of Rupiah,
Unless Otherwise Stated)**

2. IKHTISAR KEBIJAKAN AKUNTANSI YANG SIGNIFIKAN (lanjutan)

a. Dasar Penyusunan Laporan Keuangan Konsolidasian (lanjutan)

Laporan arus kas konsolidasian yang disajikan dengan menggunakan metode langsung, menyajikan penerimaan dan pengeluaran kas dan setara kas yang diklasifikasikan ke dalam aktivitas operasi, investasi dan pendanaan.

Tahun buku Kelompok Usaha adalah tanggal 1 Januari sampai dengan 31 Desember.

Mata uang penyajian yang digunakan dalam penyusunan laporan keuangan konsolidasian adalah mata uang Rupiah (Rp), yang juga merupakan mata uang fungsionalnya sendiri dan transaksi-transaksi di dalam laporan keuangan dari setiap entitas diukur berdasarkan mata uang fungsional tersebut.

b. Perubahan kebijakan akuntansi

Pada tanggal 1 Januari 2019, Kelompok Usaha menerapkan pernyataan standar akuntansi keuangan dan interpretasi standar akuntansi keuangan baru dan revisi yang efektif sejak tanggal tersebut. Perubahan kebijakan akuntansi Kelompok Usaha telah dibuat seperti yang disyaratkan, sesuai dengan ketentuan transisi dalam masing-masing standar dan interpretasi.

- ISAK 33 - Transaksi Valuta Asing dan Imbalan di Muka, berlaku efektif 1 Januari 2019 dengan penerapan ini diperkenankan.

Amendemen ini mengklarifikasi penggunaan tanggal transaksi untuk menentukan kurs yang digunakan pada pengakuan awal aset, beban atau penghasilan terkait pada saat entitas telah menerima atau membayar imbalan di muka dalam valuta asing.

Amendemen ini mengatur bahwa entitas juga menerapkan PSAK 71 atas instrumen keuangan pada entitas asosiasi atau ventura bersama dimana metode ekuitas tidak diterapkan. Hal ini termasuk kepentingan jangka panjang yang secara substansi membentuk bagian investasi neto entitas pada entitas asosiasi atau ventura bersama.

2. SUMMARY OF SIGNIFICANT ACCOUNTING POLICIES (continued)

a. Basis of Presentation of the Consolidated Financial Statements (continued)

The consolidated statement of cash flows, which have been prepared using the direct method, presents receipts and disbursements of cash and cash equivalents classified into operating, investing and financing activities.

The financial reporting period of the Group is January 1 to December 31.

The presentation currency used in the preparation of the consolidated financial statements is in Indonesian Rupiah (Rp), which is also the Company's functional currency. Subsidiaries in the Group determine their own functional currency and items included in the financial statements of each entity are measured using that functional currency.

b. Changes of accounting principles

On January 1, 2019, the Group adopted new and revised statements of financial accounting standards and interpretations of statements of financial accounting standards that are mandatory for application from that date. Changes to the Group's accounting policies have been made as required, in accordance with the transitional provisions in the respective standards and interpretations.

- IFAS 33 - Foreign Currency Transaction and Advance Consideration, effective January 1, 2019 with earlier application is permitted.

This amendment clarifies the use of the transaction date to determine the exchange rate used in the initial recognition of related asset, expense or income at the time the entity has received or paid advance consideration in the foreign currency.

This amendment provides that the entity also applies SFAS 71 on the financial instruments to associates or joint ventures where the equity method is not applied. This includes long-term interests that substantively form the entity's net investment in associates or joint ventures.

**PT SELAMAT SEMPURNA Tbk
DAN ENTITAS ANAKNYA
CATATAN ATAS LAPORAN
KEUANGAN KONSOLIDASIAN
Tanggal 31 Desember 2019 dan untuk
Tahun yang Berakhir pada Tanggal Tersebut
(Dinyatakan dalam Jutaan Rupiah,
Kecuali Dinyatakan Lain)**

**PT SELAMAT SEMPURNA Tbk
AND ITS SUBSIDIARIES
NOTES TO THE CONSOLIDATED
FINANCIAL STATEMENTS
As of December 31, 2019 and
For the Year Then Ended
(Expressed in Millions of Rupiah,
Unless Otherwise Stated)**

**2. IKHTISAR KEBIJAKAN AKUNTANSI YANG
SIGNIFIKAN (lanjutan)**

b. Perubahan kebijakan akuntansi (lanjutan)

- ISAK 34 - Ketidakpastian dalam Perlakuan Pajak Penghasilan, berlaku efektif 1 Januari 2019 dengan penerapan ini diperkenankan.

Interpretasi ini merupakan interpretasi atas PSAK 46: Pajak Penghasilan yang bertujuan untuk mengklarifikasi dan memberikan panduan dalam merefleksikan ketidakpastian perlakuan pajak penghasilan dalam laporan keuangan.

- Amendemen PSAK 24 (2018) - Imbalan Kerja tentang Amendemen, Kurtailmen, atau Penyelesaian Program, berlaku efektif 1 Januari 2019 dengan penerapan ini diperkenankan.

Amendemen ini memberikan panduan yang lebih jelas bagi entitas dalam mengakui biaya jasa lalu, keuntungan dan kerugian penyelesaian, biaya jasa kini dan bunga neto setelah adanya amendemen, kurtailmen, atau penyelesaian program karena menggunakan asumsi aktuarial terbaru (sebelumnya menggunakan asumsi aktuarial pada awal periode pelaporan tahunan). Selain itu, Amendemen PSAK 24 juga mengklarifikasi bagaimana persyaratan akuntansi untuk amendemen, kurtailmen, atau penyelesaian program dapat mempengaruhi persyaratan batas atas aset yang terlihat dari pengurangan surplus yang menyebabkan dampak batas atas aset berubah.

**2. SUMMARY OF SIGNIFICANT ACCOUNTING
POLICIES (continued)**

**b. Changes of accounting principles
(continued)**

- *IFAS 34 - Uncertainty over Income Tax Treatments, effective January 1, 2019 with earlier application is permitted.*

This interpretation which is the interpretation of SFAS 46: Income Taxes, clarifies and provides guidance to reflect the uncertainty of income tax treatments in the financial statements.

- *Amendments to SFAS 24 (2018) - Employee Benefits on the Plan Amendment, Curtailment or Settlement, effective January 1, 2019 with early application is permitted.*

This amendments provides clearer guidance for entities in recognizing past service costs, settlement gains and losses, current service costs and net interest after plan amendment, curtailment or settlement because they use the new actuarial assumptions (previously using actuary assumptions at the beginning of the period of annual report). In addition, Amendment to SFAS 24 also clarifies how the accounting requirements for plan amendment, curtailment or settlement can affect the upper limit of asset requirements which can be seen from the reduction in surplus which causes the impact of the asset's upper limit to change.

**PT SELAMAT SEMPURNA Tbk
DAN ENTITAS ANAKNYA
CATATAN ATAS LAPORAN
KEUANGAN KONSOLIDASIAN
Tanggal 31 Desember 2019 dan untuk
Tahun yang Berakhir pada Tanggal Tersebut
(Dinyatakan dalam Jutaan Rupiah,
Kecuali Dinyatakan Lain)**

**PT SELAMAT SEMPURNA Tbk
AND ITS SUBSIDIARIES
NOTES TO THE CONSOLIDATED
FINANCIAL STATEMENTS
As of December 31, 2019 and
For the Year Then Ended
(Expressed in Millions of Rupiah,
Unless Otherwise Stated)**

2. IKHTISAR KEBIJAKAN AKUNTANSI YANG SIGNIFIKAN (lanjutan)

b. Perubahan kebijakan akuntansi (lanjutan)

- Penyesuaian 2018 PSAK 46 - Pajak Penghasilan, berlaku efektif 1 Januari 2019 dengan penerapan dini diperkenankan.

Penyesuaian ini menegaskan mengenai konsekuensi pajak penghasilan atas dividen (sebagaimana didefinisikan dalam PSAK 71: Instrumen Keuangan) timbul ketika entitas mengakui liabilitas untuk membayar dividen. Konsekuensi pajak penghasilan tersebut lebih terkait secara langsung dengan transaksi atau peristiwa masa lalu yang menghasilkan laba yang dapat didistribusikan daripada dengan distribusi kepada pemilik. Oleh karena itu, entitas mengakui konsekuensi pajak penghasilan tersebut dalam laba rugi, penghasilan komprehensif lain atau ekuitas sesuai dengan pengakuan awal entitas atas transaksi atau peristiwa masa lalu tersebut.

c. Prinsip-prinsip Konsolidasi

Laporan keuangan konsolidasian meliputi laporan keuangan Perusahaan dan entitas anaknya. Kendali diperoleh ketika Kelompok Usaha terekspos, atau memiliki hak atas imbal hasil variabel dari keterlibatannya dengan *investee* dan memiliki kemampuan untuk mempengaruhi imbal hasil tersebut melalui kekuasaannya atas *investee*.

Dengan demikian, Kelompok Usaha mengendalikan *investee* jika, dan hanya jika, Kelompok Usaha memiliki seluruh hal berikut ini:

- i) Kekuasaan atas *investee* (misalnya adanya hak yang memberikan Kelompok Usaha kemampuan saat ini untuk mengarahkan aktivitas *investee* yang relevan);
- ii) Eksposur atau hak atas imbal hasil variabel dari keterlibatan Kelompok Usaha dengan *investee*; dan
- iii) Kemampuan untuk menggunakan kekuasaannya atas *investee* untuk mempengaruhi imbal hasil Kelompok Usaha.

2. SUMMARY OF SIGNIFICANT ACCOUNTING POLICIES (continued)

b. Changes of accounting principles (continued)

- 2018 Improvement to SFAS 46 - Income Taxes, effective January 1, 2019 with early application is permitted.

This improvement affirms that the consequences of income tax on dividends (as defined in SFAS 71: Financial Instruments) arises when an entity recognizes liabilities to pay dividends. The consequences of the income tax are more directly related to past transactions or events that generate profits that can be distributed rather than distribution to the owner. Therefore, the entity recognizes the consequences of the income tax in profit or loss, other comprehensive income or equity in accordance with the entity's initial recognition of the past transaction or event.

c. Principles of Consolidation

The consolidated financial statements include the financial statements of the Company and its subsidiaries. Control is achieved when the Group is exposed, or has rights, to variable returns from its involvement with the investee and has the ability to affect those returns through its power over the investee.

Thus, the Group controls an investee if, and only if, the Group has all of the following:

- i) Power over the investee (i.e., existing rights that give it the current ability to direct the relevant activities of the investee);*
- ii) Exposure or rights to variable returns from its involvement with the investee; and*
- iii) The ability to use its power over the investee to affect the Group's returns.*

**PT SELAMAT SEMPURNA Tbk
DAN ENTITAS ANAKNYA
CATATAN ATAS LAPORAN
KEUANGAN KONSOLIDASIAN
Tanggal 31 Desember 2019 dan untuk
Tahun yang Berakhir pada Tanggal Tersebut
(Dinyatakan dalam Jutaan Rupiah,
Kecuali Dinyatakan Lain)**

**PT SELAMAT SEMPURNA Tbk
AND ITS SUBSIDIARIES
NOTES TO THE CONSOLIDATED
FINANCIAL STATEMENTS
As of December 31, 2019 and
For the Year Then Ended
(Expressed in Millions of Rupiah,
Unless Otherwise Stated)**

2. IKHTISAR KEBIJAKAN AKUNTANSI YANG SIGNIFIKAN (lanjutan)

c. Prinsip-prinsip Konsolidasi (lanjutan)

Umumnya, ada dugaan bahwa mayoritas hak suara menghasilkan kontrol. Untuk mendukung anggapan ini dan bila Kelompok Usaha memiliki kurang dari mayoritas hak suara atau hak serupa dari *investee*, Kelompok Usaha mempertimbangkan semua fakta dan keadaan yang relevan dalam menilai apakah ia memiliki kuasa atas *investee*, termasuk:

- i) Pengaturan kontraktual dengan pemilik hak suara lainnya dari *investee*,
- ii) Hak yang timbul atas pengaturan kontraktual lain, dan
- iii) Hak suara dan hak suara potensial yang dimiliki Kelompok Usaha.

Kelompok Usaha menilai kembali apakah mereka mengendalikan *investee* bila fakta dan keadaan mengindikasikan adanya perubahan terhadap satu atau lebih dari ketiga elemen dari pengendalian. Konsolidasi atas entitas-entitas anak dimulai sejak Kelompok Usaha memperoleh pengendalian atas entitas anak dan berhenti pada saat Kelompok Usaha kehilangan pengendalian atas entitas anak. Aset, liabilitas, penghasilan dan beban dari entitas anak yang diakuisisi pada tahun tertentu disertakan dalam laporan keuangan konsolidasian sejak tanggal Kelompok Usaha memperoleh kendali sampai tanggal Kelompok usaha tidak lagi mengendalikan entitas anak tersebut.

Seluruh laba rugi dan setiap komponen penghasilan komprehensif lain diatribusikan pada pemilik entitas induk dan pada kepentingan non-pengendali ("KNP") bahkan jika hal ini mengakibatkan KNP mempunyai saldo defisit. Bila dipandang perlu, penyesuaian dilakukan terhadap laporan keuangan entitas anak untuk diselaraskan dengan kebijakan akuntansi Kelompok Usaha.

Seluruh aset dan liabilitas, ekuitas, penghasilan dan beban dan arus kas atas transaksi antar anggota Kelompok Usaha dieliminasi sepenuhnya pada saat konsolidasi.

2. SUMMARY OF SIGNIFICANT ACCOUNTING POLICIES (continued)

c. Principles of Consolidation (continued)

Generally, there is a presumption that majority of voting rights results in control. To support this presumption and when the Group has less than a majority of the voting or similar rights of an *investee*, the Group considers all relevant facts and circumstances in assessing whether it has power over an *investee*, including:

- i) The contractual arrangement with the other vote holders of the *investee*,
- ii) Rights arising from other contractual arrangements, and
- iii) The Group's voting rights and potential voting rights.

The Group re-assesses whether or not it controls an *investee* if facts and circumstances indicate that there are changes to one or more of the three elements of control. Consolidation of a subsidiary begins when the Group obtains control over the subsidiary and ceases when the Group loses control of the subsidiary. Assets, liabilities, income and expenses of a subsidiary acquired during the year are included in the consolidated financial statements from the date the Group gains control until the date the Group ceases to control the subsidiary.

Profit or loss and each component of other comprehensive income are attributed to the equity holders of the parent of the Group and to the non-controlling interests ("NCI"), even if this results in the NCI having a deficit balance. When necessary, adjustments are made to the financial statements of subsidiaries to bring their accounting policies into line with the Group's accounting policies.

All intra-group assets and liabilities, equity, income, expenses and cash flows relating to transactions between members of the Group are eliminated in full on consolidation.

**PT SELAMAT SEMPURNA Tbk
DAN ENTITAS ANAKNYA
CATATAN ATAS LAPORAN
KEUANGAN KONSOLIDASIAN
Tanggal 31 Desember 2019 dan untuk
Tahun yang Berakhir pada Tanggal Tersebut
(Dinyatakan dalam Jutaan Rupiah,
Kecuali Dinyatakan Lain)**

**PT SELAMAT SEMPURNA Tbk
AND ITS SUBSIDIARIES
NOTES TO THE CONSOLIDATED
FINANCIAL STATEMENTS
As of December 31, 2019 and
For the Year Then Ended
(Expressed in Millions of Rupiah,
Unless Otherwise Stated)**

2. IKHTISAR KEBIJAKAN AKUNTANSI YANG SIGNIFIKAN (lanjutan)

c. Prinsip-prinsip Konsolidasi (lanjutan)

Anak perusahaan dikonsolidasi sepenuhnya sejak tanggal akuisisi, yaitu tanggal Perusahaan memperoleh pengendalian, sampai dengan tanggal pada saat kehilangan pengendalian. Pengendalian dianggap ada ketika Perusahaan memiliki, secara langsung atau tidak langsung melalui entitas anak, lebih dari setengah hak suara suatu entitas.

Perubahan dalam bagian kepemilikan entitas induk pada entitas anak yang tidak mengakibatkan hilangnya pengendalian, dicatat sebagai transaksi ekuitas. Bila kehilangan pengendalian atas suatu entitas anak, maka Kelompok Usaha menghentikan pengakuan atas aset (termasuk *goodwill*), liabilitas dan komponen lain dari ekuitas terkait, dan selisihnya diakui pada laba rugi. Bagian dari investasi yang tersisa diakui pada nilai wajar.

d. Investasi pada Entitas Asosiasi

Entitas asosiasi adalah entitas yang terhadapnya Kelompok Usaha memiliki pengaruh signifikan. Pengaruh signifikan adalah kekuasaan untuk berpartisipasi dalam keputusan kebijakan keuangan dan operasional *investee*, tetapi tidak mengendalikan atau mengendalikan bersama atas kebijakan tersebut.

Pertimbangan yang dibuat dalam menentukan pengaruh signifikan adalah serupa dengan hal-hal yang diperlukan dalam menentukan pengendalian atas entitas anak.

Investasi Kelompok Usaha pada entitas asosiasi dicatat dengan menggunakan metode ekuitas. Dalam metode ekuitas, investasi awalnya diakui pada harga perolehan. Nilai tercatat investasi disesuaikan untuk mengakui perubahan bagian Kelompok Usaha atas aset neto entitas asosiasi sejak tanggal perolehan.

2. SUMMARY OF SIGNIFICANT ACCOUNTING POLICIES (continued)

c. Principles of Consolidation (continued)

Subsidiaries are fully consolidated from the date of acquisitions, being the date on which the Company obtained control, and continue to be consolidated until the date when such control ceases. Control is presumed to exist if the Company owns, directly or indirectly through subsidiaries, more than half of the voting right of an entity.

A change in the parent's ownership interest in a subsidiary without a loss of control, is accounted for as an equity transaction. If the Group loses control over a subsidiary, it derecognizes the related assets (including goodwill), liabilities, NCI and other component of equity, while the difference is recognized in the profit or loss. Any investment retained is recognized at fair value.

d. Investment in Associates

An associate is an entity over which the Group has significant influence. Significant influence is the power to participate in the financial and operating policy decisions of the investee, but is not control or joint control over those policies.

The considerations made in determining significant influence are similar to those necessary to determine control over subsidiaries.

The Group's investment in its associate is accounted for using the equity method. Under the equity method, the investment in an associate is initially recognized at cost. The carrying amount of the investment is adjusted to recognize changes in the Group's share of net assets of the associate since the acquisition date.

**PT SELAMAT SEMPURNA Tbk
DAN ENTITAS ANAKNYA
CATATAN ATAS LAPORAN
KEUANGAN KONSOLIDASIAN
Tanggal 31 Desember 2019 dan untuk
Tahun yang Berakhir pada Tanggal Tersebut
(Dinyatakan dalam Jutaan Rupiah,
Kecuali Dinyatakan Lain)**

**PT SELAMAT SEMPURNA Tbk
AND ITS SUBSIDIARIES
NOTES TO THE CONSOLIDATED
FINANCIAL STATEMENTS
As of December 31, 2019 and
For the Year Then Ended
(Expressed in Millions of Rupiah,
Unless Otherwise Stated)**

2. IKHTISAR KEBIJAKAN AKUNTANSI YANG SIGNIFIKAN (lanjutan)

d. Investasi pada Entitas Asosiasi (lanjutan)

Laporan laba rugi konsolidasian mencerminkan bagian Kelompok Usaha atas hasil usaha entitas asosiasi. Setiap perubahan OCI dari investee tersebut disajikan sebagai bagian dari pendapatan komprehensif Kelompok Usaha lainnya ("OCI"). Apabila telah terjadi perubahan yang diakui secara langsung dalam ekuitas entitas asosiasi, Kelompok Usaha mengakui bagiannya atas perubahan, jika ada, dalam laporan perubahan ekuitas konsolidasian. Keuntungan dan kerugian yang belum direalisasi akibat transaksi antara Kelompok Usaha dengan entitas asosiasi tersebut dieliminasi sesuai dengan kepentingan entitas asosiasi.

Keseluruhan bagian Kelompok Usaha atas laba rugi entitas asosiasi disajikan pada laba rugi dan penghasilan komprehensif lain konsolidasian (sebagai laba atau rugi) di luar laba usaha dan mencerminkan laba atau rugi setelah pajak dan kepentingan non-pengendali pada entitas anak dari entitas asosiasi.

Laporan keuangan entitas asosiasi disusun atas periode pelaporan yang sama dengan Kelompok Usaha.

Setelah penerapan metode ekuitas, Kelompok Usaha menentukan apakah perlu untuk mengakui kerugian penurunan nilai atas investasi pada entitas asosiasi. Pada setiap tanggal pelaporan, Kelompok Usaha menentukan apakah ada bukti objektif bahwa investasi pada entitas asosiasi terganggu. Jika ada bukti tersebut, Kelompok Usaha menghitung jumlah penurunan nilai sebagai selisih antara jumlah yang dapat dipulihkan dari entitas asosiasi dan nilai tercatatnya, dan kemudian mengakui kerugian tersebut dalam 'Bagian laba neto asosiasi' dalam laporan laba rugi.

Pada saat kehilangan pengaruh signifikan atas entitas asosiasi, Kelompok Usaha mengukur dan mengakui bagian investasi tersisa pada nilai wajarnya. Selisih antara nilai tercatat entitas asosiasi dan nilai wajar investasi yang ditahan dan penerimaan dari pelepasan investasi diakui pada laba rugi.

2. SUMMARY OF SIGNIFICANT ACCOUNTING POLICIES (continued)

d. Investment in Associates (continued)

The statement of consolidated profit or loss reflects the Group's share of the results of operations of the associate. Any change in OCI of the associate is presented as part of the Group's Other comprehensive income ("OCI"). In addition, when there has been a change recognized directly in the equity of the associate, the Group recognizes its share of any changes, when applicable, in the consolidated statement of changes in equity. Unrealized gains and losses resulting from transactions between the Group and the associate are eliminated to the extent of the interest in the associate.

The aggregate of the Group's share of profit or loss of an associate is shown on the face of the consolidated statement of profit or loss and other comprehensive income (as profit or loss) outside operating profit and represents profit or loss after tax and NCI in the subsidiaries of the associate.

The financial statements of the associate are prepared for the same reporting period of the Group.

After application of the equity method, the Group determines whether it is necessary to recognize an impairment loss on its investment in its associate. At each reporting date, the Group determines whether there is objective evidence that the investment in the associate is impaired. If there is such evidence, the Group calculates the amount of impairment as the difference between the recoverable amount of the associate and its carrying value, and then recognizes the loss within 'Equity in net income of associate' in the statement of profit or loss.

Upon loss of significant influence over the associate, the Group measures and recognizes any retained investment at its fair value. Any difference between the carrying amount of the associate and the fair value of the retained investment and proceeds from disposal is recognized in profit or loss.

**PT SELAMAT SEMPURNA Tbk
DAN ENTITAS ANAKNYA
CATATAN ATAS LAPORAN
KEUANGAN KONSOLIDASIAN
Tanggal 31 Desember 2019 dan untuk
Tahun yang Berakhir pada Tanggal Tersebut
(Dinyatakan dalam Jutaan Rupiah,
Kecuali Dinyatakan Lain)**

**PT SELAMAT SEMPURNA Tbk
AND ITS SUBSIDIARIES
NOTES TO THE CONSOLIDATED
FINANCIAL STATEMENTS
As of December 31, 2019 and
For the Year Then Ended
(Expressed in Millions of Rupiah,
Unless Otherwise Stated)**

2. IKHTISAR KEBIJAKAN AKUNTANSI YANG SIGNIFIKAN (lanjutan)

e. Klasifikasi Lancar dan Tidak Lancar

Kelompok usaha menyajikan aset dan liabilitas dalam laporan posisi keuangan konsolidasian berdasarkan klasifikasi lancar/tak lancar. Suatu aset disajikan lancar bila:

- i) akan direalisasi, dijual atau dikonsumsi dalam siklus operasi normal,
- ii) untuk diperdagangkan,
- iii) akan direalisasi dalam 12 bulan setelah tanggal pelaporan, atau kas atau setara kas kecuali yang dibatasi penggunaannya atau akan digunakan untuk melunasi suatu liabilitas dalam paling lambat 12 bulan setelah tanggal pelaporan.

Seluruh aset lain diklasifikasikan sebagai tidak lancar.

Suatu liabilitas disajikan lancar bila:

- i) akan dilunasi dalam siklus operasi normal,
- ii) untuk diperdagangkan,
- iii) akan dilunasi dalam 12 bulan setelah tanggal pelaporan, atau
- iv) tidak ada hak tanpa syarat untuk menangguhkan pelunasannya dalam paling tidak 12 bulan setelah tanggal pelaporan.

Seluruh liabilitas lain diklasifikasikan sebagai tidak lancar.

Aset dan liabilitas pajak tangguhan diklasifikasikan sebagai aset dan liabilitas tidak lancar.

2. SUMMARY OF SIGNIFICANT ACCOUNTING POLICIES (continued)

e. Current and Non-current Classification

The Group presents assets and liabilities in the statement of financial position based on current/non-current classification. An asset is current when it is:

- i) expected to be realized, intended to be sold or consumed in the normal operating cycle,
- ii) held primarily for the purpose of trading,
- iii) expected to be realized within 12 months after the reporting period, or cash or cash equivalent unless restricted from being exchanged or used to settle a liability for at least 12 months after the reporting period.

All other assets are classified as non-current.

A liability is current when it is:

- i) expected to be settled in the normal operating cycle,
- ii) held primarily for the purpose of trading,
- iii) due to be settled within 12 months after the reporting period, or
- iv) there is no unconditional right to defer the settlement of the liability for at least 12 months after the reporting period.

All other liabilities are classified as non-current.

Deferred tax assets and liabilities are classified as non-current assets and liabilities.

**PT SELAMAT SEMPURNA Tbk
DAN ENTITAS ANAKNYA
CATATAN ATAS LAPORAN
KEUANGAN KONSOLIDASIAN
Tanggal 31 Desember 2019 dan untuk
Tahun yang Berakhir pada Tanggal Tersebut
(Dinyatakan dalam Jutaan Rupiah,
Kecuali Dinyatakan Lain)**

**PT SELAMAT SEMPURNA Tbk
AND ITS SUBSIDIARIES
NOTES TO THE CONSOLIDATED
FINANCIAL STATEMENTS
As of December 31, 2019 and
For the Year Then Ended
(Expressed in Millions of Rupiah,
Unless Otherwise Stated)**

2. IKHTISAR KEBIJAKAN AKUNTANSI YANG SIGNIFIKAN (lanjutan)

f. Pengukuran Nilai Wajar

Kelompok Usaha mengukur nilai wajar pada pengakuan awal instrumen keuangan, dan aset dan liabilitas yang diakuisisi pada kombinasi bisnis. Kelompok Usaha juga mengukur jumlah terpulihkan dari unit penghasil kas ("UPK") tertentu berdasarkan nilai wajar dikurangi biaya pelepasan (*fair value less cost of disposal* atau "FVLCD"), dan pinjaman karyawan yang tidak dikenakan bunga pada nilai wajar.

Nilai wajar adalah harga yang akan diterima dari menjual suatu aset atau harga yang akan dibayar untuk mengalihkan suatu liabilitas dalam transaksi teratur antara pelaku pasar pada tanggal pengukuran. Pengukuran nilai wajar mengasumsikan bahwa transaksi untuk menjual aset atau mengalihkan liabilitas terjadi:

- i) Di pasar utama untuk aset atau liabilitas tersebut, atau
- ii) Jika tidak terdapat pasar utama, di pasar yang paling menguntungkan untuk aset atau liabilitas tersebut.

Pasar utama atau pasar yang paling menguntungkan tersebut harus dapat diakses oleh Kelompok Usaha.

Nilai wajar dari aset atau liabilitas diukur dengan menggunakan asumsi yang akan digunakan pelaku pasar ketika menentukan harga aset atau liabilitas tersebut, dengan asumsi bahwa pelaku pasar bertindak dalam kepentingan ekonomi terbaiknya.

Pengukuran nilai wajar dari suatu aset non-keuangan memperhitungkan kemampuan pelaku pasar untuk menghasilkan manfaat ekonomik dengan menggunakan aset dalam penggunaan tertinggi dan terbaiknya atau dengan menjualnya kepada pelaku pasar lain yang akan menggunakan aset tersebut pada penggunaan tertinggi dan terbaiknya.

Kelompok Usaha menggunakan teknik penilaian yang sesuai dengan keadaan dan data yang memadai tersedia untuk mengukur nilai wajar, dengan memaksimalkan masukan (*input*) yang dapat diamati (*observable*) yang relevan dan meminimalkan masukan (*input*) yang tidak dapat diamati (*unobservable*).

2. SUMMARY OF SIGNIFICANT ACCOUNTING POLICIES (continued)

f. Fair Value Measurement

The Group initially measures financial instruments at fair value, and assets and liabilities of the acquirees upon business combinations. It also measures certain recoverable amounts of cash generating unit ("CGU") using fair value less cost of disposal ("FVLCD"), unsecured employee loans at fair value.

Fair value is the price that would be received to sell an asset or paid to transfer a liability in an orderly transaction between market participants at the measurement date. The fair value measurement is based on the presumption that the transaction to sell the asset or transfer the liability takes place either:

- i) In the principal market for the asset or liability, or
- ii) In the absence of a principal market, in the most advantageous market for the asset or liability.

The principal or the most advantageous market must be accessible by the Group.

The fair value of an asset or a liability is measured using the assumptions that market participants would use when pricing the asset or liability, assuming that market participants act in their economic best interest.

A fair value measurement of a non-financial asset takes into account a market participant's ability to generate economic benefits by using the asset in its highest and best use or by selling it to another market participant that would use the asset in its highest and best use.

The Group uses valuation techniques that are appropriate in the circumstances and for which sufficient data are available to measure fair value, maximizing the use of relevant observable inputs and minimizing the use of unobservable inputs.

**PT SELAMAT SEMPURNA Tbk
DAN ENTITAS ANAKNYA
CATATAN ATAS LAPORAN
KEUANGAN KONSOLIDASIAN
Tanggal 31 Desember 2019 dan untuk
Tahun yang Berakhir pada Tanggal Tersebut
(Dinyatakan dalam Jutaan Rupiah,
Kecuali Dinyatakan Lain)**

**PT SELAMAT SEMPURNA Tbk
AND ITS SUBSIDIARIES
NOTES TO THE CONSOLIDATED
FINANCIAL STATEMENTS
As of December 31, 2019 and
For the Year Then Ended
(Expressed in Millions of Rupiah,
Unless Otherwise Stated)**

2. IKHTISAR KEBIJAKAN AKUNTANSI YANG SIGNIFIKAN (lanjutan)

f. Pengukuran Nilai Wajar (lanjutan)

Semua aset dan liabilitas yang nilai wajarnya diukur atau diungkapkan dalam laporan keuangan konsolidasian dikategorikan dalam hierarki nilai wajar berdasarkan *level* masukan (*input*) paling rendah yang signifikan terhadap pengukuran nilai wajar secara keseluruhan sebagai berikut:

- i) *Level 1* - Harga kuotasian (tanpa penyesuaian) di pasar aktif untuk aset atau liabilitas yang identik yang dapat diakses entitas pada tanggal pengukuran.
- ii) *Level 2* - Teknik penilaian yang menggunakan tingkat masukan (*input*) yang paling rendah yang signifikan terhadap pengukuran nilai wajar yang dapat diamati (*observable*) baik secara langsung atau tidak langsung.
- iii) *Level 3* - Teknik penilaian yang menggunakan tingkat masukan (*input*) yang paling rendah yang signifikan terhadap pengukuran nilai wajar yang tidak dapat diamati (*unobservable*) baik secara langsung atau tidak langsung.

Untuk aset dan liabilitas yang diakui pada laporan keuangan konsolidasian secara berulang, Kelompok Usaha menentukan apakah terdapat perpindahan antara *level* dalam hierarki dengan melakukan evaluasi ulang atas penetapan kategori (berdasarkan *level* masukan (*input*) paling rendah yang signifikan terhadap pengukuran nilai wajar secara keseluruhan) pada tiap akhir periode pelaporan.

2. SUMMARY OF SIGNIFICANT ACCOUNTING POLICIES (continued)

f. Fair Value Measurement (continued)

All assets and liabilities for which fair value is measured or disclosed in the consolidated financial statements are categorized within the fair value hierarchy, described as follows, based on the lowest level input that is significant to the fair value measurement as a whole:

- i) *Level 1* - Quoted (unadjusted) market prices in active markets for identical assets or liabilities.
- ii) *Level 2* - Valuation techniques for which the lowest level input that is significant to the fair value measurement is directly or indirectly observable.
- iii) *Level 3* - Valuation techniques for which the lowest level input that is significant to the fair value measurement is directly or indirectly unobservable.

For assets and liabilities that are recognized in the consolidated financial statements on a recurring basis, the Group determines whether transfers have occurred between levels in the hierarchy by re-assessing categorization (based on the lowest level input that is significant to the fair value measurement as a whole) at the end of each reporting period.

**PT SELAMAT SEMPURNA Tbk
DAN ENTITAS ANAKNYA
CATATAN ATAS LAPORAN
KEUANGAN KONSOLIDASIAN
Tanggal 31 Desember 2019 dan untuk
Tahun yang Berakhir pada Tanggal Tersebut
(Dinyatakan dalam Jutaan Rupiah,
Kecuali Dinyatakan Lain)**

**PT SELAMAT SEMPURNA Tbk
AND ITS SUBSIDIARIES
NOTES TO THE CONSOLIDATED
FINANCIAL STATEMENTS
As of December 31, 2019 and
For the Year Then Ended
(Expressed in Millions of Rupiah,
Unless Otherwise Stated)**

**2. IKHTISAR KEBIJAKAN AKUNTANSI YANG
SIGNIFIKAN (lanjutan)**

g. Kas dan Setara Kas

Kas dan setara kas dalam laporan posisi keuangan terdiri dari kas, bank dan deposito jangka pendek dengan jangka waktu jatuh tempo antara (tiga) 3 bulan atau kurang pada saat penempatan dan tidak dibatasi penggunaannya, dan mana yang memiliki risiko tidak signifikan dari perubahan nilai.

Deposito berjangka yang jatuh temponya kurang dari tiga bulan pada saat penempatan namun dijaminan, atau dibatasi pencairannya, dan deposito berjangka yang jatuh temponya lebih dari tiga bulan pada saat penempatan disajikan sebagai deposito berjangka dan dana yang dibatasi pencairannya dalam laporan posisi keuangan konsolidasian.

h. Instrumen Keuangan

Instrumen keuangan adalah setiap kontrak yang memberikan aset keuangan bagi satu entitas dan liabilitas keuangan atau ekuitas bagi entitas lain.

Aset Keuangan

Pengakuan dan Pengukuran Awal

Aset keuangan diklasifikasikan, pada saat pengakuan awal, sebagai aset keuangan yang diukur pada nilai wajar melalui laba rugi ("FVTPL"), pinjaman yang diberikan dan piutang, investasi dimiliki hingga jatuh tempo, aset keuangan tersedia untuk dijual ("AFS"), atau sebagai instrumen lindung nilai dalam lindung nilai efektif, bila memenuhi syarat. Semua aset keuangan awalnya diakui pada nilai wajar namun dalam hal aset keuangan yang tidak diukur pada nilai wajar melalui laba rugi, maka nilai wajar tersebut ditambah dengan biaya transaksi yang dapat diatribusikan secara langsung dengan perolehan aset keuangan tersebut. Pembelian atau penjualan aset keuangan yang memerlukan pengiriman aset dalam jangka waktu yang ditetapkan oleh peraturan atau konvensi di pasar (perdagangan cara biasa) diakui pada tanggal perdagangan, yaitu tanggal saat Kelompok Usaha berkomitmen untuk membeli atau menjual aset.

**2. SUMMARY OF SIGNIFICANT ACCOUNTING
POLICIES (continued)**

g. Cash and Cash Equivalents

Cash and cash equivalents in the statement of financial position comprise cash on hand and in banks and short-term deposits with an original maturity of (three) 3 months or less at the time of placements and not restricted in use, and which are subject to an insignificant risk of changes in value.

Time deposits with maturities less than three months from the date of placement which are used as collateral or are restricted, and time deposits with maturities of more than three months from the date of placement, are presented as time deposits and restricted funds in the consolidated statement of financial position.

h. Financial Instruments

A financial instrument is any contract that gives rise to a financial asset of one entity and a financial liability or equity instrument of another entity.

Financial Assets

Initial Recognition and Measurement

Financial assets are classified, at initial recognition, as financial assets at fair value through profit or loss ("FVTPL"), loans and receivables, held-to-maturity investments, available for sale ("AFS") financial assets, or as derivatives designated as hedging instruments in an effective hedge, as appropriate. All financial assets are recognized initially at fair value plus, in the case of financial assets not recorded at FVTPL, transaction costs that are attributable to the acquisition of the financial asset. Purchases or sales of financial assets that require delivery of assets within a time frame established by regulation or convention in the market place (regular way trades) are recognized on the trade date, i.e., the date that the Group commits to purchase or sell the asset.

**PT SELAMAT SEMPURNA Tbk
DAN ENTITAS ANAKNYA
CATATAN ATAS LAPORAN
KEUANGAN KONSOLIDASIAN
Tanggal 31 Desember 2019 dan untuk
Tahun yang Berakhir pada Tanggal Tersebut
(Dinyatakan dalam Jutaan Rupiah,
Kecuali Dinyatakan Lain)**

**PT SELAMAT SEMPURNA Tbk
AND ITS SUBSIDIARIES
NOTES TO THE CONSOLIDATED
FINANCIAL STATEMENTS
As of December 31, 2019 and
For the Year Then Ended
(Expressed in Millions of Rupiah,
Unless Otherwise Stated)**

2. IKHTISAR KEBIJAKAN AKUNTANSI YANG SIGNIFIKAN (lanjutan)

2. SUMMARY OF SIGNIFICANT ACCOUNTING POLICIES (continued)

h. Instrumen Keuangan (lanjutan)

h. Financial Instruments (continued)

Aset Keuangan (lanjutan)

Financial Assets (continued)

Pengakuan dan Pengukuran Awal (lanjutan)

Initial Recognition and Measurement (continued)

Kelompok Usaha mengklasifikasikan aset keuangannya sebagai pinjaman yang diberikan dan piutang, seperti kas dan setara kas, piutang usaha dan lain-lain, piutang pihak berelasi, aset keuangan AFS untuk investasi di saham dan aset keuangan tidak lancar lainnya.

The Group designates its financial assets as loans and receivables, such as cash and cash equivalents, trade and other receivables, receivables from related parties, other non-current financial assets and as AFS financial assets for investment in shares.

Pengukuran Selanjutnya

Subsequent Measurement

Untuk tujuan pengukuran selanjutnya, aset keuangan dikelompokkan dalam tiga kategori:

For purposes of subsequent measurement, financial assets are classified in three categories:

- ▶ FVTPL
- ▶ Pinjaman yang diberikan dan piutang
- ▶ Aset keuangan tersedia untuk dijual

- ▶ FVTPL
- ▶ Loans and receivables
- ▶ AFS financial assets

Pengukuran selanjutnya dari aset keuangan tergantung kepada klasifikasi masing-masing seperti berikut ini:

The subsequent measurement of financial assets depends on their classification as described below:

Pinjaman yang diberikan dan piutang

Loans and receivables

Pinjaman yang diberikan dan piutang adalah aset keuangan non-derivatif dengan pembayaran tetap atau telah ditentukan yang tidak memiliki kuotasi di pasar aktif. Setelah pengukuran awal, aset keuangan tersebut selanjutnya diukur pada biaya perolehan diamortisasi dengan menggunakan metode Suku Bunga Efektif ("SBE"), dikurangi penurunan nilai. Biaya amortisasi dihitung dengan memperhitungkan diskonto atau premium atas akuisisi dan biaya atau biaya yang merupakan bagian integral dari SBE. Amortisasi SBE termasuk dalam pendapatan keuangan dalam laba rugi. Keuntungan atau kerugian terkait yang timbul dari penurunan nilai diakui dalam laba rugi atau rugi biaya keuangan untuk pinjaman dan biaya penjualan atau biaya operasi lain-lain untuk piutang.

Loans and receivables are non-derivative financial assets with fixed or determinable payments that are not quoted in an active market. After initial measurement, such financial assets are subsequently measured at amortized cost using the Effective Interest Rate ("EIR") method, less impairment. Amortized cost is calculated by taking into account any discount or premium on acquisition and fees or costs that are an integral part of the EIR. The EIR amortization is included in finance income in the statement of profit or loss. The related gains or losses arising from impairment are recognized in the statement of profit or loss in finance costs for loans and in cost of sales or others operating expenses for receivables.

**PT SELAMAT SEMPURNA Tbk
DAN ENTITAS ANAKNYA
CATATAN ATAS LAPORAN
KEUANGAN KONSOLIDASIAN
Tanggal 31 Desember 2019 dan untuk
Tahun yang Berakhir pada Tanggal Tersebut
(Dinyatakan dalam Jutaan Rupiah,
Kecuali Dinyatakan Lain)**

**PT SELAMAT SEMPURNA Tbk
AND ITS SUBSIDIARIES
NOTES TO THE CONSOLIDATED
FINANCIAL STATEMENTS
As of December 31, 2019 and
For the Year Then Ended
(Expressed in Millions of Rupiah,
Unless Otherwise Stated)**

**2. IKHTISAR KEBIJAKAN AKUNTANSI YANG
SIGNIFIKAN (lanjutan)**

h. Instrumen Keuangan (lanjutan)

Aset Keuangan (lanjutan)

Pengukuran Selanjutnya (lanjutan)

Piutang usaha, piutang lain-lain dan piutang pihak berelasi

Penyisihan atas jumlah piutang yang tidak tertagih dicatat bila ada bukti yang objektif bahwa Kelompok Usaha tidak akan dapat menagih piutang tersebut. Piutang tidak tertagih dihapuskan pada saat teridentifikasi. Rincian lebih lanjut tentang kebijakan akuntansi atas penurunan nilai aset keuangan diungkapkan pada paragraf-paragraf berikutnya yang relevan pada Catatan ini.

Aset keuangan tersedia untuk dijual

Aset keuangan tersedia untuk dijual meliputi investasi ekuitas dan efek utang. Investasi ekuitas yang diklasifikasikan sebagai aset keuangan tersedia untuk dijual adalah transaksi yang diklasifikasikan dalam kelompok diperdagangkan atau tidak ditujukan pada FVTPL. Efek hutang dalam kategori ini adalah obligasi yang dimaksudkan untuk dimiliki dalam jangka waktu tidak terbatas dan dapat dijual sebagai tanggapan atas kebutuhan likuiditas atau sebagai respons terhadap perubahan kondisi pasar.

Setelah pengukuran awal, aset keuangan tersedia untuk dijual diukur pada nilai wajar dengan keuntungan atau kerugian yang belum direalisasi yang diakui di OCI dan dikreditkan ke cadangan aset keuangan tersedia untuk dijual sampai investasi tersebut dihentikan pengakuannya, pada saat itu, keuntungan atau kerugian kumulatif diakui pada pendapatan operasional lainnya atau investasi tersebut ditentukan akan mengalami penurunan nilai, bila kerugian kumulatif tersebut direklasifikasi dari cadangan aset keuangan tersedia untuk dijual ke laba rugi atau rugi biaya keuangan. Bunga yang diperoleh saat memegang aset keuangan aset keuangan tersedia untuk dijual dilaporkan sebagai pendapatan bunga dengan menggunakan metode SBE.

**2. SUMMARY OF SIGNIFICANT ACCOUNTING
POLICIES (continued)**

h. Financial Instruments (continued)

Financial Assets (continued)

Subsequent Measurement (continued)

Trade receivables, other receivables and receivable from related parties

An allowance is made for uncollectible receivables when there is objective evidence that the Group will not be able to collect the receivables. Bad debts are written off when identified. Further details on the accounting policy for impairment of financial assets are disclosed in the relevant succeeding paragraphs under this Note.

AFS financial assets

AFS financial assets include equity investments and debt securities. Equity investments classified as AFS are those that are neither classified as held for trading nor designated at FVTPL. Debt securities in this category are those that are intended to be held for an indefinite period of time and that may be sold in response to needs for liquidity or in response to changes in market conditions.

After initial measurement, AFS financial assets are subsequently measured at fair value with unrealized gains or losses recognized in OCI and credited to the AFS reserves until the investment is derecognized, at which time, the cumulative gain or loss is recognized in other operating income, or the investment is determined to be impaired, when the cumulative loss is reclassified from the AFS reserves to the statement of profit or loss in finance costs. Interest earned whilst holding AFS financial assets is reported as interest income using the EIR method.

**PT SELAMAT SEMPURNA Tbk
DAN ENTITAS ANAKNYA
CATATAN ATAS LAPORAN
KEUANGAN KONSOLIDASIAN
Tanggal 31 Desember 2019 dan untuk
Tahun yang Berakhir pada Tanggal Tersebut
(Dinyatakan dalam Jutaan Rupiah,
Kecuali Dinyatakan Lain)**

**PT SELAMAT SEMPURNA Tbk
AND ITS SUBSIDIARIES
NOTES TO THE CONSOLIDATED
FINANCIAL STATEMENTS
As of December 31, 2019 and
For the Year Then Ended
(Expressed in Millions of Rupiah,
Unless Otherwise Stated)**

**2. IKHTISAR KEBIJAKAN AKUNTANSI YANG
SIGNIFIKAN (lanjutan)**

h. Instrumen Keuangan (lanjutan)

Aset Keuangan (lanjutan)

Pengukuran Selanjutnya (lanjutan)

Aset keuangan tersedia untuk dijual (lanjutan)

Kelompok Usaha mengevaluasi apakah kemampuan dan niat untuk menjual aset keuangan tersedia untuk dijual dalam waktu dekat masih tepat. Apabila, dalam keadaan yang jarang terjadi, Kelompok Usaha tidak dapat melakukan perdagangan aset keuangan ini karena pasar yang tidak aktif, Kelompok Usaha dapat memilih untuk mengklasifikasikan kembali aset keuangan ini jika manajemen memiliki kemampuan dan niat untuk mempertahankan aset di masa mendatang atau sampai jatuh tempo.

Untuk aset keuangan yang direklasifikasi dari kategori aset keuangan tersedia untuk dijual, nilai wajar pada tanggal reklasifikasi menjadi biaya amortisasi baru dan keuntungan atau kerugian sebelumnya atas aset yang telah diakui di ekuitas diamortisasi menjadi laba rugi selama sisa masa manfaat investasi menggunakan SBE. Selisih antara biaya amortisasi baru dan jumlah jatuh tempo juga diamortisasi selama sisa umur aset menggunakan SBE. Jika aset tersebut kemudian ditentukan akan mengalami penurunan nilai, maka jumlah yang dicatat dalam ekuitas direklasifikasi ke laba rugi.

Aset keuangan yang diukur pada nilai wajar melalui laba rugi

Aset keuangan yang diukur pada nilai wajar melalui laba rugi mencakup aset keuangan yang dimiliki untuk diperdagangkan dan aset keuangan yang ditetapkan pada saat pengakuan awal pada nilai wajar melalui laba rugi. Aset keuangan diklasifikasikan dalam kelompok diperdagangkan jika dibeli dengan tujuan untuk dijual atau dibeli kembali dalam waktu dekat.

**2. SUMMARY OF SIGNIFICANT ACCOUNTING
POLICIES (continued)**

h. Financial Instruments (continued)

Financial Assets (continued)

Subsequent Measurement (continued)

AFS financial assets (continued)

The Group evaluates whether the ability and intention to sell its AFS financial assets in the near term is still appropriate. When, in rare circumstances, the Group is unable to trade these financial assets due to inactive markets, the Group may elect to reclassify these financial assets if management has the ability and intention to hold the assets for the foreseeable future or until maturity.

For a financial asset reclassified from the AFS category, the fair value at the date of reclassification becomes its new amortized cost and any previous gain or loss on the asset that has been recognized in equity is amortized to profit or loss over the remaining life of the investment using the EIR. Any difference between the new amortized cost and the maturity amount is also amortized over the remaining life of the asset using the EIR. If the asset is subsequently determined to be impaired, then the amount recorded in equity is reclassified to the statement of profit or loss.

Financial assets at fair value through profit or loss

Financial assets at fair value through profit or loss include financial assets held for trading and financial assets designated upon initial recognition at fair value through profit or loss. Financial assets are classified as held for trading if they are acquired for the purpose of selling or repurchasing in the near term.

**PT SELAMAT SEMPURNA Tbk
DAN ENTITAS ANAKNYA
CATATAN ATAS LAPORAN
KEUANGAN KONSOLIDASIAN
Tanggal 31 Desember 2019 dan untuk
Tahun yang Berakhir pada Tanggal Tersebut
(Dinyatakan dalam Jutaan Rupiah,
Kecuali Dinyatakan Lain)**

**PT SELAMAT SEMPURNA Tbk
AND ITS SUBSIDIARIES
NOTES TO THE CONSOLIDATED
FINANCIAL STATEMENTS
As of December 31, 2019 and
For the Year Then Ended
(Expressed in Millions of Rupiah,
Unless Otherwise Stated)**

**2. IKHTISAR KEBIJAKAN AKUNTANSI YANG
SIGNIFIKAN (lanjutan)**

h. Instrumen Keuangan (lanjutan)

Aset Keuangan (lanjutan)

Pengukuran Selanjutnya (lanjutan)

Aset keuangan yang diukur pada nilai wajar melalui laba rugi (lanjutan)

Derivatif yang melekat dalam kontrak utama dicatat sebagai derivatif terpisah dan dicatat pada nilai wajar jika karakteristik dan risiko ekonomi tidak terkait erat dengan kontrak induk dan kontrak induk tidak dimiliki untuk perdagangan atau diklasifikasikan sebagai FVTPL. Derivatif melekat ini diukur pada nilai wajar dengan perubahan nilai wajar yang diakui dalam laba rugi. Penilaian ulang hanya terjadi jika ada perubahan dalam ketentuan kontrak yang secara signifikan mengubah arus kas yang seharusnya akan diperlukan atau reklasifikasi aset keuangan dari kategori FVTPL.

Penghentian Pengakuan

Aset keuangan (atau, jika ada bagian dari aset keuangan atau bagian dari kelompok aset keuangan sejenis) terutama dihentikan pengakuannya (yaitu, dihapus dari laporan posisi keuangan konsolidasian Kelompok Usaha) ketika:

- i) hak kontraktual atas arus kas yang berasal dari aset keuangan tersebut berakhir; atau
- ii) Kelompok Usaha mengalihkan hak untuk menerima arus kas yang berasal dari aset tersebut atau menanggung liabilitas untuk membayar arus kas yang diterima tersebut tanpa penundaan yang signifikan kepada pihak ketiga melalui suatu kesepakatan penyerahan dan apabila (a) Kelompok Usaha secara substansial mengalihkan seluruh risiko dan manfaat atas kepemilikan aset tersebut, atau (b) Kelompok Usaha secara substansial tidak mengalihkan dan tidak mempertahankan seluruh risiko dan manfaat atas kepemilikan aset tersebut, namun telah mengalihkan pengendalian atas aset tersebut.

**2. SUMMARY OF SIGNIFICANT ACCOUNTING
POLICIES (continued)**

h. Financial Instruments (continued)

Financial Assets (continued)

Subsequent Measurement (continued)

Financial assets at fair value through profit or loss (continued)

Derivatives embedded in host contracts are accounted for as separate derivatives and recorded at fair value if their economic characteristics and risks are not closely related to those of the host contracts and the host contracts are not held for trading or designated at FVTPL. These embedded derivatives are measured at fair value with changes in fair value recognized in profit or loss. Re-assessment only occurs if there is either a change in the terms of the contract that significantly modifies the cash flows that would otherwise be required or a reclassification of a financial asset out of the FVTPL category.

Derecognition

A financial asset (or, where applicable a part of a financial asset or part of a group of similar financial assets) is primarily derecognized (i.e., removed from the Group's consolidated financial statement of financial position) when:

- i) the contractual rights to receive cash flows from the financial asset have expired; or
- ii) the Group has transferred its rights to receive cash flows from the asset or has assumed an obligation to pay them in full without material delay to a third party under a "pass-through" arrangement; and either (a) the Group has transferred substantially all the risks and rewards of the asset, or (b) the Group has neither transferred nor retained substantially all the risks and rewards of the asset, but has transferred control of the asset.

**PT SELAMAT SEMPURNA Tbk
DAN ENTITAS ANAKNYA
CATATAN ATAS LAPORAN
KEUANGAN KONSOLIDASIAN
Tanggal 31 Desember 2019 dan untuk
Tahun yang Berakhir pada Tanggal Tersebut
(Dinyatakan dalam Jutaan Rupiah,
Kecuali Dinyatakan Lain)**

**PT SELAMAT SEMPURNA Tbk
AND ITS SUBSIDIARIES
NOTES TO THE CONSOLIDATED
FINANCIAL STATEMENTS
As of December 31, 2019 and
For the Year Then Ended
(Expressed in Millions of Rupiah,
Unless Otherwise Stated)**

**2. IKHTISAR KEBIJAKAN AKUNTANSI YANG
SIGNIFIKAN (lanjutan)**

h. Instrumen Keuangan (lanjutan)

Aset Keuangan (lanjutan)

Penghentian Pengakuan (lanjutan)

Ketika Kelompok Usaha telah mengalihkan haknya untuk menerima arus kas dari suatu aset atau telah menandatangani perjanjian *pass-through*, dia mengevaluasi apakah, dan sampai sejauh mana, dia mempertahankan risiko dan manfaat kepemilikan. Jika tidak mentransfer atau mempertahankan secara substansial seluruh risiko dan manfaat dari aset, atau mengalihkan kontrol atas aset tersebut, Kelompok Usaha terus mengakui aset yang ditransfer sejauh keterlibatannya terus berlanjut. Dalam hal ini, Kelompok Usaha juga mengakui liabilitas terkait. Aset yang ditransfer dan liabilitas terkait diukur atas dasar yang merefleksikan hak dan liabilitas Kelompok Usaha yang ditahan.

Keterlibatan berkelanjutan yang berbentuk pemberian jaminan atas aset yang ditransfer diukur sebesar jumlah terendah antara nilai tercatat awal aset yang ditransfer dan jumlah maksimal dari pembayaran yang diterima yang mungkin harus dibayar kembali oleh Kelompok Usaha.

Penurunan Nilai

Kelompok Usaha menilai, pada setiap tanggal pelaporan, apakah ada bukti objektif bahwa aset keuangan atau kelompok aset keuangan mengalami penurunan nilai. Penurunan nilai terjadi jika satu atau lebih peristiwa yang terjadi setelah pengakuan awal atas aset (suatu peristiwa "kerugian") berdampak pada perkiraan arus kas masa depan dari aset keuangan atau kelompok aset keuangan yang dapat diperkirakan dengan andal.

Bukti penurunan nilai dapat meliputi indikasi pihak peminjam atau kelompok pihak peminjam mengalami kesulitan keuangan signifikan, wanprestasi atau tunggakan pembayaran bunga atau pokok, terdapat kemungkinan bahwa pihak peminjam akan dinyatakan pailit atau melakukan reorganisasi keuangan lainnya dan pada saat data yang dapat diobservasi mengindikasikan adanya penurunan yang dapat diukur atas estimasi arus kas masa datang, seperti meningkatnya tunggakan atau kondisi ekonomi yang berkorelasi dengan wanprestasi.

**2. SUMMARY OF SIGNIFICANT ACCOUNTING
POLICIES (continued)**

h. Financial Instruments (continued)

Financial Assets (continued)

Derecognition (continued)

When the Group has transferred its rights to receive cash flows from an asset or has entered into a pass-through arrangement, it evaluates if, and to what extent, it has retained the risks and rewards of ownership. When it has neither transferred nor retained substantially all the risks and rewards of the asset, nor transferred control of the asset, the Group continues to recognize the transferred asset to the extent of its continuing involvement. In that case, the Group also recognizes an associated liability. The transferred asset and the associated liability are measured on a basis that reflects the rights and obligations that the Group has retained.

Continuous involvement that takes the form of a guarantee over the transferred asset is measured at the lower of the original carrying amount of the asset and the maximum amount of consideration that the Group could be required to repay.

Impairment

The Group assesses, at each reporting date, whether there is objective evidence that a financial asset or a group of financial assets is impaired. An impairment exists if one or more events that has occurred after the initial recognition of the asset (an incurred "loss event") has an impact on the estimated future cash flows of the financial asset or the group of financial assets that can be reliably estimated.

Evidence of impairment may include indications that the debtors or a group of debtors is experiencing significant financial difficulty, default or delinquency in interest or principal payments, the probability that they will enter bankruptcy or other financial reorganization, and when observable data indicate that there is a measurable decrease in the estimated future cash flows, such as changes in arrears or economic conditions that correlate with defaults.

**PT SELAMAT SEMPURNA Tbk
DAN ENTITAS ANAKNYA
CATATAN ATAS LAPORAN
KEUANGAN KONSOLIDASIAN
Tanggal 31 Desember 2019 dan untuk
Tahun yang Berakhir pada Tanggal Tersebut
(Dinyatakan dalam Jutaan Rupiah,
Kecuali Dinyatakan Lain)**

**PT SELAMAT SEMPURNA Tbk
AND ITS SUBSIDIARIES
NOTES TO THE CONSOLIDATED
FINANCIAL STATEMENTS
As of December 31, 2019 and
For the Year Then Ended
(Expressed in Millions of Rupiah,
Unless Otherwise Stated)**

**2. IKHTISAR KEBIJAKAN AKUNTANSI PENTING
(lanjutan)**

h. Instrumen Keuangan (lanjutan)

Aset Keuangan (lanjutan)

Penurunan Nilai (lanjutan)

- i) Aset Keuangan yang Dicatat pada Biaya Perolehan Diamortisasi

Untuk aset keuangan yang dicatat pada biaya perolehan diamortisasi, pertama Kelompok Usaha menilai apakah terjadi penurunan nilai secara individual untuk aset keuangan yang signifikan secara individu, atau secara kolektif untuk aset keuangan yang tidak signifikan secara individual.

Jika Kelompok Usaha menentukan tidak terdapat bukti objektif mengenai penurunan nilai atas aset keuangan yang dinilai secara individual, terlepas aset keuangan tersebut signifikan atau tidak, maka Kelompok Usaha memasukkan aset tersebut ke dalam kelompok aset keuangan yang memiliki karakteristik risiko kredit yang sejenis dan menilai penurunan nilai kelompok tersebut secara kolektif. Aset yang penurunan nilainya dinilai secara individual dan untuk itu kerugian penurunan nilai diakui atau tetap diakui, tidak termasuk dalam penilaian penurunan nilai secara kolektif.

Jumlah kerugian penurunan nilai yang diidentifikasi diukur sebagai selisih antara nilai tercatat aset dan nilai kini estimasi arus kas masa depan (tidak termasuk kerugian kredit yang diharapkan di masa mendatang yang belum terjadi). Nilai sekarang dari perkiraan arus kas masa depan di diskonto dengan SBE aset keuangan yang asli. Nilai tercatat aset dikurangi dengan penggunaan akun penyisihan dan kerugian tersebut langsung diakui dalam laba rugi. Pendapatan bunga (dicatat sebagai penghasilan keuangan dalam laba rugi) terus diakui sebesar nilai tercatat dikurangi dengan menggunakan tingkat bunga yang digunakan untuk mendiskontokan arus kas masa depan untuk tujuan mengukur kerugian penurunan nilai. Pinjaman bersama dengan tunjangan terkait dihapusbukukan jika tidak ada prospek pemulihan masa depan yang realistis dan semua jaminan, jika ada, telah direalisasikan atau telah dialihkan ke Kelompok Usaha.

**2. SUMMARY OF SIGNIFICANT ACCOUNTING
POLICIES (continued)**

h. Financial Instruments (continued)

Financial Assets (continued)

Impairment (continued)

- i) *Financial Assets Carried at Amortized Cost*

For financial assets carried at amortized cost, the Group first assesses whether impairment exists individually for financial assets that are individually significant, or collectively for financial assets that are not individually significant.

If the Group determines that no objective evidence of impairment exists for an individually assessed financial asset, whether significant or not, it includes the asset in a group of financial assets with similar credit risk characteristics and collectively assesses them for impairment. Assets that are individually assessed for impairment and for which an impairment loss is, or continues to be recognized, are not included in a collective assessment or impairment.

The amount of any impairment loss identified is measured as the difference between the asset's carrying amount and the present value of estimated future cash flows (excluding future expected credit losses that have not yet been incurred). The present value of the estimated future cash flows is discounted at the financial asset's original EIR. The carrying amount of the asset is reduced through the use of an allowance account and the loss is directly recognized in the profit or loss. Interest income (recorded as finance income in the statement of profit or loss) continues to be accrued on the reduced carrying amount using the rate of interest used to discount the future cash flows for the purpose of measuring the impairment loss. Loans together with the associated allowance are written off when there is no realistic prospect of future recovery and all collateral, if any, has been realized or has been transferred to the Group.

**PT SELAMAT SEMPURNA Tbk
DAN ENTITAS ANAKNYA
CATATAN ATAS LAPORAN
KEUANGAN KONSOLIDASIAN
Tanggal 31 Desember 2019 dan untuk
Tahun yang Berakhir pada Tanggal Tersebut
(Dinyatakan dalam Jutaan Rupiah,
Kecuali Dinyatakan Lain)**

**PT SELAMAT SEMPURNA Tbk
AND ITS SUBSIDIARIES
NOTES TO THE CONSOLIDATED
FINANCIAL STATEMENTS
As of December 31, 2019 and
For the Year Then Ended
(Expressed in Millions of Rupiah,
Unless Otherwise Stated)**

**2. IKHTISAR KEBIJAKAN AKUNTANSI YANG
SIGNIFIKAN (lanjutan)**

h. Instrumen Keuangan (lanjutan)

Aset Keuangan (lanjutan)

Penurunan Nilai (lanjutan)

- i) Aset Keuangan yang Dicatat pada Biaya Perolehan Diamortisasi (lanjutan)

Jika, pada tahun berikutnya, jumlah taksiran kerugian penurunan nilai bertambah atau berkurang karena suatu peristiwa yang terjadi setelah kerugian tersebut diakui, kerugian penurunan nilai yang sebelumnya diakui ditambah atau dikurangi dengan menyesuaikan akun penyisihan. Jika penghapusan kemudian dipulihkan, pemulihan dikreditkan untuk membiayai biaya dalam laba rugi.

- ii) Aset Keuangan yang Dicatat pada Biaya Perolehan

Jika terdapat bukti objektif bahwa kerugian penurunan nilai telah terjadi atas aset keuangan yang dicatat pada biaya perolehan, maka jumlah kerugian penurunan nilai diukur berdasarkan selisih antara nilai tercatat aset keuangan dengan nilai kini dari estimasi arus kas masa mendatang yang didiskontokan pada tingkat pengembalian yang berlaku di pasar untuk aset keuangan serupa. Kerugian penurunan nilai tersebut tidak dapat dipulihkan pada periode/tahun berikutnya.

- iii) Aset keuangan tersedia untuk dijual

Untuk aset keuangan aset keuangan tersedia untuk dijual, Kelompok Usaha menilai setiap tanggal pelaporan apakah terdapat bukti objektif bahwa investasi atau kelompok investasi mengalami penurunan nilai.

Dalam kasus investasi ekuitas yang diklasifikasikan sebagai aset keuangan tersedia untuk dijual, bukti objektif mencakup penurunan nilai wajar aset yang signifikan di bawah biaya 'signifikan' atau 'berkepanjangan'. 'Signifikan' dievaluasi berdasarkan biaya investasi awal dan 'berkepanjangan' terhadap periode di mana nilai wajarnya di bawah biaya awalnya.

**2. SUMMARY OF SIGNIFICANT ACCOUNTING
POLICIES (continued)**

h. Financial Instruments (continued)

Financial Assets (continued)

Impairment (continued)

- i) *Financial Assets Carried at Amortized Cost (continued)*

If, in a subsequent year, the amount of the estimated impairment loss increases or decreases because of an event occurring after the impairment was recognized, the previously recognized impairment loss is increased or reduced by adjusting the allowance account. If a write-off is later recovered, the recovery is credited to finance costs in the statement of profit or loss.

- ii) *Financial Assets Carried at Cost*

When there is objective evidence that an impairment loss has been incurred on a financial asset carried at cost, the amount of the impairment loss is measured as the difference between the carrying amount of the financial asset and the present value of estimated future cash flows discounted at the current market rate of return for a similar financial asset. Such impairment loss cannot be reversed in the subsequent period/year.

- iii) *AFS financial assets*

For AFS financial assets, the Group assesses at each reporting date whether there is objective evidence that an investment or a group of investments is impaired.

In the case of equity investments classified as AFS, objective evidence would include a 'significant' or 'prolonged' decline in the fair value of the asset below its cost. 'Significant' is evaluated against the original cost of the investment and 'prolonged' against the period in which the fair value has been below its original cost.

**PT SELAMAT SEMPURNA Tbk
DAN ENTITAS ANAKNYA
CATATAN ATAS LAPORAN
KEUANGAN KONSOLIDASIAN
Tanggal 31 Desember 2019 dan untuk
Tahun yang Berakhir pada Tanggal Tersebut
(Dinyatakan dalam Jutaan Rupiah,
Kecuali Dinyatakan Lain)**

**PT SELAMAT SEMPURNA Tbk
AND ITS SUBSIDIARIES
NOTES TO THE CONSOLIDATED
FINANCIAL STATEMENTS
As of December 31, 2019 and
For the Year Then Ended
(Expressed in Millions of Rupiah,
Unless Otherwise Stated)**

**2. IKHTISAR KEBIJAKAN AKUNTANSI YANG
SIGNIFIKAN (lanjutan)**

h. Instrumen Keuangan (lanjutan)

Aset Keuangan (lanjutan)

Penurunan Nilai (lanjutan)

- iii) Aset keuangan tersedia untuk dijual
(lanjutan)

Bila ada bukti penurunan nilai, kerugian kumulatif - diukur sebagai selisih antara harga perolehan dan nilai wajar saat ini, dikurangi kerugian penurunan nilai atas investasi yang sebelumnya telah diakui dalam laba rugi - dikeluarkan dari OCI dan diakui di laba rugi. Kerugian penurunan nilai investasi ekuitas tidak dibatalkan melalui laba rugi; kenaikan nilai wajar setelah penurunan nilai diakui di OCI.

Liabilitas Keuangan

Pengakuan dan Pengukuran Awal

Liabilitas keuangan diklasifikasikan, pada pengakuan awal, sebagai liabilitas keuangan yang diukur pada nilai wajar melalui laba rugi, utang dan pinjaman atau derivatif ditetapkan sebagai instrumen lindung nilai pada lindung nilai yang efektif.

Semua liabilitas keuangan diakui pada nilai wajar saat pengakuan awal dan, bagi liabilitas keuangan dalam bentuk utang dan pinjaman, dicatat pada nilai wajar ditambah biaya transaksi yang dapat diatribusikan secara langsung.

Liabilitas keuangan Kelompok Usaha meliputi pinjaman, seperti utang usaha dan utang lain-lain, biaya masih harus dibayar, utang bank dan pihak berelasi, dan instrumen keuangan derivatif.

**2. SUMMARY OF SIGNIFICANT ACCOUNTING
POLICIES (continued)**

h. Financial Instruments (continued)

Financial Assets (continued)

Impairment (continued)

- iii) AFS financial assets (continued)

When there is evidence of impairment, the cumulative loss - measured as the difference between the acquisition cost and the current fair value, less any impairment loss on that investment previously recognized in the statement of profit or loss - is removed from OCI and recognized in the statement of profit or loss. Impairment losses on equity investments are not reversed through profit or loss; increases in their fair value subsequent to the impairment are recognized in OCI.

Financial Liabilities

Initial Recognition and Measurement

Financial liabilities are classified, at initial recognition, as financial liabilities at fair value through profit or loss, loans and borrowings, or as derivatives designated as hedging instruments in an effective hedge, as appropriate.

All financial liabilities are recognized initially at fair value and, in the case of loans and borrowings and payables, net of directly attributable transaction costs.

The Group's financial liabilities include loans and borrowings, such as trade and other payables, accrued expenses and bank loans and related parties payables, and derivative financial instruments.

**PT SELAMAT SEMPURNA Tbk
DAN ENTITAS ANAKNYA
CATATAN ATAS LAPORAN
KEUANGAN KONSOLIDASIAN
Tanggal 31 Desember 2019 dan untuk
Tahun yang Berakhir pada Tanggal Tersebut
(Dinyatakan dalam Jutaan Rupiah,
Kecuali Dinyatakan Lain)**

**PT SELAMAT SEMPURNA Tbk
AND ITS SUBSIDIARIES
NOTES TO THE CONSOLIDATED
FINANCIAL STATEMENTS
As of December 31, 2019 and
For the Year Then Ended
(Expressed in Millions of Rupiah,
Unless Otherwise Stated)**

2. IKHTISAR KEBIJAKAN AKUNTANSI YANG SIGNIFIKAN (lanjutan)

h. Instrumen Keuangan (lanjutan)

Liabilitas Keuangan (lanjutan)

Pengukuran Selanjutnya

Pengukuran selanjutnya dari liabilitas keuangan ditentukan oleh klasifikasinya sebagai berikut:

Utang dan pinjaman

- (i) Utang dan Pinjaman Jangka Panjang yang Dikenakan Bunga

Ini adalah kategori yang paling relevan dengan Kelompok Usaha. Setelah pengakuan awal, hutang bunga dan pinjaman jangka panjang diukur dengan biaya perolehan diamortisasi dengan menggunakan metode SBE. Keuntungan dan kerugian diakui dalam laba rugi pada saat liabilitas dihentikan pengakuannya dan juga melalui proses amortisasi SBE.

Biaya perolehan diamortisasi dihitung dengan mempertimbangkan setiap diskonto atau premium atas perolehan dan komisi atau biaya yang merupakan bagian tidak terpisahkan dari SBE. Amortisasi SBE dicatat sebagai beban keuangan pada laba rugi.

Kategori ini umumnya berlaku untuk pinjaman dan pinjaman berbunga. Untuk informasi lebih lanjut, lihat Catatan 14 dan 20.

- (ii) Utang dan akrual

Liabilitas untuk utang usaha dan utang lain-lain jangka pendek, biaya masih harus dibayar dan liabilitas imbalan kerja jangka pendek dinyatakan sebesar jumlah tercatat (jumlah nosional), yang kurang lebih sebesar nilai wajarnya.

Penghentian Pengakuan

Suatu liabilitas keuangan dihentikan pengakuannya pada saat liabilitas yang ditetapkan dalam kontrak dihentikan atau dibatalkan atau kadaluwarsa.

2. SUMMARY OF SIGNIFICANT ACCOUNTING POLICIES (continued)

h. Financial Instruments (continued)

Financial Liabilities (continued)

Subsequent Measurement

The measurement of financial liabilities depends on their classification as described below:

Loans and borrowings

- (i) Interest-bearing Long-term Loans and Borrowings

This is the most relevant category to the Group. After initial recognition, interest-bearing long-term loans and borrowings are measured at amortized acquisition costs using EIR method. Gains and losses are recognized in the profit or loss when the liabilities are derecognized as well as through the EIR amortization process.

Amortized cost is calculated by taking into account any discount or premium on acquisition and fee or costs that are an integral part of the EIR. The EIR amortization is included in finance costs in the profit or loss.

This category generally applies to interest-bearing loans and borrowings. For more information, refer to Notes 14 and 20.

- (ii) Payables and accruals

Liabilities for current trade and other accounts payable, accrued expenses and short-term employee benefit are stated at carrying amounts (notional amounts), which approximate their fair values.

Derecognition

A financial liability is derecognized when the obligation under the contract is discharged or cancelled or expired.

**PT SELAMAT SEMPURNA Tbk
DAN ENTITAS ANAKNYA
CATATAN ATAS LAPORAN
KEUANGAN KONSOLIDASIAN
Tanggal 31 Desember 2019 dan untuk
Tahun yang Berakhir pada Tanggal Tersebut
(Dinyatakan dalam Jutaan Rupiah,
Kecuali Dinyatakan Lain)**

**PT SELAMAT SEMPURNA Tbk
AND ITS SUBSIDIARIES
NOTES TO THE CONSOLIDATED
FINANCIAL STATEMENTS
As of December 31, 2019 and
For the Year Then Ended
(Expressed in Millions of Rupiah,
Unless Otherwise Stated)**

**2. IKHTISAR KEBIJAKAN AKUNTANSI YANG
SIGNIFIKAN (lanjutan)**

h. Instrumen Keuangan (lanjutan)

Liabilitas Keuangan (lanjutan)

Penghentian Pengakuan (lanjutan)

Ketika sebuah liabilitas keuangan ditukar dengan liabilitas keuangan lain dari pemberi pinjaman yang sama atas persyaratan yang secara substansial berbeda, atau bila persyaratan dari liabilitas keuangan tersebut secara substansial dimodifikasi, pertukaran atau modifikasi persyaratan tersebut dicatat sebagai penghentian pengakuan liabilitas keuangan awal dan pengakuan liabilitas keuangan baru, dan selisih antara nilai tercatat masing-masing liabilitas keuangan tersebut diakui pada laba rugi.

Saling Hapus Instrumen Keuangan

Aset keuangan dan liabilitas keuangan disaling hapuskan dan nilai netonya disajikan dalam laporan posisi keuangan konsolidasian jika, dan hanya jika, terdapat hak secara hukum untuk melakukan saling hapus atas jumlah tercatat dari aset keuangan dan liabilitas keuangan tersebut dan terdapat intensi untuk menyelesaikan secara neto, atau untuk merealisasikan aset dan menyelesaikan liabilitas secara bersamaan.

i. Instrumen Keuangan Derivatif

Kelompok Usaha menggunakan instrumen keuangan derivatif, seperti kontrak mata uang *forward* untuk melindungi risiko mata uang asing. Instrumen keuangan derivatif tersebut tidak ditetapkan untuk suatu hubungan lindung nilai yang memenuhi syarat (*qualifying hedge relationship*) dan pada awalnya diakui pada nilai wajar pada saat kontrak derivatif ditandatangani, yang kemudian dinilai kembali pada nilai wajar. Derivatif dicatat sebagai aset keuangan ketika nilai wajarnya positif dan sebagai liabilitas keuangan ketika nilai wajarnya negatif.

Setiap keuntungan atau kerugian yang timbul dari perubahan dalam nilai wajar dari derivatif selama tahun berjalan yang tidak memenuhi persyaratan sebagai akuntansi lindung nilai diakui langsung pada laba rugi.

**2. SUMMARY OF SIGNIFICANT ACCOUNTING
POLICIES (continued)**

h. Financial Instruments (continued)

Financial Liabilities (continued)

Derecognition (continued)

When an existing financial liability is replaced by another from the same lender on substantially different terms, or the terms of an existing liability are substantially modified, such exchange or modification is treated as derecognition of the original liability and recognition of a new liability. The difference in the respective carrying amounts is recognized in the profit or loss.

Offsetting of Financial Instruments

Financial assets and financial liabilities are offset and the net amount reported in the consolidated statement of financial position if, and only if, there is a currently enforceable legal right to offset the recognized amounts and there is an intention to settle on a net basis, or to realize the assets and settle the liabilities simultaneously.

i. Derivative Financial Instruments

The Group uses derivative financial instruments, such as forward contracts to hedge its foreign currency risks. Such derivative financial instruments are not designated for a qualifying hedge relationship and initially recognized at fair value on the date on which a derivative contract is entered into and are subsequently re-measured at fair value. Derivatives are carried as financial assets when the fair value is positive and as financial liabilities when the fair value is negative.

Any gains or losses arising from changes in the fair value of derivatives during the year, which do not satisfy hedge accounting criteria are taken directly to profit or loss.

**PT SELAMAT SEMPURNA Tbk
DAN ENTITAS ANAKNYA
CATATAN ATAS LAPORAN
KEUANGAN KONSOLIDASIAN
Tanggal 31 Desember 2019 dan untuk
Tahun yang Berakhir pada Tanggal Tersebut
(Dinyatakan dalam Jutaan Rupiah,
Kecuali Dinyatakan Lain)**

**PT SELAMAT SEMPURNA Tbk
AND ITS SUBSIDIARIES
NOTES TO THE CONSOLIDATED
FINANCIAL STATEMENTS
As of December 31, 2019 and
For the Year Then Ended
(Expressed in Millions of Rupiah,
Unless Otherwise Stated)**

2. IKHTISAR KEBIJAKAN AKUNTANSI YANG SIGNIFIKAN (lanjutan)

i. Instrumen Keuangan Derivatif (lanjutan)

Aset dan liabilitas derivatif disajikan masing-masing sebagai aset lancar dan liabilitas jangka pendek. Perubahan neto nilai wajar instrumen derivatif dan penyelesaian dari instrumen derivatif dibebankan atau dikreditkan pada usaha tahun berjalan yang disajikan sebagai bagian dari akun "Pendapatan/Beban Operasi Lain" pada laporan laba rugi dan penghasilan komprehensif lain konsolidasian.

j. Transaksi dengan Pihak-pihak Berelasi

Perusahaan dan entitas anaknya mempunyai transaksi dengan pihak berelasi sesuai dengan definisi yang diuraikan pada PSAK 7: Pengungkapan pihak-pihak berelasi.

Transaksi ini dilakukan berdasarkan persyaratan yang disetujui oleh kedua belah pihak, dimana persyaratan tersebut mungkin tidak sama dengan transaksi lain yang dilakukan dengan pihak yang tidak berelasi. Transaksi dan saldo yang material dengan pihak berelasi diungkapkan dalam Catatan 34.

Kecuali diungkapkan khusus sebagai pihak berelasi, maka pihak-pihak lain disebutkan dalam Catatan atas laporan keuangan konsolidasian merupakan pihak tidak berelasi.

k. Persediaan

Persediaan dinyatakan sebesar nilai yang lebih rendah antara biaya perolehan atau nilai realisasi neto. Biaya perolehan ditentukan dengan menggunakan metode rata-rata tertimbang.

Biaya yang dikeluarkan untuk setiap produk agar berada pada lokasi dan kondisi siap untuk dijual dicatat sebagai berikut:

- i) Bahan baku, suku cadang dan bahan pembantu: harga pembelian;
- ii) Barang jadi dan persediaan dalam proses: biaya bahan baku dan tenaga kerja langsung dan bagian proporsional dari beban *overhead* berdasarkan kapasitas operasi normal namun tidak termasuk biaya pinjaman.

2. SUMMARY OF SIGNIFICANT ACCOUNTING POLICIES (continued)

i. Derivative Financial Instruments (continued)

Derivative assets and liabilities are presented as current assets and short-term liabilities, respectively. Net changes in fair value of derivative instruments and settlement of derivative instruments are charged or credited to current year operations and presented as part of "Other Operating Income/Expenses" account in the consolidated statement of profit or loss and other comprehensive income.

j. Transactions with Related Parties

The Company and its subsidiaries have transactions with related parties as defined in SFAS 7: Related party disclosures.

The transactions are made based on terms agreed by the parties, such terms may not be the same as those of the transactions between unrelated parties. Significant transactions and balances with related parties are disclosed in Note 34.

Unless specifically identified as related parties, the parties disclosed in the Notes to the consolidated financial statements are unrelated parties.

k. Inventories

Inventories are valued at the lower of cost or net realizable value. Cost is calculated using weighted-average method.

Costs incurred in bringing each product to its present location and condition are accounted for as follows:

- i) Raw materials, spare parts and factory supplies: purchase cost;
- ii) Finished goods and work in-process: cost of direct materials and labor and a proportion of manufacturing overheads based on normal operating capacity but excluding borrowing costs.

**PT SELAMAT SEMPURNA Tbk
DAN ENTITAS ANAKNYA
CATATAN ATAS LAPORAN
KEUANGAN KONSOLIDASIAN
Tanggal 31 Desember 2019 dan untuk
Tahun yang Berakhir pada Tanggal Tersebut
(Dinyatakan dalam Jutaan Rupiah,
Kecuali Dinyatakan Lain)**

**PT SELAMAT SEMPURNA Tbk
AND ITS SUBSIDIARIES
NOTES TO THE CONSOLIDATED
FINANCIAL STATEMENTS
As of December 31, 2019 and
For the Year Then Ended
(Expressed in Millions of Rupiah,
Unless Otherwise Stated)**

**2. IKHTISAR KEBIJAKAN AKUNTANSI YANG
SIGNIFIKAN (lanjutan)**

k. Persediaan (lanjutan)

Nilai realisasi neto persediaan adalah estimasi harga jual dalam kegiatan usaha biasa dikurangi estimasi biaya penyelesaian dan estimasi biaya yang diperlukan untuk membuat penjualan.

Kelompok Usaha menetapkan penyisihan untuk keusangan dan/atau penurunan nilai persediaan berdasarkan hasil penelaahan berkala atas kondisi fisik dan nilai realisasi neto persediaan.

l. Biaya Dibayar di Muka

Biaya dibayar di muka diamortisasi dan dibebankan pada laba rugi selama masa manfaatnya, dan disajikan sebagai aset lancar atau aset tidak lancar sesuai sifatnya masing-masing.

m. Beban Tanggahan

Biaya-biaya tertentu, yang mempunyai masa manfaat lebih dari satu tahun, sehubungan dengan biaya perolehan sistem perangkat lunak yang ditangguhkan dan tidak memenuhi syarat untuk dicatat sebagai aset tetap seperti diungkapkan pada Catatan 2o, ditangguhkan dan diamortisasi selama masa manfaatnya dengan menggunakan metode garis lurus.

Beban-beban ini disajikan sebagai bagian dari akun "Aset Tidak Lancar Lainnya" pada laporan posisi keuangan konsolidasian.

n. Investasi Saham

Investasi dengan persentase kepemilikan dibawah 20% dan tidak memiliki pengaruh yang signifikan diklasifikasikan sebagai aset keuangan tersedia untuk dijual dan dicatat sesuai dengan PSAK 55: Instrumen Keuangan: Pengakuan dan Pengukuran (Revisi 2014) (Catatan 10).

**2. SUMMARY OF SIGNIFICANT ACCOUNTING
POLICIES (continued)**

k. Inventories (continued)

Net realizable value is the estimated selling price in the ordinary course of business, less estimated costs of completion and the estimated costs necessary to make the sale.

The Group provides allowance for decline in market value and obsolescence of inventories based on periodic reviews of the physical conditions and net realizable values of the inventories.

l. Prepaid Expenses

Prepaid expenses are amortized and charged to operations over the periods benefited, and are presented as current asset or non-current asset based on their nature.

m. Deferred Charges

Certain expenditures, which benefits extend over a period of more than one year, relating to systems software cost that do not fulfill the criteria to be recognized as fixed assets as disclosed in Note 2o, are deferred and amortized over the periods benefited using the straight-line method.

These expenditures are presented as part of "Other Non-current Assets" account in the consolidated statement of financial position.

n. Investment in shares of stock

Investments with an ownership interest below 20% and have no significant influence are classified as available-for-sale financial asset and recorded under SFAS 55: Financial Assets: Recognition and Acquisition (Revised 2014) (Note 10).

**PT SELAMAT SEMPURNA Tbk
DAN ENTITAS ANAKNYA
CATATAN ATAS LAPORAN
KEUANGAN KONSOLIDASIAN
Tanggal 31 Desember 2019 dan untuk
Tahun yang Berakhir pada Tanggal Tersebut
(Dinyatakan dalam Jutaan Rupiah,
Kecuali Dinyatakan Lain)**

**PT SELAMAT SEMPURNA Tbk
AND ITS SUBSIDIARIES
NOTES TO THE CONSOLIDATED
FINANCIAL STATEMENTS
As of December 31, 2019 and
For the Year Then Ended
(Expressed in Millions of Rupiah,
Unless Otherwise Stated)**

2. IKHTISAR KEBIJAKAN AKUNTANSI YANG SIGNIFIKAN (lanjutan)

o. Aset Tetap

Seluruh aset tetap awalnya diakui sebesar biaya perolehan, yang terdiri atas harga perolehan dan biaya-biaya tambahan yang dapat diatribusikan langsung untuk membawa aset ke lokasi dan kondisi yang diinginkan supaya aset tersebut siap digunakan sesuai dengan maksud manajemen.

Setelah pengakuan awal, aset tetap dinyatakan pada biaya perolehan dikurangi akumulasi penyusutan dan akumulasi rugi penurunan nilai.

Penyusutan aset tetap dimulai pada saat aset tersebut siap untuk digunakan sesuai maksud penggunaannya dan dihitung dengan menggunakan metode garis lurus dan saldo menurun berdasarkan estimasi umur manfaat ekonomis sebagai berikut:

	Tahun/Year
Bangunan dan prasarana	5-50
Mesin dan peralatan	4-10
Peralatan kantor	2-10
Kendaraan	2-5

Jumlah tercatat komponen dari suatu aset tetap dihentikan pengakuannya pada saat dilepaskan atau saat sudah tidak ada lagi manfaat ekonomi masa depan yang diharapkan dari penggunaan maupun pelepasannya. Keuntungan atau kerugian yang timbul dari penghentian pengakuan tersebut (ditentukan sebesar selisih antara jumlah hasil pelepasan neto dan jumlah tercatatnya) dimasukkan ke dalam laba rugi pada tahun penghentian pengakuan tersebut dilakukan.

2. SUMMARY OF SIGNIFICANT ACCOUNTING POLICIES (continued)

o. Fixed Assets

All fixed assets are initially recognized at cost, which comprises of acquisition costs and any costs directly attributable to bringing the asset to the location and condition necessary for it to be capable of operating in the manner intended by management.

Subsequent to initial recognition, fixed assets are carried at cost less any accumulated depreciation and impairment losses.

Depreciation of fixed assets starts when it is available for use and is computed using the straight-line and double declining method based on the estimated useful lives of the assets as follows:

Buildings and improvements
Machinery and equipment
Furniture, fixtures and office equipment
Vehicles

The carrying amount of an item of fixed assets is derecognized upon disposal or when no future economic benefits are expected from its use or disposal. Any gain or loss arising from the derecognition of the asset (calculated as the difference between the net disposal proceeds and the carrying amount of the asset) is directly included in the profit or loss of year the item is derecognized.

**PT SELAMAT SEMPURNA Tbk
DAN ENTITAS ANAKNYA
CATATAN ATAS LAPORAN
KEUANGAN KONSOLIDASIAN
Tanggal 31 Desember 2019 dan untuk
Tahun yang Berakhir pada Tanggal Tersebut
(Dinyatakan dalam Jutaan Rupiah,
Kecuali Dinyatakan Lain)**

**PT SELAMAT SEMPURNA Tbk
AND ITS SUBSIDIARIES
NOTES TO THE CONSOLIDATED
FINANCIAL STATEMENTS
As of December 31, 2019 and
For the Year Then Ended
(Expressed in Millions of Rupiah,
Unless Otherwise Stated)**

**2. IKHTISAR KEBIJAKAN AKUNTANSI YANG
SIGNIFIKAN (lanjutan)**

o. Aset Tetap (lanjutan)

Nilai residu aset, umur manfaat dan metode penyusutan aset dievaluasi setiap akhir tahun dan disesuaikan secara prospektif, jika diperlukan.

Aset tetap dalam penyelesaian dicatat sebesar biaya perolehan, yang mencakup kapitalisasi beban pinjaman dan biaya-biaya lainnya yang terjadi sehubungan dengan pendanaan aset tetap dalam penyelesaian tersebut. Akumulasi biaya perolehan akan direklasifikasi ke akun "Aset Tetap" yang bersangkutan pada saat aset tetap tersebut telah selesai dikerjakan dan siap untuk digunakan. Aset tetap dalam penyelesaian tidak disusutkan sampai memenuhi syarat pengakuan sebagai aset tetap seperti pengungkapan diatas.

Beban pemeliharaan dan perbaikan dibebankan pada laba rugi pada saat terjadinya. Beban pemugaran dan penambahan dalam jumlah besar dikapitalisasi kepada jumlah tercatat aset terkait bila besar kemungkinan bagi Kelompok Usaha manfaat ekonomi masa depan menjadi lebih besar dari standar kinerja awal yang ditetapkan sebelumnya dan disusutkan sepanjang sisa masa manfaat aset terkait.

Tanah dinyatakan sebesar biaya perolehan dan tidak diamortisasi karena manajemen berpendapat bahwa kemungkinan besar hak atas tanah tersebut dapat diperbaharui/diperpanjang pada saat masa berlakunya selesai.

Biaya pengurusan legal hak atas tanah dalam bentuk Hak Guna Usaha ("HGU"), Hak Guna Bangunan ("HGB") dan Hak Pakai ("HP") ketika tanah diperoleh pertama kali diakui sebagai bagian dari biaya perolehan tanah pada akun "Aset Tetap" dan tidak diamortisasi.

Biaya pengurusan atas perpanjangan atau pembaruan legal hak atas tanah dalam bentuk HGU, HGB dan HP ditangguhkan dan diamortisasi yang lebih pendek antara umur hukum hak atas tanah dan umur ekonomi tanah, dan disajikan sebagai bagian dari akun "Aset Tidak Lancar Lainnya" pada laporan posisi keuangan konsolidasian.

**2. SUMMARY OF SIGNIFICANT ACCOUNTING
POLICIES (continued)**

o. Fixed Assets (continued)

The asset residual values, useful lives and depreciation methods are reviewed at each year end and adjusted prospectively, if necessary.

Constructions in progress are stated at cost, including capitalized borrowing costs and other charges incurred in connection with the financing of said assets. The accumulated costs will be reclassified to the appropriate "Fixed Assets" account when the construction is completed and ready for use. Constructions in progress are not depreciated until they fulfill criteria for recognition as fixed assets as disclosed above.

Repairs and maintenance expenses are taken to the profit or loss when they are incurred. The cost of major renovation and restoration is included in the carrying amount of the related asset when it is probable that future economic benefits in excess of the originally assessed standard of performance of the existing asset will flow to the Group and is depreciated over the remaining useful life of the related asset.

Land are stated at cost and not amortized as the management is of the opinion that it is probable the titles of land rights can be renewed or extended upon expiration.

Legal cost of land rights in the form of Right to Cultivate ("Hak Guna Usaha" or "HGU"), Right to Build ("Hak Guna Bangunan" or "HGB") and Right to Use ("Hak Pakai" or "HP") when the land rights were acquired initially are recognized as part of the cost of the land under the "Fixed assets" account and are not amortized.

The extension or the legal renewal costs of land rights in the form of HGU, HGB and HP are deferred and amortized over the shorter between the land rights' legal life and the economic life of the land, and presented as part of "Other Non-current Assets" account in the consolidated statement of financial position.

**PT SELAMAT SEMPURNA Tbk
DAN ENTITAS ANAKNYA
CATATAN ATAS LAPORAN
KEUANGAN KONSOLIDASIAN
Tanggal 31 Desember 2019 dan untuk
Tahun yang Berakhir pada Tanggal Tersebut
(Dinyatakan dalam Jutaan Rupiah,
Kecuali Dinyatakan Lain)**

**PT SELAMAT SEMPURNA Tbk
AND ITS SUBSIDIARIES
NOTES TO THE CONSOLIDATED
FINANCIAL STATEMENTS
As of December 31, 2019 and
For the Year Then Ended
(Expressed in Millions of Rupiah,
Unless Otherwise Stated)**

**2. IKHTISAR KEBIJAKAN AKUNTANSI YANG
SIGNIFIKAN (lanjutan)**

p. Properti Investasi

Properti investasi merupakan tanah yang dimiliki untuk kenaikan nilai dan tidak digunakan dalam kegiatan usaha. Properti investasi dinyatakan sebesar harga perolehan.

q. Aset Tak Berwujud

Aset tak berwujud diukur sebesar nilai perolehan pada pengakuan awal. Nilai perolehan aset tak berwujud yang diperoleh dari kombinasi bisnis pada awalnya diakui sesuai nilai wajar pada tanggal akuisisi. Setelah pengakuan awal, aset tak berwujud dicatat pada nilai perolehan dikurangi akumulasi amortisasi dan akumulasi rugi penurunan nilai.

Aset tak berwujud dengan umur manfaat terbatas

Aset tak berwujud dengan umur manfaat terbatas diamortisasi selama umur manfaat ekonomi dan dievaluasi apabila terdapat indikator adanya penurunan nilai untuk aset tak berwujud. Periode dan metode amortisasi untuk aset tak berwujud dengan umur manfaat terbatas ditelaah setidaknya setiap akhir tahun tutup buku.

Masa manfaat aset tak berwujud dinilai baik terbatas atau tidak terbatas.

Aset tak berwujud dengan masa manfaat terbatas diamortisasi selama masa manfaat ekonomis dan dinilai untuk penurunan nilai setiap ada indikasi bahwa aset tak berwujud tersebut mungkin mengalami penurunan nilai. Periode amortisasi dan metode amortisasi untuk aset tak berwujud dengan masa manfaat terbatas dikaji paling lambat pada setiap akhir periode pelaporan. Perubahan dalam masa manfaat yang diharapkan atau pola konsumsi yang diharapkan dari manfaat ekonomi masa depan yang terkandung dalam aset dianggap memodifikasi periode atau metode amortisasi, sebagaimana mestinya, dan diperlakukan sebagai perubahan dalam estimasi akuntansi. Beban amortisasi atas aset tak berwujud dengan umur terbatas diakui dalam laba rugi dalam kategori biaya yang konsisten dengan fungsi dari aset tak berwujud.

**2. SUMMARY OF SIGNIFICANT ACCOUNTING
POLICIES (continued)**

p. Investment Properties

Investment property represents land held for capital appreciation rather than for use or sale on the ordinary course of business. Investment property is stated at cost.

q. Intangible Assets

Intangible asset is measured on initial recognition at cost. The cost of intangible asset acquired from business combinations is initially recognized at fair value as at the date of acquisition. Following initial recognition, intangible asset is carried at cost less any accumulated amortization and any accumulated impairment loss.

Intangible assets with finite useful life

Intangible asset with finite life are amortized over the useful economic life and assessed for impairment whenever there is an indication that the intangible assets may be impaired. The amortization period and the amortization method for an intangible asset with a finite useful life are reviewed at least at each reporting period.

The useful lives of intangible assets are assessed as either finite or indefinite.

Intangible assets with finite lives are amortized over the useful economic life and assessed for impairment whenever there is an indication that the intangible asset may be impaired. The amortization period and the amortization method for an intangible asset with a finite useful life is reviewed at least at the end of each reporting period. Changes in the expected useful life or the expected pattern of consumption of future economic benefits embodied in the asset are considered to modify the amortization period or method, as appropriate, and are treated as changes in accounting estimates. The amortization expense on intangible assets with finite life is recognized in the statement of profit or loss in the expense category that is consistent with the function of the intangible assets.

**PT SELAMAT SEMPURNA Tbk
DAN ENTITAS ANAKNYA
CATATAN ATAS LAPORAN
KEUANGAN KONSOLIDASIAN
Tanggal 31 Desember 2019 dan untuk
Tahun yang Berakhir pada Tanggal Tersebut
(Dinyatakan dalam Jutaan Rupiah,
Kecuali Dinyatakan Lain)**

**PT SELAMAT SEMPURNA Tbk
AND ITS SUBSIDIARIES
NOTES TO THE CONSOLIDATED
FINANCIAL STATEMENTS
As of December 31, 2019 and
For the Year Then Ended
(Expressed in Millions of Rupiah,
Unless Otherwise Stated)**

**2. IKHTISAR KEBIJAKAN AKUNTANSI YANG
SIGNIFIKAN (lanjutan)**

q. Aset Tak Berwujud (lanjutan)

Keuntungan atau kerugian yang timbul dari penghentian pengakuan suatu aset tak berwujud diukur sebagai perbedaan antara jumlah neto hasil pelepasan dan jumlah tercatat dari aset dan diakui dalam laba rugi ketika aset dihentikan pengakuannya.

r. Penurunan Nilai Aset Non-Keuangan

Pada setiap akhir setiap tanggal pelaporan, Kelompok Usaha menilai apakah terdapat indikasi suatu aset mengalami penurunan nilai. Jika terdapat indikasi tersebut atau pada saat pengujian penurunan nilai aset (yaitu aset tak berwujud dengan umur manfaat tidak terbatas, aset tak berwujud yang belum dapat digunakan, atau *goodwill* yang diperoleh dalam suatu kombinasi bisnis) diperlukan, maka Kelompok Usaha mengestimasi jumlah terpulihkan aset tersebut.

Jumlah terpulihkan yang ditentukan untuk aset individual adalah jumlah yang lebih tinggi antara nilai wajar aset atau UPK dikurangi biaya untuk menjual dengan nilai pakainya, kecuali aset tersebut tidak menghasilkan arus kas masuk yang sebagian besar independen dari aset atau kelompok aset lain. Jika nilai tercatat aset atau UPK lebih besar daripada jumlah terpulihkannya, maka aset tersebut dipertimbangkan mengalami penurunan nilai dan nilai tercatat aset diturunkan menjadi sebesar jumlah terpulihkannya.

Dalam menghitung nilai pakai, estimasi arus kas masa depan neto didiskontokan ke nilai kini dengan menggunakan tingkat diskonto sebelum pajak yang menggambarkan penilaian pasar kini dari nilai waktu uang dan risiko spesifik atas aset. Dalam menentukan nilai wajar dikurangi biaya untuk menjual, digunakan harga penawaran pasar terakhir. Jika tidak terdapat transaksi tersebut, Kelompok Usaha menggunakan model penilaian yang sesuai. Perhitungan ini dikuatkan dengan kelipatan penilaian, mengutip harga saham untuk perusahaan publik atau indikator nilai wajar lainnya yang tersedia.

**2. SUMMARY OF SIGNIFICANT ACCOUNTING
POLICIES (continued)**

q. Intangible Assets (continued)

Gains or losses arising from derecognition of an intangible asset are measured as the difference between the net disposal proceeds and the carrying amount of the asset and are recognized in the statement of profit or loss when the asset is derecognized.

r. Impairment of Non-Financial Assets

The Group assesses, at the end of each reporting date, whether there is an indication that an asset may be impaired. If such indication exists or when annual impairment testing for an asset (i.e. an intangible asset with an indefinite useful life, an intangible asset not yet available for use, or goodwill acquired in a business combination) is required, the Group estimates the asset's recoverable amount.

An asset's recoverable amount is the higher of an asset's or CGU's fair value less costs to sell and its value in use, and is determined for an individual asset, unless the asset does not generate cash inflows that are largely independent of those from other assets or groups of assets. When the carrying amount of an asset or CGU exceeds its recoverable amount, the asset is considered impaired and is written down to its recoverable amount.

In assessing the value in use, the estimated future cash flows are discounted to their present value using a pre-tax discount rate that reflects current market assessments of the time value of money and the risks specific to the asset. In determining fair value less costs to sell, recent market transactions are taken into account. If no such transactions can be identified, an appropriate valuation model is used. These calculations are corroborated by valuation multiples, quoted share prices for publicly traded companies or other available fair value indicators.

**PT SELAMAT SEMPURNA Tbk
DAN ENTITAS ANAKNYA
CATATAN ATAS LAPORAN
KEUANGAN KONSOLIDASIAN
Tanggal 31 Desember 2019 dan untuk
Tahun yang Berakhir pada Tanggal Tersebut
(Dinyatakan dalam Jutaan Rupiah,
Kecuali Dinyatakan Lain)**

**PT SELAMAT SEMPURNA Tbk
AND ITS SUBSIDIARIES
NOTES TO THE CONSOLIDATED
FINANCIAL STATEMENTS
As of December 31, 2019 and
For the Year Then Ended
(Expressed in Millions of Rupiah,
Unless Otherwise Stated)**

2. IKHTISAR KEBIJAKAN AKUNTANSI YANG SIGNIFIKAN (lanjutan)

r. Penurunan Nilai Aset Non-Keuangan (lanjutan)

Kelompok Usaha mendasarkan perhitungan penurunan nilai pada rincian perhitungan anggaran atau prakiraan yang disusun secara terpisah untuk masing-masing UPK Kelompok Usaha atas aset individual yang dialokasikan. Perhitungan anggaran dan prakiraan ini secara umum mencakup periode selama lima atau sepuluh tahun sesuai dengan stabilitas arus kas Kelompok Usaha terkait. Setelah periode yang dianggarkan, proyeksi arus kas diestimasi dengan melakukan ekstrapolasi proyeksi yang dianggarkan dengan menggunakan tingkat pertumbuhan jangka panjang yang tetap.

Kerugian penurunan nilai dari operasi yang berkelanjutan, jika ada, diakui pada laba rugi sesuai dengan kategori biaya yang konsisten dengan fungsi dari aset yang diturunkan nilainya.

Untuk aset selain *goodwill*, penilaian dilakukan pada akhir setiap tanggal pelaporan apakah terdapat indikasi bahwa rugi penurunan nilai yang telah diakui dalam tahun sebelumnya mungkin tidak ada lagi atau mungkin telah menurun. Jika indikasi dimaksud ditemukan, maka Kelompok Usaha mengestimasi jumlah terpulihkan aset atau UPK tersebut. Kerugian penurunan nilai yang telah diakui dalam tahun sebelumnya untuk aset selain *goodwill* dibalik hanya jika terdapat perubahan asumsi-asumsi yang digunakan untuk menentukan jumlah terpulihkan aset tersebut sejak rugi penurunan nilai terakhir diakui. Pembalikan tersebut dibatasi sehingga jumlah tercatat aset tidak melebihi jumlah terpulihkannya maupun jumlah tercatat, neto setelah penyusutan, seandainya tidak ada rugi penurunan nilai yang telah diakui untuk aset tersebut pada periode/tahun sebelumnya. Pembalikan rugi penurunan nilai diakui pada laporan laba rugi.

Setelah pembalikan tersebut, penyusutan aset tersebut disesuaikan di periode mendatang untuk mengalokasikan jumlah tercatat aset yang direvisi, dikurangi nilai sisanya, dengan dasar yang sistematis selama sisa umur manfaatnya.

2. SUMMARY OF SIGNIFICANT ACCOUNTING POLICIES (continued)

r. Impairment of Non-Financial Assets (continued)

The Group bases its impairment calculation on detailed budgets and forecast calculations, which are prepared separately for each of the Group's CGUs to which the individual assets are allocated. These budgets and forecast calculations are generally covering a period of five or ten years in accordance with the stability of the Group's cash flows. Beyond the forecasted period, the estimated cash flows are determined by extrapolating the forecasted cash flows using a steady long term growth rate.

Impairment losses of continuing operations, if any, are recognized in the profit or loss in expense categories consistent with the functions of the impaired asset.

For assets excluding goodwill, an assessment is made at each reporting date as to whether there is any indication that previously recognized impairment losses may no longer exist or may have decreased. If such indication exists, the Group estimates asset's or CGU's recoverable amount. A previously recognized impairment loss for an asset other than goodwill is reversed only if there has been a change in the assumptions used to determine the asset's recoverable amount since the last impairment loss was recognized. The reversal is limited so that the carrying amount of the assets does not exceed its recoverable amount, nor exceed the carrying amount that would have been determined, net of depreciation, had no impairment loss been recognized for the asset in prior period/years. Such reversal is recognized in the statement of profit or loss.

After such reversal, the depreciation charge on the said asset is adjusted in future periods to allocate the asset's revised carrying amount, less any residual value, on a systematic basis over its remaining useful life.

**PT SELAMAT SEMPURNA Tbk
DAN ENTITAS ANAKNYA
CATATAN ATAS LAPORAN
KEUANGAN KONSOLIDASIAN
Tanggal 31 Desember 2019 dan untuk
Tahun yang Berakhir pada Tanggal Tersebut
(Dinyatakan dalam Jutaan Rupiah,
Kecuali Dinyatakan Lain)**

**PT SELAMAT SEMPURNA Tbk
AND ITS SUBSIDIARIES
NOTES TO THE CONSOLIDATED
FINANCIAL STATEMENTS
As of December 31, 2019 and
For the Year Then Ended
(Expressed in Millions of Rupiah,
Unless Otherwise Stated)**

**2. IKHTISAR KEBIJAKAN AKUNTANSI YANG
SIGNIFIKAN (lanjutan)**

**r. Penurunan Nilai Aset Non-Keuangan
(lanjutan)**

Manajemen berkeyakinan bahwa tidak terdapat indikasi atas kemungkinan penurunan nilai potensial atas aset tetap dan aset non-keuangan tidak lancar lainnya yang disajikan pada laporan posisi keuangan konsolidasian pada tanggal 31 Desember 2019.

s. Imbalan Kerja

Kelompok Usaha mencatat beban gaji, bonus, BPJS dan honorarium yang masih harus dibayar sebagai "Liabilitas Imbalan Kerja Jangka Pendek" dalam laporan posisi keuangan konsolidasian.

Kelompok Usaha mencatat penyisihan imbalan kerja dan imbalan kerja jangka panjang lainnya kepada karyawan-karyawan sesuai dengan Undang-Undang Ketenagakerjaan No. 13/2003 ("Undang-Undang Tenaga Kerja"). Penyisihan tambahan tersebut diestimasi dengan menggunakan perhitungan aktuarial metode "Projected Unit Credit".

Pengukuran kembali, terdiri atas keuntungan dan kerugian aktuarial, efek dari plafon aset, tidak termasuk jumlah yang termasuk dalam bunga bersih atas liabilitas manfaat pasti bersih dan pengembalian aset program (tidak termasuk jumlah yang termasuk dalam bunga bersih atas liabilitas imbalan pasti bersih) segera diakui pada laporan posisi keuangan konsolidasian dengan pengaruh langsung didebit atau dikreditkan kepada saldo laba melalui penghasilan komprehensif lain pada periode terjadinya. Pengukuran kembali tidak direklasifikasi ke laba rugi pada periode berikutnya.

Biaya jasa lalu harus diakui sebagai beban pada saat yang lebih awal antara:

- i) ketika program amendemen atau pengurangan terjadi; dan
- ii) ketika entitas mengakui biaya restrukturisasi atau imbalan terminasi terkait.

**2. SUMMARY OF SIGNIFICANT ACCOUNTING
POLICIES (continued)**

**r. Impairment of Non-Financial Assets
(continued)**

Management believes that there is no indication of potential impairment in values of fixed assets and other non-current non-financial assets presented in the consolidated statement of financial position as of December 31, 2019.

s. Employee Benefits

The Group recorded accrued salary, bonus, BPJS and honorarium expenses as "Short-term Employee Benefits Liabilities" in the consolidated statement of financial position.

The Group made additional provision for employee benefits and other long-term employee benefit to qualified employees under Labor Law No. 13/2003 (the "Labor Law"). The additional provisions are estimated through actuarial calculations using the "Projected Unit Credit" method.

Re-measurements, comprising of actuarial gains and losses, the effect of the asset ceiling, excluding the amounts included in the net interest on the net defined benefit liability and the return on plan assets (excluding the amounts included in net interest on the net defined benefit liability) are recognized immediately in the consolidated statement of financial position with a corresponding debit or credit to retained earnings through OCI in the period in which they occur. Re-measurements are not reclassified to profit or loss in subsequent periods.

Past service costs are recognized in profit or loss at the earlier between:

- i) the date of the plan amendment or curtailment, and
- ii) the date the Group recognizes related restructuring costs or termination benefits.

**PT SELAMAT SEMPURNA Tbk
DAN ENTITAS ANAKNYA
CATATAN ATAS LAPORAN
KEUANGAN KONSOLIDASIAN
Tanggal 31 Desember 2019 dan untuk
Tahun yang Berakhir pada Tanggal Tersebut
(Dinyatakan dalam Jutaan Rupiah,
Kecuali Dinyatakan Lain)**

**PT SELAMAT SEMPURNA Tbk
AND ITS SUBSIDIARIES
NOTES TO THE CONSOLIDATED
FINANCIAL STATEMENTS
As of December 31, 2019 and
For the Year Then Ended
(Expressed in Millions of Rupiah,
Unless Otherwise Stated)**

2. IKHTISAR KEBIJAKAN AKUNTANSI YANG SIGNIFIKAN (lanjutan)

s. Imbalan Kerja (lanjutan)

Bunga neto dihitung dengan menerapkan tingkat diskonto yang digunakan terhadap liabilitas imbalan kerja. Kelompok Usaha mengakui perubahan berikut pada kewajiban obligasi neto pada akun "Beban Pabrikasi", "Beban Penjualan" dan "Beban Umum dan Administrasi", pada laporan laba rugi dan penghasilan komprehensif lain konsolidasian:

- i) Biaya jasa terdiri atas biaya jasa kini, biaya jasa lalu, keuntungan atau kerugian atas penyelesaian (*curtailment*) tidak rutin; dan
- ii) Beban atau penghasilan bunga neto.

t. Provisi

Provisi diakui jika Kelompok Usaha memiliki liabilitas kini (baik bersifat hukum maupun bersifat konstruktif) yang akibat peristiwa masa lalu. Besar kemungkinannya penyelesaian liabilitas tersebut mengakibatkan arus keluar sumber daya yang mengandung manfaat ekonomi dan estimasi yang andal mengenai jumlah liabilitas tersebut dapat dibuat.

Provisi ditelaah pada setiap tanggal pelaporan dan disesuaikan untuk mencerminkan estimasi terbaik yang paling kini. Jika arus keluar sumber daya untuk menyelesaikan liabilitas kemungkinan besar tidak terjadi, maka provisi dibatalkan.

u. Biaya Emisi Saham

Biaya yang terjadi sehubungan dengan penerbitan modal saham Perusahaan kepada publik dikurangkan langsung dengan hasil emisi dan disajikan sebagai pengurang akun tambahan modal disetor dalam laporan posisi keuangan konsolidasian.

2. SUMMARY OF SIGNIFICANT ACCOUNTING POLICIES (continued)

s. Employee Benefits (continued)

Net interest is calculated by applying the discount rate to the net defined benefit liability. The Group recognizes the following changes in the net defined benefit obligation under "Manufacturing Overhead", "Selling Expenses" and "General and Administrative Expenses" as appropriate in the consolidated statement of profit or loss and other comprehensive income:

- i) Service costs comprising current service costs, past-service costs, gains and losses on curtailments and non-routine settlements, and
- ii) Net interest expense or income.

t. Provisions

Provisions are recognized when the Group has a present obligation (legal or constructive) as a result of a past event. It is probable that an outflow of resources embodying economic benefits will be required to settle the obligation and a reliable estimation can be made of the amount of the obligation.

Provisions are reviewed at each reporting date and adjusted to reflect the current best estimate. If it is no longer probable that an outflow of resources embodying economic benefits will be required to settle the obligation, the provision is reversed.

u. Issuance Costs of Share Capital

Costs incurred in connection with the Company's issuance of share capital to the public were offset directly with the proceeds and presented as deduction to additional paid-in capital account in the consolidated statement of financial position.

**PT SELAMAT SEMPURNA Tbk
DAN ENTITAS ANAKNYA
CATATAN ATAS LAPORAN
KEUANGAN KONSOLIDASIAN
Tanggal 31 Desember 2019 dan untuk
Tahun yang Berakhir pada Tanggal Tersebut
(Dinyatakan dalam Jutaan Rupiah,
Kecuali Dinyatakan Lain)**

**PT SELAMAT SEMPURNA Tbk
AND ITS SUBSIDIARIES
NOTES TO THE CONSOLIDATED
FINANCIAL STATEMENTS
As of December 31, 2019 and
For the Year Then Ended
(Expressed in Millions of Rupiah,
Unless Otherwise Stated)**

**2. IKHTISAR KEBIJAKAN AKUNTANSI YANG
SIGNIFIKAN (lanjutan)**

v. Penghasilan dan Beban

Penghasilan diakui bila besar kemungkinan manfaat ekonomi akan diperoleh oleh Kelompok Usaha dan jumlahnya dapat diukur secara andal tanpa memperhitungkan kapan pembayaran dilakukan. Penghasilan diukur pada nilai wajar pembayaran yang diterima, tidak termasuk diskon, rabat dan Pajak Pertambahan Nilai ("PPN"). Kriteria pengakuan spesifik berikut juga harus dipenuhi sebelum penghasilan diakui:

- i) Penghasilan atas penjualan diakui pada saat terpenuhinya seluruh kondisi berikut:
 - Kelompok Usaha telah memindahkan risiko dan manfaat kepemilikan secara signifikan kepada pembeli;
 - Kelompok Usaha tidak lagi melanjutkan pengelolaan yang biasanya terkait dengan kepemilikan atas barang maupun melakukan pengendalian efektif atas barang yang dijual.
- ii) Penghasilan atas penjualan diakui pada saat terpenuhinya seluruh kondisi berikut:
 - Jumlah penghasilan dapat diukur secara andal;
 - Kemungkinan besar manfaat ekonomi yang terkait dengan transaksi tersebut akan mengalir ke Kelompok Usaha; dan
 - Biaya yang terjadi atau akan terjadi sehubungan transaksi tersebut dapat diukur secara andal.

Terpenuhinya kondisi tersebut tergantung persyaratan penjualan dengan pelanggan individu.
- iii) Penghasilan diakui pada saat hak Kelompok Usaha untuk menerima pembayaran dividen ditetapkan.

**2. SUMMARY OF SIGNIFICANT ACCOUNTING
POLICIES (continued)**

v. Revenue and Expense

Revenue is recognized to the extent that it is probable that the economic benefits will flow to the Group and the amount can be reliably measured, regardless of when the payment is made. Revenue is measured at the fair value of the consideration received, excluding discounts, rebates and Value Added Tax ("VAT"). The following specific recognition criteria must also be met before revenue is recognized:

- i) *Revenue from sales is recognized when all of the following conditions are met:*
 - *The Group has transferred to the buyer the significant risks and rewards of ownership;*
 - *The Group retains neither continuing managerial involvement to the degree usually associated with ownership nor effective control over the goods sold.*
- ii) *Revenue from sales is recognized when all of the following conditions are met:*
 - *The amount of revenue can be reliably measured;*
 - *It is probable that the economic benefits associated with the transaction will flow to the Group; and*
 - *The cost incurred or to be incurred in relation to the sales transaction can be reliably measured.*

The satisfaction of these conditions depends on the term of trade with individual customer.
- iii) *Revenue is recognized when the Group's right to receive the dividend payment is established.*

**PT SELAMAT SEMPURNA Tbk
DAN ENTITAS ANAKNYA
CATATAN ATAS LAPORAN
KEUANGAN KONSOLIDASIAN
Tanggal 31 Desember 2019 dan untuk
Tahun yang Berakhir pada Tanggal Tersebut
(Dinyatakan dalam Jutaan Rupiah,
Kecuali Dinyatakan Lain)**

**PT SELAMAT SEMPURNA Tbk
AND ITS SUBSIDIARIES
NOTES TO THE CONSOLIDATED
FINANCIAL STATEMENTS
As of December 31, 2019 and
For the Year Then Ended
(Expressed in Millions of Rupiah,
Unless Otherwise Stated)**

2. IKHTISAR KEBIJAKAN AKUNTANSI YANG SIGNIFIKAN (lanjutan)

v. Penghasilan dan Beban (lanjutan)

Penjualan Barang

Pendapatan dari penjualan penyaring, radiator, karoseri dan produk lainnya diakui pada saat penyerahan barang kepada pelanggan, sedangkan pendapatan dari penjualan ekspor diakui pada saat pengapalan barang kepada pelanggan (*f.o.b. shipping point*).

Penghasilan dan Beban Bunga

Untuk semua instrumen keuangan yang diukur pada biaya perolehan diamortisasi, penghasilan atau beban bunga dicatat dengan menggunakan metode Suku Bunga Efektif ("SBE"), yaitu suku bunga yang secara tepat mendiskontokan estimasi pembayaran atau penerimaan kas di masa datang selama perkiraan umur dari instrumen keuangan, atau jika lebih tepat, digunakan periode yang lebih singkat, untuk nilai tercatat neto dari aset keuangan atau liabilitas keuangan.

Penghasilan Sewa

Penghasilan sewa diakui dengan dasar garis lurus selama masa sewa.

Beban

Beban diakui pada saat terjadinya (dasar akrual).

w. Mata Uang Asing

Kelompok Usaha mempertimbangkan indikator utama dan indikator lainnya dalam menentukan mata uang fungsionalnya. Jika ada indikator yang tercampur dan mata uang fungsional tidak jelas, manajemen menggunakan penilaian untuk menentukan mata uang fungsional yang paling tepat menggambarkan pengaruh ekonomi dari transaksi, kejadian dan kondisi yang mendasarinya.

2. SUMMARY OF SIGNIFICANT ACCOUNTING POLICIES (continued)

v. Revenue and Expense (continued)

Sale of Goods

Revenue from the sales of filters, radiators, body makers and other products are recognized upon delivery of the goods to the customers while revenue from export sales is recognized upon shipment of the goods to the customers (*f.o.b. shipping point*).

Interest Income and Expense

For all financial instruments measured at amortized cost, interest income or expense is recorded using the Effective Interest Rate ("EIR") method, which is the rate that precisely discounts the estimated future cash payments or receipts through the expected life of the financial instrument or a shorter period, where appropriate, to the net carrying amount of the financial assets or liabilities.

Rental Income

Rental income is recognized on a straight-line basis over the lease terms.

Expenses

Expenses are recognized when they are incurred (*accrual basis*).

w. Foreign Currencies

The Group considers the primary indicators and other indicators in determining its functional currency. If indicators are mixed and the functional currency is not obvious, management uses its judgment to determine the functional currency that most faithfully represents the economic effects of the underlying transactions, events and conditions.

**PT SELAMAT SEMPURNA Tbk
DAN ENTITAS ANAKNYA
CATATAN ATAS LAPORAN
KEUANGAN KONSOLIDASIAN
Tanggal 31 Desember 2019 dan untuk
Tahun yang Berakhir pada Tanggal Tersebut
(Dinyatakan dalam Jutaan Rupiah,
Kecuali Dinyatakan Lain)**

**PT SELAMAT SEMPURNA Tbk
AND ITS SUBSIDIARIES
NOTES TO THE CONSOLIDATED
FINANCIAL STATEMENTS
As of December 31, 2019 and
For the Year Then Ended
(Expressed in Millions of Rupiah,
Unless Otherwise Stated)**

2. IKHTISAR KEBIJAKAN AKUNTANSI YANG SIGNIFIKAN (lanjutan)

w. Mata Uang Asing (lanjutan)

Mata uang pelaporan yang digunakan pada laporan keuangan konsolidasian adalah Rupiah, yang juga merupakan mata uang fungsional Perusahaan. Entitas anak di dalam Kelompok Usaha menetapkan mata uang fungsionalnya sendiri dan laporan keuangannya masing-masing diukur menggunakan mata uang fungsional tersebut dan dicatat berdasarkan nilai tukar yang berlaku pada saat transaksi dilakukan. Pada tanggal pelaporan, aset dan liabilitas moneter dalam mata uang asing disesuaikan untuk mencerminkan rata-rata kurs jual dan kurs beli yang berlaku pada tanggal tersebut dan laba atau rugi kurs yang timbul dikreditkan atau dibebankan pada usaha tahun berjalan.

i) Transaksi dan Saldo

Transaksi dalam mata uang asing dicatat dalam Rupiah berdasarkan kurs yang berlaku pada saat transaksi dilakukan. Pada tanggal pelaporan, aset dan liabilitas moneter dalam mata uang asing dijabarkan sesuai dengan rata-rata kurs jual dan beli yang diterbitkan oleh Bank Indonesia pada tanggal transaksi perbankan terakhir untuk periode yang bersangkutan, dan laba rugi kurs yang timbul, dikreditkan atau dibebankan pada operasi periode yang bersangkutan.

Pada tanggal 31 Desember 2019 and 2018, nilai tukar mata uang yang digunakan untuk transaksi-transaksi perusahaan adalah sebagai berikut:

	31 Desember 2019/ December 31, 2019	31 Desember 2018/ December 31, 2018
Pound Sterling Inggris (GBP) 1	18.250	18.373
Euro Eropa (EUR) 1	15.589	16.560
Dolar Amerika Serikat (AS\$) 1	13.901	14.481
Dolar Singapura (Sin\$) 1	10.321	10.603
Dolar Australia (AUS\$) 1	9.739	10.211
Riyal Saudi Arabia (SAR) 1	3.706	3.859
Ringgit Malaysia (MYR) 1	3.397	3.493
Yuan Cina (CN¥) 1	1.991	2.110
Baht Thailand (THB) 1	466	445
Peso Filipina (PHP) 1	274	276
Yen Jepang (JP¥) 1	128	131
Won Korea (KRW) 1	12	13
Dong Vietnam (VND) 1	1	1

2. SUMMARY OF SIGNIFICANT ACCOUNTING POLICIES (continued)

w. Foreign Currencies (continued)

The reporting currency used in the consolidated financial statements is Indonesian Rupiah, which is also the Company's functional currency. Subsidiaries in the Group determine their own functional currency and item included in the financial statements of each entity are measured using that functional currency and recorded at the rates of exchange prevailing at the time transactions are made. At reporting dates, monetary assets and liabilities denominated in foreign currencies are adjusted to reflect the average of selling rates and buying rates at such date and the resulting gains or losses are credited or charged to current year operations.

i) Transactions and Balances

Transactions involving foreign currencies are recorded in Indonesian Rupiah at the rates of exchange prevailing at the time the transactions are made. At the reporting date, monetary assets and liabilities denominated in foreign currencies are adjusted to reflect the average of the selling and buying rates of exchange prevailing at the last banking transaction date of the period, as published by Bank Indonesia, and any resulting gains or losses are credited or charged to operations of the current period.

At December 31, 2019 and 2018, the rate of exchange used for the Group's transactions are as follows:

British Pound Sterling (GBP) 1
European Euro (EUR) 1
United States Dollar (US\$) 1
Singaporean Dollar (Sin\$) 1
Australian Dollar (AUD\$) 1
Saudi Arabian Riyal (SAR) 1
Malaysian Ringgit (MYR) 1
Chinese Yuan (CN¥) 1
Thailand Baht (THB) 1
Philippine Peso (PHP) 1
Japanese Yen (JP¥) 1
Korean Won (KRW) 1
Vietnamese Dong (VND) 1

**PT SELAMAT SEMPURNA Tbk
DAN ENTITAS ANAKNYA
CATATAN ATAS LAPORAN
KEUANGAN KONSOLIDASIAN
Tanggal 31 Desember 2019 dan untuk
Tahun yang Berakhir pada Tanggal Tersebut
(Dinyatakan dalam Jutaan Rupiah,
Kecuali Dinyatakan Lain)**

**PT SELAMAT SEMPURNA Tbk
AND ITS SUBSIDIARIES
NOTES TO THE CONSOLIDATED
FINANCIAL STATEMENTS
As of December 31, 2019 and
For the Year Then Ended
(Expressed in Millions of Rupiah,
Unless Otherwise Stated)**

2. IKHTISAR KEBIJAKAN AKUNTANSI YANG SIGNIFIKAN (lanjutan)

2. SUMMARY OF SIGNIFICANT ACCOUNTING POLICIES (continued)

w. Mata Uang Asing (lanjutan)

w. Foreign Currencies (continued)

ii) Perusahaan Kelompok Usaha

ii) Group Companies

Akun-akun dari entitas anak luar negeri dijabarkan dari mata uang pelaporannya menjadi Rupiah dengan dasar sebagai berikut:

The accounts of foreign subsidiaries are translated from their respective reporting currency into Indonesian Rupiah on the following basis:

- a) Aset dan liabilitas, baik moneter maupun non-moneter, dijabarkan dengan menggunakan kurs penutup.
- b) Pendapatan dan beban dijabarkan dengan menggunakan kurs yang berlaku pada tanggal transaksi atau, bila memenuhi syarat, kurs rata-rata periode tersebut.
- c) Selisih kurs yang terjadi disajikan sebagai "Penghasilan Komprehensif Lain - Selisih Kurs atas Penjabaran Akun-akun Kegiatan Usaha Luar Negeri" sebagai bagian dari ekuitas sampai pelepasan investasi neto yang bersangkutan.

- a) Assets and liabilities, both monetary and non-monetary, are translated using the closing rate of exchange.

- b) Revenues and expenses are translated using transactions date exchange rate or, if applicable, the average rate for the period.

- c) The resulting exchange difference is presented as "Other Comprehensive Income - Exchange Differences on Translation of the Accounts of Foreign Operations" in the equity section until disposal of the net investment.

x. Sewa

x. Leases

Kelompok Usaha mengklasifikasikan sewa berdasarkan sejauh mana risiko dan manfaat yang terkait dengan kepemilikan aset sewa pembiayaan berada pada lessor atau lessee, dan pada substansi transaksi daripada bentuk kontraknya. Perjanjian dievaluasi apakah pemenuhannya tergantung kepada penggunaan aset atau aset-aset tertentu secara spesifik atau perjanjian mengalihkan hak untuk menggunakan aset atau aset-aset, walaupun hak tersebut tidak secara eksplisit disebutkan dalam perjanjian.

The Group classifies leases based on the extent to which risks and rewards incidental to the ownership of a leased asset are vested in the lessor or the lessee, and on the substance of the transaction rather than the form of the contract. The arrangement is assessed for whether fulfillment of the arrangement is dependent on the use of a specific asset or assets or the arrangement conveys a right to use the asset or assets, even if that right is not explicitly specified in an arrangement.

**PT SELAMAT SEMPURNA Tbk
DAN ENTITAS ANAKNYA
CATATAN ATAS LAPORAN
KEUANGAN KONSOLIDASIAN
Tanggal 31 Desember 2019 dan untuk
Tahun yang Berakhir pada Tanggal Tersebut
(Dinyatakan dalam Jutaan Rupiah,
Kecuali Dinyatakan Lain)**

**PT SELAMAT SEMPURNA Tbk
AND ITS SUBSIDIARIES
NOTES TO THE CONSOLIDATED
FINANCIAL STATEMENTS
As of December 31, 2019 and
For the Year Then Ended
(Expressed in Millions of Rupiah,
Unless Otherwise Stated)**

**2. IKHTISAR KEBIJAKAN AKUNTANSI YANG
SIGNIFIKAN (lanjutan)**

x. Sewa (lanjutan)

Sebagai Lessee

Suatu sewa diklasifikasikan sebagai sewa pembiayaan jika sewa tersebut mengalihkan secara substansial seluruh risiko dan manfaat yang terkait dengan kepemilikan aset sewa. Sewa tersebut dikapitalisasi sebesar nilai wajar aset sewaan atau sebesar nilai kini dari pembayaran sewa minimum, jika nilai kini lebih rendah dari nilai wajar. Pembayaran sewa minimum harus dipisahkan antara bagian yang merupakan beban keuangan dan bagian yang merupakan pelunasan liabilitas, sedemikian rupa sehingga menghasilkan suatu tingkat suku bunga periodik yang konstan atas saldo liabilitas. Beban keuangan dibebankan langsung sebagai laba rugi.

Jika terdapat kepastian yang memadai bahwa lessee akan mendapatkan hak kepemilikan pada akhir masa sewa, aset sewa pembiayaan disusutkan selama estimasi masa manfaat aset tersebut. Jika tidak terdapat kepastian tersebut, maka aset sewa pembiayaan disusutkan selama periode yang lebih pendek antara umur manfaat aset sewa pembiayaan atau masa sewa.

Suatu sewa diklasifikasikan sebagai sewa operasi jika sewa tidak mengalihkan secara substansi seluruh risiko dan manfaat yang terkait dengan kepemilikan aset. Dengan demikian, pembayaran sewa diakui sebagai beban dengan dasar garis lurus (*straight-line basis*) selama masa sewa.

**2. SUMMARY OF SIGNIFICANT ACCOUNTING
POLICIES (continued)**

x. Leases (continued)

As Lessee

A lease is classified as a finance lease if it transfers substantially all the risks and rewards incidental to ownership of the leased assets. Such leases are capitalized at the inception of the lease at the fair value of the leased property or, if lower, at the present value of the minimum lease payments. Minimum lease payments are apportioned between the finance charges and reduction of the lease liability so as to achieve a constant rate of interest on the remaining balance of liability. Finance charges are charged directly to the profit or loss.

If there is a reasonable certainty that the lessee will obtain ownership by the end of the lease term, leased assets are depreciated over the estimated useful life of the asset. In the absence of such certainty, those assets are depreciated over the shorter of the estimated useful life of the asset or the lease term.

A lease is classified as an operating lease if it does not transfer substantially all the risks and rewards incidental to ownership of the leased asset. Accordingly, the related lease payments are recognized in profit or loss on a straight-line basis over the lease term.

**PT SELAMAT SEMPURNA Tbk
DAN ENTITAS ANAKNYA
CATATAN ATAS LAPORAN
KEUANGAN KONSOLIDASIAN
Tanggal 31 Desember 2019 dan untuk
Tahun yang Berakhir pada Tanggal Tersebut
(Dinyatakan dalam Jutaan Rupiah,
Kecuali Dinyatakan Lain)**

**PT SELAMAT SEMPURNA Tbk
AND ITS SUBSIDIARIES
NOTES TO THE CONSOLIDATED
FINANCIAL STATEMENTS
As of December 31, 2019 and
For the Year Then Ended
(Expressed in Millions of Rupiah,
Unless Otherwise Stated)**

2. IKHTISAR KEBIJAKAN AKUNTANSI YANG SIGNIFIKAN (lanjutan)

y. Biaya pinjaman

Biaya pinjaman yang dapat diatribusikan secara langsung dengan perolehan, konstruksi atau produksi aset yang memerlukan waktu dalam jumlah besar untuk siap digunakan atau dijual dikapitalisasi sebagai bagian dari biaya perolehan aset terkait. Semua biaya pinjaman lainnya diakui sebagai beban pada saat terjadinya. Biaya pinjaman terdiri dari beban bunga dan biaya pendanaan lainnya yang ditanggung Kelompok Usaha sehubungan dengan peminjaman dana.

z. Perpajakan

Beban pajak penghasilan merupakan jumlah dari pajak penghasilan badan yang terutang saat ini dan pajak tangguhan.

Pajak Penghasilan Lancar

Aset dan liabilitas pajak kini diukur sebesar jumlah yang diharapkan dapat direstitusi dari atau dibayarkan kepada otoritas perpajakan. Tarif pajak dan peraturan pajak yang digunakan untuk menghitung jumlah tersebut adalah yang telah berlaku atau secara substantif telah berlaku pada tanggal pelaporan di negara tempat Kelompok Usaha beroperasi dan menghasilkan penghasilan kena pajak.

Bunga dan denda disajikan sebagai bagian dari penghasilan atau beban operasi lain karena tidak dianggap sebagai bagian dari beban pajak penghasilan.

Pajak Tangguhan

Pajak tangguhan diakui dengan menggunakan metode liabilitas atas perbedaan temporer antara dasar pengenaan pajak aset dan liabilitas dan jumlah tercatatnya untuk tujuan pelaporan keuangan pada tanggal pelaporan.

2. SUMMARY OF SIGNIFICANT ACCOUNTING POLICIES (continued)

y. Borrowing Costs

Borrowing costs directly attributable to the acquisition, construction or production of an asset that necessarily takes a substantial period of time to get ready for its intended use or sale are capitalized as part of the cost of the related asset. All other borrowing costs are recognized as expenses when incurred. Borrowing costs consist of interests expense and other financing charges that the Group incurs in connection with the borrowing of funds.

z. Taxation

Income tax expense represents the sum of the corporate income tax currently payable and deferred tax.

Current Income Tax

Current income tax assets and liabilities are measured at the amount expected to be recovered from or paid to the taxation authority. The tax rates and tax laws used to compute the amount are those that have been enacted or substantively enacted as of the reporting date in the countries where the Group operates and generates taxable income.

Interests and penalties are presented as part of other operating income or expense since they are not considered as part of the income tax expense.

Deferred Tax

Deferred tax is recognized using the liability method on temporary differences between the tax bases of assets and liabilities and their carrying amounts for financial reporting purposes at the reporting date.

**PT SELAMAT SEMPURNA Tbk
DAN ENTITAS ANAKNYA
CATATAN ATAS LAPORAN
KEUANGAN KONSOLIDASIAN
Tanggal 31 Desember 2019 dan untuk
Tahun yang Berakhir pada Tanggal Tersebut
(Dinyatakan dalam Jutaan Rupiah,
Kecuali Dinyatakan Lain)**

**PT SELAMAT SEMPURNA Tbk
AND ITS SUBSIDIARIES
NOTES TO THE CONSOLIDATED
FINANCIAL STATEMENTS
As of December 31, 2019 and
For the Year Then Ended
(Expressed in Millions of Rupiah,
Unless Otherwise Stated)**

**2. IKHTISAR KEBIJAKAN AKUNTANSI YANG
SIGNIFIKAN (lanjutan)**

z. Perpajakan (lanjutan)

Pajak Tangguhan (lanjutan)

Liabilitas pajak tangguhan diakui untuk semua perbedaan temporer yang kena pajak, kecuali:

- i. liabilitas pajak tangguhan yang terjadi dari pengakuan awal *goodwill* dari aset atau liabilitas dari transaksi yang bukan transaksi kombinasi bisnis, dan pada waktu transaksi tidak mempengaruhi laba akuntansi dan laba kena pajak atau rugi pajak;
- ii. dari perbedaan temporer yang dapat dikurangkan atas investasi pada entitas anak dan perusahaan asosiasi, yang saat pembalikannya dapat dikendalikan dan besar kemungkinannya bahwa beda temporer itu tidak akan dibalik dalam waktu dekat.

Aset pajak tangguhan diakui untuk semua perbedaan temporer yang dapat dikurangkan, saldo kredit pajak yang tidak digunakan dan akumulasi rugi fiskal yang tidak terpakai. Aset pajak tangguhan diakui apabila besar kemungkinan bahwa jumlah penghasilan kena pajak akan memadai untuk dikompensasi dengan perbedaan temporer yang dapat dikurangkan, dan penerapan kredit pajak yang tidak terpakai serta akumulasi rugi fiskal yang dapat digunakan, kecuali:

- i. jika aset pajak tangguhan timbul dari pengakuan awal aset atau liabilitas dalam transaksi yang bukan transaksi kombinasi bisnis dan tidak mempengaruhi laba akuntansi maupun laba kena pajak atau rugi pajak; atau
- ii. dari perbedaan temporer yang dapat dikurangkan atas investasi pada entitas anak dan perusahaan asosiasi, aset pajak tangguhan hanya diakui bila besar kemungkinannya bahwa beda temporer itu akan dibalik dalam waktu dekat dan laba kena pajak dapat dikompensasi dengan beda temporer tersebut.

**2. SUMMARY OF SIGNIFICANT ACCOUNTING
POLICIES (continued)**

z. Taxation (continued)

Deferred Tax (continued)

Deferred tax liabilities are recognized for all taxable temporary differences, except:

- i. when the deferred tax liability arises from the initial recognition of goodwill or an asset or liability in a transaction that is not a business combination and, at the time of the transaction, affects neither the accounting profit nor taxable profit or loss;
- ii. in respect of taxable temporary differences associated with investments in subsidiaries and associates, when the timing of the reversal of the temporary differences can be controlled and it is probable that the temporary differences will not be reversed in the foreseeable future.

Deferred tax assets are recognized for all deductible temporary differences, the carry forward of unused tax credits and any unused tax losses. Deferred tax assets are recognized to the extent that it is probable that taxable profit will be available against the deductible temporary differences, and the carry forward of unused tax credits and any unused tax losses can be utilized, except:

- i. when the deferred tax asset relating to the deductible temporary difference arises from the initial recognition of an asset or liability in a transaction that is not a business combination and at the time of the transaction, affects neither the accounting profit nor taxable profit or loss; or
- ii. in respect of deductible temporary differences associated with investments in subsidiaries and associates, deferred tax assets are recognized only to the extent that it is probable that the temporary differences will be reversed in the foreseeable future and taxable profit will be available against the temporary differences can be utilized.

**PT SELAMAT SEMPURNA Tbk
DAN ENTITAS ANAKNYA
CATATAN ATAS LAPORAN
KEUANGAN KONSOLIDASIAN
Tanggal 31 Desember 2019 dan untuk
Tahun yang Berakhir pada Tanggal Tersebut
(Dinyatakan dalam Jutaan Rupiah,
Kecuali Dinyatakan Lain)**

**PT SELAMAT SEMPURNA Tbk
AND ITS SUBSIDIARIES
NOTES TO THE CONSOLIDATED
FINANCIAL STATEMENTS
As of December 31, 2019 and
For the Year Then Ended
(Expressed in Millions of Rupiah,
Unless Otherwise Stated)**

2. IKHTISAR KEBIJAKAN AKUNTANSI YANG SIGNIFIKAN (lanjutan)

z. Perpajakan (lanjutan)

Pajak Tangguhan (lanjutan)

Jumlah tercatat aset pajak tangguhan ditelaah pada setiap tanggal pelaporan dan nilai tercatat aset pajak tangguhan tersebut diturunkan apabila laba fiskal mungkin tidak memadai untuk mengkompensasi sebagian atau semua manfaat aset pajak tangguhan. Aset pajak tangguhan yang belum diakui sebelumnya ditelaah pada setiap tanggal pelaporan dan diakui sepanjang laba kena pajak yang akan datang kemungkinan besar akan tersedia untuk pemulihannya.

Aset dan liabilitas pajak tangguhan diukur dengan menggunakan tarif pajak yang diharapkan akan berlaku pada tahun saat aset dipulihkan atau liabilitas diselesaikan berdasarkan tarif pajak dan peraturan pajak yang berlaku atau yang secara substantif telah berlaku pada tanggal pelaporan.

Pajak tangguhan atas barang yang diakui di luar laba rugi diakui di luar laba rugi. Taksiran pajak tangguhan diakui berkorelasi dengan *underlying transaction* baik di *OCI* maupun langsung di ekuitas.

Pajak Pertambahan Nilai

Pendapatan, beban dan aset diakui neto atas jumlah PPN kecuali:

- PPN yang muncul dari pembelian aset atau jasa yang tidak dapat dikreditkan oleh kantor pajak, yang dalam hal ini PPN diakui sebagai bagian dari biaya perolehan aset atau sebagai bagian dari bagian beban-beban yang diterapkan; dan
- Piutang dan utang yang disajikan termasuk dengan jumlah PPN.

Jumlah PPN neto yang terpulihkan dari, atau terutang kepada, kantor pajak termasuk sebagai bagian dari piutang atau utang pada laporan posisi keuangan konsolidasian.

2. SUMMARY OF SIGNIFICANT ACCOUNTING POLICIES (continued)

z. Taxation (continued)

Deferred Tax (continued)

The carrying amount of deferred tax assets is reviewed at each reporting date and reduced to the extent that it is no longer probable that sufficient taxable profit will be available to allow all or part of the benefit of the deferred tax assets to be utilized. Unrecognized deferred tax assets are reassessed at each reporting date and are recognized to the extent that it has become probable that future taxable income will allow the deferred tax assets to be recovered.

Deferred tax assets and liabilities are measured at the tax rates that are expected to apply to the year when the asset is realized or the liability is settled, based on tax rates and tax laws that have been enacted or substantively enacted as at the reporting date.

Deferred tax relating to items recognized outside profit or loss is recognized outside profit or loss. Deferred tax items are recognized in correlation to the underlying transaction either in *OCI* or directly in equity.

Value-Added Tax

Revenue, expenses and assets are recognized net of the amount of VAT except:

- Where the VAT incurred on a purchase of assets or services is not recoverable from the taxation authority, in which case the VAT is recognized as part of the cost of acquisition of the asset or as part of the expense item as applicable; and
- Receivables and payables are stated with the amount of VAT included.

The net amount of VAT recoverable from, or payable to, the taxation authorities is included as part of receivables or payables in the consolidated statement of financial position.

**PT SELAMAT SEMPURNA Tbk
DAN ENTITAS ANAKNYA
CATATAN ATAS LAPORAN
KEUANGAN KONSOLIDASIAN
Tanggal 31 Desember 2019 dan untuk
Tahun yang Berakhir pada Tanggal Tersebut
(Dinyatakan dalam Jutaan Rupiah,
Kecuali Dinyatakan Lain)**

**PT SELAMAT SEMPURNA Tbk
AND ITS SUBSIDIARIES
NOTES TO THE CONSOLIDATED
FINANCIAL STATEMENTS
As of December 31, 2019 and
For the Year Then Ended
(Expressed in Millions of Rupiah,
Unless Otherwise Stated)**

**2. IKHTISAR KEBIJAKAN AKUNTANSI YANG
SIGNIFIKAN (lanjutan)**

z. Perpajakan (lanjutan)

Pajak Final

Sesuai peraturan perpajakan di Indonesia, pajak final dikenakan atas nilai bruto transaksi, dan tetap dikenakan walaupun atas transaksi tersebut pelaku transaksi mengalami kerugian.

Pajak Final tidak termasuk dalam lingkup yang diatur oleh PSAK 46: Pajak Penghasilan.

aa. Laba per Saham

Laba per saham dihitung berdasarkan rata-rata tertimbang jumlah saham yang beredar selama tahun yang bersangkutan.

Perusahaan tidak mempunyai efek berpotensi saham biasa yang bersifat dilutif pada tanggal 31 Desember 2019.

ab. Segmen Operasi

Segmen adalah bagian yang dapat dibedakan dari Kelompok Usaha yang terlibat baik dalam menyediakan produk tertentu (segmen usaha), maupun dalam menyediakan produk dalam lingkungan ekonomi tertentu (segmen geografis), yang memiliki risiko dan imbalan yang berbeda dengan segmen lainnya.

Penghasilan, beban, hasil, aset dan liabilitas segmen termasuk komponen yang dapat diatribusikan langsung kepada suatu segmen serta hal-hal yang dapat dialokasikan dengan dasar yang sesuai kepada segmen tersebut. Segmen ditentukan sebelum saldo dan transaksi antar perusahaan dieliminasi, sebagai bagian dari proses konsolidasi.

ac. Peristiwa setelah Periode Pelaporan

Peristiwa setelah akhir periode yang memberikan tambahan informasi mengenai posisi keuangan Kelompok Usaha pada tanggal pelaporan (peristiwa penyesuaian), jika ada, dicerminkan dalam laporan keuangan konsolidasian. Peristiwa setelah akhir periode yang bukan peristiwa penyesuaian diungkapkan dalam Catatan atas laporan keuangan konsolidasian, jika material.

**2. SUMMARY OF SIGNIFICANT ACCOUNTING
POLICIES (continued)**

z. Taxation (continued)

Final Tax

In accordance with the tax regulation in Indonesia, final tax is applied to the gross value of transactions, even when the parties carrying the transaction recognizing losses.

Final tax is scoped out from SFAS 46: Income-Tax.

aa. Earnings per Share

Earnings per share is computed from the weighted average number of issued and fully paid shares during the period.

The Company has no outstanding dilutive potential ordinary shares as of December 31, 2019.

ab. Operating Segments

A segment is a distinguishable component of the Group that is engaged either in providing certain products (business segment), or in providing products within a particular economic environment (geographical segment), which is subject to risks and rewards that are different from those of other segments.

Segment revenue, expenses, results, assets and liabilities include items directly attributable to a segment as well as those that can be allocated on a reasonable basis to that segment. Segment is determined before intra-group balances and intra-group transactions are eliminated, as part of the process of consolidation.

ac. Events after the Reporting Period

Post period-end events that provide additional information about the Group's financial position at the reporting date (adjusting events), if any, are reflected in the consolidated financial statements. Post period-end events that are not adjusting events are disclosed in the Notes to the consolidated financial statements, if material.

**PT SELAMAT SEMPURNA Tbk
DAN ENTITAS ANAKNYA
CATATAN ATAS LAPORAN
KEUANGAN KONSOLIDASIAN
Tanggal 31 Desember 2019 dan untuk
Tahun yang Berakhir pada Tanggal Tersebut
(Dinyatakan dalam Jutaan Rupiah,
Kecuali Dinyatakan Lain)**

**PT SELAMAT SEMPURNA Tbk
AND ITS SUBSIDIARIES
NOTES TO THE CONSOLIDATED
FINANCIAL STATEMENTS
As of December 31, 2019 and
For the Year Then Ended
(Expressed in Millions of Rupiah,
Unless Otherwise Stated)**

**2. IKHTISAR KEBIJAKAN AKUNTANSI YANG
SIGNIFIKAN (lanjutan)**

ad. Kombinasi Bisnis dan Goodwill

Kombinasi bisnis dicatat dengan menggunakan metode akuisisi. Biaya perolehan dari sebuah akuisisi diukur pada nilai agregat imbalan yang dialihkan, diukur pada nilai wajar pada tanggal akuisisi dan jumlah setiap KNP pada pihak yang diakuisisi. Untuk setiap kombinasi bisnis, Kelompok Usaha memilih apakah mengukur KNP pada entitas yang diakuisisi baik pada nilai wajar ataupun pada proporsi kepemilikan KNP atas aset neto yang teridentifikasi dari entitas yang diakuisisi. Biaya-biaya akuisisi yang timbul dibebankan langsung dan disertakan dalam beban administrasi.

Ketika melakukan akuisisi atas sebuah bisnis, Kelompok Usaha mengklasifikasikan dan menentukan aset keuangan yang diperoleh dan liabilitas keuangan yang diambil alih berdasarkan pada persyaratan kontraktual, kondisi ekonomi dan kondisi terkait lain yang ada pada tanggal akuisisi. Dalam suatu kombinasi bisnis yang dilakukan secara bertahap, Kelompok Usaha mengukur kembali kepentingan ekuitas yang dimiliki sebelumnya pada pihak yang diakuisisi pada nilai wajar tanggal akuisisi dan mengakui keuntungan atau kerugian yang dihasilkan

Setiap imbalan kontinjensi yang akan ditransfer oleh perusahaan pengakuisisi akan diakui pada nilai wajar pada tanggal akuisisi. Imbalan kontinjensi yang diklasifikasikan sebagai ekuitas tidak diukur kembali dan penyelesaian selanjutnya adalah diperhitungkan dalam ekuitas. Imbalan kontinjensi yang diklasifikasikan sebagai aset atau liabilitas yaitu instrumen keuangan dan dalam lingkup PSAK 55: Instrumen Keuangan: Pengakuan dan Pengukuran, diukur pada nilai wajar dengan perubahan nilai wajar yang diakui dalam laba rugi sesuai dengan PSAK 55. Imbalan kontinjensi lain yang tidak termasuk dalam PSAK 55 diukur sebesar nilai wajar pada setiap tanggal pelaporan dengan perubahan nilai wajar yang diakui pada laba rugi.

**2. SUMMARY OF SIGNIFICANT ACCOUNTING
POLICIES (continued)**

ad. Business Combinations and Goodwill

Business combinations are accounted for using the acquisition method. The cost of an acquisition is measured as the aggregate of the consideration transferred, measured at acquisition date fair value, and the amount of any NCI in the acquiree. For each business combination, the Group elects whether it measures the NCI in the acquiree either at fair value or at the proportionate share of the acquiree's identifiable net assets. Acquisition costs incurred are directly expensed and included in administrative expenses.

When the Group acquires a business, it assesses the financial assets acquired and liabilities assumed for appropriate classification and designation in accordance with the contractual terms, economic circumstances and pertinent conditions as at the acquisition date. If the business combination is achieved in stages, the Group re-measures the previously held equity interest in the acquiree at the acquisition date fair value and recognize profit or loss, if any.

Any contingent consideration to be transferred by the acquirer will be recognized at fair value at the acquisition date. Contingent consideration classified as equity is not re-measured and its subsequent settlement is accounted for within equity. Contingent consideration classified as an asset or liability that is a financial instrument and within the scope of SFAS 55: Financial Instruments: Recognition and Measurement, is measured at fair value with the changes in fair value recognized in the statement of profit or loss in accordance with SFAS 55. Other contingent consideration that is not within the scope of SFAS 55 is measured at fair value at each reporting date with changes in fair value recognized in profit or loss.

**PT SELAMAT SEMPURNA Tbk
DAN ENTITAS ANAKNYA
CATATAN ATAS LAPORAN
KEUANGAN KONSOLIDASIAN
Tanggal 31 Desember 2019 dan untuk
Tahun yang Berakhir pada Tanggal Tersebut
(Dinyatakan dalam Jutaan Rupiah,
Kecuali Dinyatakan Lain)**

**PT SELAMAT SEMPURNA Tbk
AND ITS SUBSIDIARIES
NOTES TO THE CONSOLIDATED
FINANCIAL STATEMENTS
As of December 31, 2019 and
For the Year Then Ended
(Expressed in Millions of Rupiah,
Unless Otherwise Stated)**

3. PERTIMBANGAN, ESTIMASI DAN ASUMSI YANG SIGNIFIKAN

Penyusunan laporan keuangan konsolidasian Kelompok Usaha mengharuskan manajemen untuk membuat pertimbangan, estimasi dan asumsi yang mempengaruhi jumlah yang dilaporkan atas pendapatan, beban, aset dan liabilitas, dan pengungkapan atas liabilitas kontinjensi, pada akhir periode pelaporan. Ketidakpastian mengenai asumsi dan estimasi tersebut dapat mengakibatkan penyesuaian material terhadap nilai tercatat aset dan liabilitas dalam periode pelaporan berikutnya.

Pertimbangan

Pertimbangan berikut ini dibuat oleh manajemen dalam rangka penerapan kebijakan akuntansi Kelompok Usaha yang memiliki pengaruh paling signifikan atas jumlah yang diakui dalam laporan keuangan konsolidasian:

Penentuan Mata Uang Fungsional

Mata uang fungsional dari masing-masing entitas dalam Kelompok Usaha adalah mata uang dari lingkungan ekonomi primer dimana entitas beroperasi. Mata uang tersebut adalah mata uang yang mempengaruhi pendapatan dan beban dari jasa yang diberikan.

Klasifikasi Aset dan Liabilitas Keuangan

Kelompok Usaha menetapkan klasifikasi atas aset dan liabilitas tertentu sebagai aset dan liabilitas keuangan dengan pertimbangan bila definisi yang ditetapkan PSAK 55 terpenuhi. Dengan demikian, aset keuangan dan liabilitas keuangan diakui sesuai dengan kebijakan akuntansi Kelompok Usaha.

Estimasi dan Asumsi

Asumsi utama masa depan dan sumber utama estimasi ketidakpastian lain pada tanggal pelaporan yang memiliki risiko signifikan bagi penyesuaian yang material terhadap nilai tercatat aset dan liabilitas untuk tahun/periode berikutnya diungkapkan di bawah ini. Kelompok Usaha mendasarkan asumsi dan estimasinya pada parameter yang tersedia pada saat laporan keuangan konsolidasian disusun. Asumsi dan situasi mengenai perkembangan masa depan mungkin berubah akibat perubahan pasar atau situasi di luar kendali Kelompok Usaha. Perubahan tersebut dicerminkan dalam asumsi terkait pada saat terjadinya.

3. SIGNIFICANT ACCOUNTING JUDGMENTS, ESTIMATES AND ASSUMPTIONS

The preparation of the Group's consolidated financial statements requires management to make judgments, estimates and assumptions that affect the reported amounts of revenues, expenses, assets and liabilities, and the disclosure of contingent liabilities, at the end of the reporting period. Uncertainty over these assumptions and estimates could result in outcomes that require material adjustments to the carrying amounts of the assets and liabilities affected in future reporting periods.

Judgments

The following judgments are made by management in the process of applying those of the Group's accounting policies that have the most significant effect on the amounts recognized in the consolidated financial statements:

Determination of Functional Currency

The functional currency of each entity under the Group is the currency of the primary economic environment in which each entity operates. It is the currency that mainly influences the revenue and the cost of rendering services.

Classification of Financial Assets and Liabilities

The Group determines the classifications of certain assets and liabilities as financial assets and liabilities by judging if they meet the definitions set out in SFAS 55. Accordingly, the financial assets and financial liabilities are accounted for in accordance with the Group's accounting policies.

Estimates and Assumptions

The key assumptions concerning the future and other key sources of estimation uncertainty at the reporting date that have a significant risk of causing material adjustments to the carrying amounts of assets and liabilities within the next financial year/period are disclosed below. The Group based its assumptions and estimates on parameters available when the consolidated financial statements were prepared. Existing assumptions and circumstances relating to future developments may change as a result of market changes or circumstances beyond the control of the Group. Such changes are reflected in the assumptions when they occur.

**PT SELAMAT SEMPURNA Tbk
DAN ENTITAS ANAKNYA
CATATAN ATAS LAPORAN
KEUANGAN KONSOLIDASIAN
Tanggal 31 Desember 2019 dan untuk
Tahun yang Berakhir pada Tanggal Tersebut
(Dinyatakan dalam Jutaan Rupiah,
Kecuali Dinyatakan Lain)**

**PT SELAMAT SEMPURNA Tbk
AND ITS SUBSIDIARIES
NOTES TO THE CONSOLIDATED
FINANCIAL STATEMENTS
As of December 31, 2019 and
For the Year Then Ended
(Expressed in Millions of Rupiah,
Unless Otherwise Stated)**

3. PERTIMBANGAN, ESTIMASI DAN ASUMSI YANG SIGNIFIKAN (lanjutan)

Estimasi dan Asumsi (lanjutan)

Cadangan Kerugian Penurunan Nilai Piutang Usaha

i) Evaluasi Individual

Kelompok Usaha mengevaluasi akun tertentu jika terdapat informasi bahwa pelanggan yang bersangkutan tidak dapat memenuhi kewajiban keuangannya. Dalam hal tersebut, Kelompok Usaha mempertimbangkan, berdasarkan fakta dan situasi yang tersedia, termasuk namun tidak terbatas pada jangka waktu hubungan dengan pelanggan dan status kredit pelanggan berdasarkan catatan kredit dari pihak ketiga dan faktor pasar yang telah diketahui, untuk mencatat provisi spesifik atas jumlah piutang pelanggan guna mengurangi jumlah piutang yang diharapkan dapat diterima oleh Kelompok Usaha. Penyisihan spesifik ini dievaluasi kembali dan disesuaikan jika tambahan informasi yang diterima mempengaruhi jumlah cadangan kerugian penurunan nilai piutang usaha.

ii) Evaluasi Kolektif

Bila Kelompok Usaha memutuskan bahwa tidak terdapat bukti objektif atas penurunan nilai pada evaluasi individual atas piutang usaha, baik yang nilainya signifikan maupun tidak, Kelompok Usaha menyertakannya dalam kelompok piutang usaha dengan risiko kredit yang serupa karakteristiknya dan melakukan evaluasi kolektif atas penurunan nilai. Karakteristik yang dipilih mempengaruhi estimasi arus kas masa depan atas kelompok piutang usaha tersebut karena merupakan indikasi bagi kemampuan pelanggan untuk melunasi jumlah terutang.

Arus kas masa depan pada kelompok piutang usaha yang dievaluasi secara kolektif untuk penurunan nilai diestimasi berdasarkan pengalaman kerugian historis bagi piutang usaha dengan karakteristik risiko kredit yang serupa dengan piutang usaha pada kelompok tersebut.

Nilai tercatat piutang usaha Kelompok Usaha sebelum cadangan kerugian penurunan nilai pada tanggal 31 Desember 2019 dan 2018 adalah sebesar Rp1.027.695 dan Rp940.639. Penjelasan lebih lanjut diungkapkan dalam Catatan 5.

3. SIGNIFICANT ACCOUNTING JUDGMENTS, ESTIMATES AND ASSUMPTIONS (continued)

Estimates and Assumptions (continued)

Allowance for Impairment Losses of Trade Receivables

i) Individual Assessment

The Group evaluates specific accounts where they have information that certain customers are unable to meet their financial obligations. In these cases, the Group exercises its judgment, based on the best available facts and circumstances, including but not limited to the length of its relationship with the customer and the customer's current credit status based on third party credit reports and known market factors, to record specific provisions against customers' receivables in order to reduce the receivable amounts that are expected to be collected by the Group. These specific provisions are re-evaluated and adjusted if additional information received affects the amounts of allowance for impairment losses of trade receivables.

ii) Collective Assessment

If the Group determines that no objective evidence of impairment exists for an individually assessed trade receivable, whether significant or not, it includes the asset in a group of financial assets with similar credit risk characteristics and collectively assesses them for impairment. The characteristics chosen are relevant to the estimation of future cash flows for groups of such trade receivables by being indication of the customers' ability to settle all amounts due.

Future cash flows in a group of trade receivables that are collectively evaluated for impairment are estimated on the basis of historical loss experience for the trade receivables with credit risk characteristics similar to those in the group.

The carrying amounts of the Group's trade receivables before allowance for impairment losses as of December 31, 2019 and 2018 amounted to Rp1,027,695 and Rp940,639, respectively. Further details are disclosed in Note 5.

**PT SELAMAT SEMPURNA Tbk
DAN ENTITAS ANAKNYA
CATATAN ATAS LAPORAN
KEUANGAN KONSOLIDASIAN
Tanggal 31 Desember 2019 dan untuk
Tahun yang Berakhir pada Tanggal Tersebut
(Dinyatakan dalam Jutaan Rupiah,
Kecuali Dinyatakan Lain)**

**PT SELAMAT SEMPURNA Tbk
AND ITS SUBSIDIARIES
NOTES TO THE CONSOLIDATED
FINANCIAL STATEMENTS
As of December 31, 2019 and
For the Year Then Ended
(Expressed in Millions of Rupiah,
Unless Otherwise Stated)**

**3. PERTIMBANGAN, ESTIMASI DAN ASUMSI YANG
SIGNIFIKAN (lanjutan)**

Estimasi dan Asumsi (lanjutan)

Penyisihan Penurunan Nilai Pasar dan Keusangan
Persediaan

Penyisihan penurunan nilai pasar dan keusangan persediaan diestimasi berdasarkan fakta dan situasi yang tersedia, termasuk namun tidak terbatas kepada, kondisi fisik persediaan yang dimiliki, harga jual pasar, estimasi biaya penyelesaian dan estimasi biaya yang timbul untuk penjualan. Penyisihan dievaluasi kembali dan disesuaikan jika terdapat tambahan informasi yang mempengaruhi jumlah yang diestimasi. Nilai tercatat persediaan Kelompok Usaha sebelum penyisihan atas keusangan dan penurunan nilai pasar pada tanggal 31 Desember 2019 dan 2018 masing-masing sebesar Rp804.473 dan Rp770.288. Penjelasan lebih rinci mengenai persediaan diungkapkan dalam Catatan 6.

Penyusutan Aset Tetap

Biaya perolehan aset tetap disusutkan dengan menggunakan metode garis lurus (bangunan dan prasarana) dan metode saldo menurun ganda (aset tetap lainnya) berdasarkan estimasi masa manfaat ekonomisnya. Manajemen mengestimasi masa manfaat ekonomis aset tetap antara 2 sampai dengan 50 tahun. Masa manfaat ekonomis tersebut merupakan masa manfaat ekonomis yang secara umum diharapkan dalam industri dimana Kelompok Usaha menjalankan bisnisnya. Perubahan tingkat pemakaian dan perkembangan teknologi dapat mempengaruhi masa manfaat ekonomis dan nilai sisa aset, dan karenanya biaya penyusutan masa depan mungkin direvisi. Nilai tercatat neto atas aset tetap Kelompok Usaha pada tanggal 31 Desember 2019 dan 2018 masing-masing sebesar Rp750.504 dan Rp749.122. Penjelasan lebih rinci diungkapkan dalam Catatan 11.

Pajak Penghasilan

Ketidakpastian atas interpretasi dari peraturan pajak yang kompleks, perubahan peraturan pajak dan jumlah dan timbulnya penghasilan kena pajak di masa depan, dapat menyebabkan penyesuaian di masa depan atas penghasilan dan beban pajak yang telah dicatat.

Estimasi juga dilakukan dalam menentukan penyisihan atas pajak penghasilan badan. Terdapat transaksi dan perhitungan tertentu yang penentuan pajak akhirnya adalah tidak pasti sepanjang kegiatan usaha normal.

**3. SIGNIFICANT ACCOUNTING JUDGMENTS,
ESTIMATES AND ASSUMPTIONS (continued)**

Estimates and Assumptions (continued)

Allowance for Decline in Market Values and
Obsolescence of Inventories

Allowance for decline in market values and obsolescence of inventories is estimated based on the best available facts and circumstances, including but not limited to, the inventories' own physical conditions, their market selling prices, estimated costs of completion and estimated costs to be incurred for their sales. The allowance is re-evaluated and adjusted as additional information received affects the amount estimated. The carrying amount of the Group's inventories before allowance for obsolescence and decline in market values as of December 31, 2019 and 2018 were Rp804,473 and Rp770,288, respectively. Further details regarding inventories are disclosed in Note 6.

Depreciation of Fixed Assets

The costs of fixed assets are depreciated on straight-line method (buildings and improvements) and double declining balance method (other fixed assets) over their estimated useful lives. Management estimates the useful lives of these fixed assets to be between 2 and 50 years. These are common life expectancies applied in the industries where the Group conducts its businesses. Changes in the expected level of usage and technological development could impact the economic useful lives and the residual values of these assets, and therefore future depreciation charges could be revised. The net carrying amounts of the Group's fixed assets as of December 31, 2019 and 2018 amounted to Rp750,504 and Rp749,122, respectively. Further details are disclosed in Note 11.

Income Tax

Uncertainties exist with respect to the interpretation of complex tax regulations, changes in tax laws, and the amount and timing of future taxable income, could necessitate future adjustments to tax income and expense already recorded.

Estimate is also involved in determining the provision for corporate income tax. There are certain transactions and computation for which the ultimate tax determination is uncertain during the ordinary course of business.

**PT SELAMAT SEMPURNA Tbk
DAN ENTITAS ANAKNYA
CATATAN ATAS LAPORAN
KEUANGAN KONSOLIDASIAN
Tanggal 31 Desember 2019 dan untuk
Tahun yang Berakhir pada Tanggal Tersebut
(Dinyatakan dalam Jutaan Rupiah,
Kecuali Dinyatakan Lain)**

**PT SELAMAT SEMPURNA Tbk
AND ITS SUBSIDIARIES
NOTES TO THE CONSOLIDATED
FINANCIAL STATEMENTS
As of December 31, 2019 and
For the Year Then Ended
(Expressed in Millions of Rupiah,
Unless Otherwise Stated)**

**3. PERTIMBANGAN, ESTIMASI DAN ASUMSI
YANG SIGNIFIKAN (lanjutan)**

Estimasi dan Asumsi (lanjutan)

Pajak Penghasilan (lanjutan)

Kelompok Usaha mengakui liabilitas atas pajak penghasilan badan berdasarkan estimasi apakah akan terdapat tambahan pajak penghasilan badan. Utang pajak penghasilan badan pada 31 Desember 2019 and 2018 masing-masing sebesar Rp42.585 dan Rp46.532. Penjelasan lebih rinci mengenai pajak penghasilan diungkapkan dalam Catatan 16.

Imbalan Kerja dan Imbalan Kerja Jangka Panjang

Penentuan kewajiban dan biaya liabilitas imbalan kerja Kelompok Usaha bergantung pada pemilihan asumsi yang digunakan oleh aktuaris independen dalam menghitung jumlah-jumlah tersebut. Asumsi tersebut mencakup tingkat diskonto, tingkat kenaikan gaji tahunan, tingkat pengunduran diri karyawan tahunan, tingkat disabilitas, umur pensiun dan tingkat kematian.

Hasil aktual yang berbeda dengan asumsi yang ditetapkan Kelompok Usaha diakui dalam laba atau rugi. Walaupun Kelompok Usaha berkeyakinan bahwa asumsi tersebut adalah wajar dan sesuai, perbedaan signifikan pada hasil aktual atau perubahan signifikan dalam asumsi yang ditetapkan Kelompok Usaha dapat mempengaruhi secara material liabilitas diestimasi atas imbalan kerja dan beban imbalan kerja neto.

Nilai tercatat atas liabilitas imbalan kerja jangka panjang Kelompok Usaha pada tanggal 31 Desember 2019 dan 2018 masing-masing sebesar Rp175.201 dan Rp148.453. Penjelasan lebih rinci diungkapkan dalam Catatan 19.

**3. SIGNIFICANT ACCOUNTING JUDGMENTS,
ESTIMATES AND ASSUMPTIONS (continued)**

Estimates and Assumptions (continued)

Income Tax (continued)

The Group recognizes liabilities for expected corporate income tax issues based on estimates of whether additional corporate income tax will be due. The corporate income tax payable as of December 31, 2019 and 2018 amounted to Rp42,585 and Rp46,532, respectively. Further details regarding taxation are disclosed in Notes 16.

Post-employment Benefits and Long-term Employee Benefits

The determination of the Group's obligations and costs for employee benefit liabilities depends on the selection of certain assumptions used by independent actuaries in calculating such amounts. Those assumptions include discount rates, annual salary increase, annual employee turnover rate, disability rate, retirement age and mortality rate.

Actual results that differ from the Group's assumptions are recognized in profit or loss when they occur. While the Group believes that its assumptions are reasonable and appropriate, significant differences in the Group's actual results or significant changes in the Group's assumptions may materially affect its estimated liabilities for employee benefits and net employee benefit expenses.

The carrying amounts of the Group's long-term employee benefits liabilities as of December 31, 2019 and 2018 amounted to Rp175,201 and Rp148,453, respectively. Further details are disclosed in Note 19.

**PT SELAMAT SEMPURNA Tbk
DAN ENTITAS ANAKNYA
CATATAN ATAS LAPORAN
KEUANGAN KONSOLIDASIAN
Tanggal 31 Desember 2019 dan untuk
Tahun yang Berakhir pada Tanggal Tersebut
(Dinyatakan dalam Jutaan Rupiah,
Kecuali Dinyatakan Lain)**

**PT SELAMAT SEMPURNA Tbk
AND ITS SUBSIDIARIES
NOTES TO THE CONSOLIDATED
FINANCIAL STATEMENTS
As of December 31, 2019 and
For the Year Then Ended
(Expressed in Millions of Rupiah,
Unless Otherwise Stated)**

4. KAS DAN SETARA KAS

Kas dan setara kas terdiri dari:

	31 Desember 2019/ December 31, 2019	31 Desember 2018/ December 31, 2018
Kas		
Rupiah	243	284
Ringgit Malaysia	90	154
Dolar Amerika Serikat	90	73
Lain-lain	61	12
Sub-total	484	523
Bank		
Rupiah		
PT Bank Mandiri (Persero) Tbk	15.544	5.314
PT Bank Central Asia Tbk	4.156	1.721
PT Bank CIMB Niaga Tbk	513	296
PT Bank Mizuho Indonesia	177	17.725
Citibank N.A.	118	94
Dolar Amerika Serikat		
PT Bank Mizuho Indonesia	79.394	2.950
PT Bank Mandiri (Persero) Tbk	76.764	14.614
Citibank N.A.	8.718	562
Citibank Bhd.	4.591	4.895
PT Bank CIMB Niaga Tbk	836	517
CIMB Bhd.	38	40
Malayan Banking Bhd.	25	26
Public Bank Bhd	15	-
PT Bank Central Asia Tbk	11	13
Yen Jepang		
PT Bank Mandiri (Persero) Tbk	2.014	1.168
PT Bank Mizuho Indonesia	34	35
Dolar Singapura		
PT Bank Mandiri (Persero) Tbk	4.139	813
Baht Thailand		
Bangkok Bank Public Company Limited	4.405	-
Bank of Ayudhya Public Company Limited	11	-
Kasikornbank Public Company Limited	2	-
Dolar Australia		
Australia and New Zealand Banking Group Ltd.	5.061	4.081
PT Bank CIMB Niaga Tbk	14	-
Ringgit Malaysia		
Malayan Banking Bhd.	3.668	3.117
Public Bank Bhd.	2.288	1.886
RHB Bank Bhd.	301	38
United Overseas Bank Bhd.	111	141
CIMB Bhd.	-	1.408
Citibank Bhd.	-	1.033

4. CASH AND CASH EQUIVALENTS

Cash and cash equivalents are as follows:

Cash on hand	
Rupiah	
Malaysian Ringgit	
United States Dollar	
Others	
Sub-total	
Cash in banks	
Rupiah	
PT Bank Mandiri (Persero) Tbk	
PT Bank Central Asia Tbk	
PT Bank CIMB Niaga Tbk	
PT Bank Mizuho Indonesia	
Citibank N.A.	
United States Dollar	
PT Bank Mizuho Indonesia	
PT Bank Mandiri (Persero) Tbk	
Citibank N.A.	
Citibank Bhd.	
PT Bank CIMB Niaga Tbk	
CIMB Bhd.	
Malayan Banking Bhd.	
Public Bank Bhd	
PT Bank Central Asia Tbk	
Japanese Yen	
PT Bank Mandiri (Persero) Tbk	
PT Bank Mizuho Indonesia	
Singapore Dollar	
PT Bank Mandiri (Persero) Tbk	
Thailand Baht	
Bangkok Bank Public Company Limited	
Bank of Ayudhya Public Company Limited	
Kasikornbank Public Company Limited	
Australian Dollar	
Australia and New Zealand Banking Group Ltd.	
PT Bank CIMB Niaga Tbk	
Malaysian Ringgit	
Malayan Banking Bhd.	
Public Bank Bhd.	
RHB Bank Bhd.	
United Overseas Bank Bhd.	
CIMB Bhd.	
Citibank Bhd.	

The original consolidated financial statements included herein are in the Indonesian language.

**PT SELAMAT SEMPURNA Tbk
DAN ENTITAS ANAKNYA
CATATAN ATAS LAPORAN
KEUANGAN KONSOLIDASIAN
Tanggal 31 Desember 2019 dan untuk
Tahun yang Berakhir pada Tanggal Tersebut
(Dinyatakan dalam Jutaan Rupiah,
Kecuali Dinyatakan Lain)**

**PT SELAMAT SEMPURNA Tbk
AND ITS SUBSIDIARIES
NOTES TO THE CONSOLIDATED
FINANCIAL STATEMENTS
As of December 31, 2019 and
For the Year Then Ended
(Expressed in Millions of Rupiah,
Unless Otherwise Stated)**

4. KAS DAN SETARA KAS (lanjutan)

Kas dan setara kas terdiri dari: (lanjutan)

	<u>31 Desember 2019/ December 31, 2019</u>	<u>31 Desember 2018/ December 31, 2018</u>
Bank		
Euro Eropa		
PT Bank CIMB Niaga Tbk	600	-
Sub-total	<u>213.548</u>	<u>62.487</u>
Deposito Berjangka		
Rupiah		
PT Bank Victoria International Tbk	29.600	500
PT Bank Mandiri (Persero) Tbk	400	3.350
Sub-total	<u>30.000</u>	<u>3.850</u>
Total	<u>244.032</u>	<u>66.860</u>

Tingkat suku bunga deposito berjangka per tahun adalah sebagai berikut:

	<u>31 Desember 2019/ December 31, 2019</u>	<u>31 Desember 2018/ December 31, 2018</u>
Rupiah	3,10% - 7,00%	2,50% - 7,75%

5. PIUTANG USAHA

Rincian piutang usaha berdasarkan pelanggan adalah sebagai berikut:

	<u>31 Desember 2019/ December 31, 2019</u>	<u>31 Desember 2018/ December 31, 2018</u>
Pihak ketiga		
Cooling Systems and Flexibles, Inc.	68.389	50.874
Filtex Pte Ltd	37.405	-
PT Filtration Specialist	36.491	15.137
Toyopower Global Pte Ltd	32.673	-
Inverneg s.a.	26.872	22.036
Lain-lain (masing-masing dibawah Rp25.000)	767.606	805.266
Total	<u>969.436</u>	<u>893.313</u>
Dikurangi cadangan kerugian penurunan nilai	(7.507)	(4.032)
Pihak ketiga - neto	<u>961.929</u>	<u>889.281</u>
Pihak berelasi (Catatan 34)	<u>58.259</u>	<u>47.326</u>
Total	<u>1.020.188</u>	<u>936.607</u>

4. CASH AND CASH EQUIVALENTS (continued)

Cash and cash equivalents are as follows:
(continued)

Cash in banks	
European Euro	
PT Bank CIMB Niaga Tbk	-
Sub-total	<u>62.487</u>
Time Deposits	
Rupiah	
PT Bank Victoria International Tbk	500
PT Bank Mandiri (Persero) Tbk	3.350
Sub-total	<u>3.850</u>
Total	<u>66.860</u>

The ranges of time deposit interest rates per annum are as follows:

Rupiah

5. TRADE RECEIVABLES

The details of trade receivables based on customers are as follows:

Third parties	
Cooling Systems and Flexibles, Inc.	50.874
Filtex Pte Ltd	-
PT Filtration Specialist	15.137
Toyopower Global Pte Ltd	-
Inverneg s.a.	22.036
Others (below Rp25,000, each)	805.266
Total	<u>893.313</u>
Less allowance for impairment losses	(4.032)
Third parties - net	<u>889.281</u>
Related parties (Note 34)	<u>47.326</u>
Total	<u>936.607</u>

**PT SELAMAT SEMPURNA Tbk
DAN ENTITAS ANAKNYA
CATATAN ATAS LAPORAN
KEUANGAN KONSOLIDASIAN
Tanggal 31 Desember 2019 dan untuk
Tahun yang Berakhir pada Tanggal Tersebut
(Dinyatakan dalam Jutaan Rupiah,
Kecuali Dinyatakan Lain)**

**PT SELAMAT SEMPURNA Tbk
AND ITS SUBSIDIARIES
NOTES TO THE CONSOLIDATED
FINANCIAL STATEMENTS
As of December 31, 2019 and
For the Year Then Ended
(Expressed in Millions of Rupiah,
Unless Otherwise Stated)**

5. PIUTANG USAHA (lanjutan)

Rincian piutang usaha berdasarkan mata uang adalah sebagai berikut:

	31 Desember 2019/ December 31, 2019	31 Desember 2018/ December 31, 2018
Dolar Amerika Serikat	540.076	536.142
Rupiah	350.930	280.075
Ringgit Malaysia	67.073	73.753
Baht Thailand	28.800	-
Dolar Australia	22.867	24.792
Dolar Singapura	9.688	16.320
Yen Jepang	8.261	9.557
Total	1.027.695	940.639
Dikurangi cadangan kerugian penurunan nilai	(7.507)	(4.032)
Total	1.020.188	936.607

5. TRADE RECEIVABLES (continued)

Details of trade receivables based on currencies are as follows:

	31 Desember 2019/ December 31, 2019	31 Desember 2018/ December 31, 2018	
Dolar Amerika Serikat	540.076	536.142	United States Dollar
Rupiah	350.930	280.075	Rupiah
Ringgit Malaysia	67.073	73.753	Malaysian Ringgit
Baht Thailand	28.800	-	Thailand Baht
Dolar Australia	22.867	24.792	Australian Dollar
Dolar Singapura	9.688	16.320	Singaporean Dollar
Yen Jepang	8.261	9.557	Japanese Yen
Total	1.027.695	940.639	Total
Dikurangi cadangan kerugian penurunan nilai	(7.507)	(4.032)	Less allowance for impairment losses
Total	1.020.188	936.607	Net

Analisis umur piutang usaha adalah sebagai berikut:

The aging analysis of trade receivables is as follows:

	31 Desember 2019/ December 31, 2019	31 Desember 2018/ December 31, 2018	
Lancar dan tidak mengalami penurunan nilai	778.155	723.757	Neither past due nor impaired
Telah jatuh tempo namun tidak mengalami penurunan nilai:			Past due but not impaired:
1 sampai 30 hari	170.273	151.804	1 to 30 days
31 sampai 60 hari	36.864	41.619	31 to 60 days
61 sampai 90 hari	8.578	7.705	61 to 90 days
91 sampai 180 hari	17.286	5.475	91 to 180 days
lebih dari 180 hari	16.539	10.279	more than 180 days
Total	1.027.695	940.639	Total
Dikurangi cadangan kerugian penurunan nilai	(7.507)	(4.032)	Less allowance for impairment losses
Total	1.020.188	936.607	Net

**PT SELAMAT SEMPURNA Tbk
DAN ENTITAS ANAKNYA
CATATAN ATAS LAPORAN
KEUANGAN KONSOLIDASIAN
Tanggal 31 Desember 2019 dan untuk
Tahun yang Berakhir pada Tanggal Tersebut
(Dinyatakan dalam Jutaan Rupiah,
Kecuali Dinyatakan Lain)**

**PT SELAMAT SEMPURNA Tbk
AND ITS SUBSIDIARIES
NOTES TO THE CONSOLIDATED
FINANCIAL STATEMENTS
As of December 31, 2019 and
For the Year Then Ended
(Expressed in Millions of Rupiah,
Unless Otherwise Stated)**

5. PIUTANG USAHA (lanjutan)

Perubahan penyisihan kerugian penurunan nilai piutang usaha adalah sebagai berikut:

	Tahun yang Berakhir pada Tanggal 31 Desember/ Year Ended December 31,	
	2019	2018
Saldo awal	4.032	1.479
Konsolidasi atas Sure Filter (Thailand) Co.Ltd	213	-
Penyisihan tahun berjalan	6.679	3.124
Pemulihan tahun berjalan	(3.417)	(571)
Saldo akhir	7.507	4.032

Berdasarkan hasil penelaahan terhadap kemungkinan tidak tertagihnya piutang masing-masing pelanggan pada akhir tahun, manajemen Kelompok Usaha berkeyakinan bahwa jumlah cadangan kerugian penurunan nilai tersebut cukup untuk menutup kemungkinan kerugian atas tidak tertagihnya piutang usaha.

6. PERSEDIAAN

Persediaan terdiri dari:

	31 Desember 2019/ December 31, 2019	31 Desember 2018/ December 31, 2018
Barang jadi	339.097	280.559
Bahan baku	373.313	419.373
Barang dalam proses	69.359	42.439
Persediaan dalam perjalanan	3.807	13.063
Bahan pembantu dan suku cadang	18.897	14.854
Total	804.473	770.288
Dikurangi cadangan penurunan nilai pasar dan keusangan persediaan	(20.889)	(11.973)
Neto	783.584	758.315

5. TRADE RECEIVABLES (continued)

The changes in the allowance for impairment losses of trade receivable are as follows:

Beginning balance	1.479
Consolidation of Sure Filter (Thailand) Co.Ltd	-
Provision during the year	3.124
Recovery during the year	(571)
Ending balance	4.032

Based on the review of the possibility of non-collectible receivables at the end of the year, the Group's management believes that the allowance for impairment losses is sufficient to cover possible losses from non-collection of accounts.

6. INVENTORIES

Inventories consists of:

Finished goods	280.559
Raw materials	419.373
Work in process	42.439
Inventories in transit	13.063
Supplies and spareparts	14.854
Total	770.288
Less allowance for decline in market value and obsolescence of inventories	(11.973)
Net	758.315

**PT SELAMAT SEMPURNA Tbk
DAN ENTITAS ANAKNYA
CATATAN ATAS LAPORAN
KEUANGAN KONSOLIDASIAN
Tanggal 31 Desember 2019 dan untuk
Tahun yang Berakhir pada Tanggal Tersebut
(Dinyatakan dalam Jutaan Rupiah,
Kecuali Dinyatakan Lain)**

**PT SELAMAT SEMPURNA Tbk
AND ITS SUBSIDIARIES
NOTES TO THE CONSOLIDATED
FINANCIAL STATEMENTS
As of December 31, 2019 and
For the Year Then Ended
(Expressed in Millions of Rupiah,
Unless Otherwise Stated)**

6. PERSEDIAAN (lanjutan)

Mutasi cadangan penurunan nilai pasar dan keusangan persediaan adalah sebagai berikut:

	Tahun yang Berakhir pada Tanggal 31 Desember/ Year Ended December 31,		
	2019	2018	
Saldo awal	11.973	10.770	Beginning balance
Konsolidasi atas Sure Filter (Thailand) Co. Ltd	1.132	-	Consolidation of Sure Filter (Thailand) Co. Ltd
Penyisihan tahun berjalan	16.247	7.546	Provision during the year
Pemulihan tahun berjalan	(8.463)	(6.343)	Recovery during the year
Saldo akhir	20.889	11.973	Ending balance

Pemulihan tahun berjalan atas cadangan penurunan nilai pasar persediaan diakui karena terjualnya barang jadi terkait kepada pihak ketiga.

Berdasarkan hasil penelaahan terhadap kondisi persediaan pada akhir tahun, manajemen Kelompok Usaha berkeyakinan bahwa jumlah cadangan penurunan nilai pasar dan keusangan persediaan tersebut cukup untuk menutup kemungkinan kerugian yang mungkin timbul.

Pada tanggal 31 Desember 2019 dan 2018, persediaan (kecuali persediaan dalam perjalanan) telah diasuransikan terhadap risiko kerugian akibat kerusakan, bencana alam, kebakaran, dan risiko lainnya berdasarkan suatu paket polis tertentu dengan nilai pertanggungan masing-masing sebesar Rp1.130.610 dan Rp637.323. Manajemen berkeyakinan bahwa nilai pertanggungan tersebut cukup untuk menutup kemungkinan kerugian dari risiko-risiko tersebut.

7. UANG MUKA

Pada tanggal 31 Desember 2019 dan 2018, Kelompok Usaha memiliki uang muka pembelian kepada pihak ketiga atas pembelian bahan baku, bahan pembantu dan lain-lain, masing-masing sebesar Rp22.815 dan Rp17.599.

6. INVENTORIES (continued)

The movements of allowance for decline in market value and obsolescence of inventories are as follows:

Recovery during the year of allowance for decline in values of inventories was recognized due to sales of the related finished goods to third parties.

Based on the review of condition of inventories at the end of the year, management of the Group believes that the allowance for decline in market value and obsolescence of inventories is sufficient to cover possible losses.

As of December 31, 2019 and 2018, inventories (except inventories in transit) were covered by insurance against losses from damage, natural disasters, fire and other risks under blanket policies amounting to Rp1,130,610 and Rp637,323, respectively. Management believes that the insurance coverage is sufficient to cover possible losses arising from such risks.

7. ADVANCES

As of December 31, 2019 and 2018, the Group has advances to third parties for purchase of raw materials, supplies and others, amounting to Rp22,815 and Rp17,599, respectively.

The original consolidated financial statements included herein are in the Indonesian language.

**PT SELAMAT SEMPURNA Tbk
DAN ENTITAS ANAKNYA
CATATAN ATAS LAPORAN
KEUANGAN KONSOLIDASIAN
Tanggal 31 Desember 2019 dan untuk
Tahun yang Berakhir pada Tanggal Tersebut
(Dinyatakan dalam Jutaan Rupiah,
Kecuali Dinyatakan Lain)**

**PT SELAMAT SEMPURNA Tbk
AND ITS SUBSIDIARIES
NOTES TO THE CONSOLIDATED
FINANCIAL STATEMENTS
As of December 31, 2019 and
For the Year Then Ended
(Expressed in Millions of Rupiah,
Unless Otherwise Stated)**

8. BIAYA DIBAYAR DI MUKA

Biaya dibayar di muka terdiri dari:

	31 Desember 2019/ December 31, 2019	31 Desember 2018/ December 31, 2018	
Asuransi	1.670	1.100	<i>Insurance</i>
Sewa	1.219	625	<i>Rent</i>
Lain-lain	3.809	2.359	<i>Others</i>
Total	6.698	4.084	Total

9. INVESTASI PADA ENTITAS ASOSIASI

Rincian penyertaan saham pada entitas asosiasi adalah sebagai berikut:

	Domisili/ Domicile	Persentase Kepemilikan/ Percentage of Ownership	Nilai buku/Carrying value		
			2019	2018	
PT Tokyo Radiator Selamat Sempurna	Jakarta	33%	28.913	27.159	<i>PT Tokyo Radiator Selamat Sempurna Sure Filter (Thailand) Co. Ltd.</i>
Sure Filter (Thailand) Co. Ltd.	Thailand	44%	-	24.048	
Total			28.913	51.207	Total

Semua entitas asosiasi bergerak dalam industri komponen otomotif dan merupakan perusahaan swasta tertutup dimana tidak terdapat harga pasar saham kuotasian yang tersedia.

PT Tokyo Radiator Selamat Sempurna ("TRSS")

Ringkasan mutasi investasi pada TRSS adalah sebagai berikut:

	2019	2018	
Persentase kepemilikan	33%	33%	<i>Percentage of ownership</i>
Saldo awal	27.159	23.901	<i>Beginning balance</i>
Bagian laba	3.745	4.313	<i>Share in profit</i>
Penghasilan komprehensif lain	55	58	<i>Other comprehensive income</i>
Dividen kas	(1.987)	(1.071)	<i>Cash dividend</i>
Eliminasi laba penjualan <i>downstream</i>	(59)	(42)	<i>Elimination of downstream sale profit</i>
Saldo akhir	28.913	27.159	Ending Balance

8. PREPAID EXPENSES

Prepaid expenses consists of:

9. INVESTMENT IN ASSOCIATES

A summary of the investment in associates is as follows:

All associates are engaged in automotive component industry and are private companies in which there are no quoted market share prices available.

PT Tokyo Radiator Selamat Sempurna ("TRSS")

Summary of movement in TRSS are as follows:

**PT SELAMAT SEMPURNA Tbk
DAN ENTITAS ANAKNYA
CATATAN ATAS LAPORAN
KEUANGAN KONSOLIDASIAN
Tanggal 31 Desember 2019 dan untuk
Tahun yang Berakhir pada Tanggal Tersebut
(Dinyatakan dalam Jutaan Rupiah,
Kecuali Dinyatakan Lain)**

**PT SELAMAT SEMPURNA Tbk
AND ITS SUBSIDIARIES
NOTES TO THE CONSOLIDATED
FINANCIAL STATEMENTS
As of December 31, 2019 and
For the Year Then Ended
(Expressed in Millions of Rupiah,
Unless Otherwise Stated)**

9. INVESTASI PADA ENTITAS ASOSIASI (lanjutan)

**PT Tokyo Radiator Selamat Sempurna (“TRSS”)
(lanjutan)**

Ringkasan laporan posisi keuangan TRSS pada tanggal 31 Desember 2019 dan 2018 serta rekonsiliasi nilai aset bersihnya dengan nilai buku kepentingan Kelompok Usaha pada entitas tersebut adalah sebagai berikut:

	2019	2018
Aset lancar	82.275	77.978
Aset tidak lancar	17.983	20.282
Total aset	100.258	98.260
Liabilitas jangka pendek	10.861	13.563
Liabilitas jangka panjang	1.479	2.265
Total liabilitas	12.340	15.828
Aset bersih	87.918	82.432
Kepemilikan Bagian Perusahaan atas aset bersih entitas asosiasi	33% 29.014	33% 27.201
Penyesuaian metode ekuitas	(101)	(42)
Nilai buku	28.913	27.159

Ringkasan laporan laba rugi dan penghasilan komprehensif lain TRSS untuk tahun yang berakhir pada 31 Desember 2019 dan 2018 adalah sebagai berikut:

	2019	2018
Pendapatan bersih	83.511	97.720
Laba tahun berjalan	11.348	13.073
Penghasilan komprehensif lain tahun berjalan	167	176
Total penghasilan komprehensif tahun berjalan	11.515	13.249
Kepemilikan Bagian Perusahaan atas laba tahun berjalan	33% 3.745	33% 4.313
Bagian Perusahaan atas penghasilan komprehensif lain tahun berjalan	55	58
Penyesuaian metode ekuitas	(59)	(42)
Bagian atas total penghasilan komprehensif tahun berjalan	3.741	4.329
Dividen yang diterima Perusahaan	(1.987)	(1.071)

9. INVESTMENT IN ASSOCIATES (continued)

**PT Tokyo Radiator Selamat Sempurna (“TRSS”)
(continued)**

The summarized statements of financial position of TRSS as of December 31, 2019 and 2018 and the reconciliation of its net assets amount with the carrying value of the Group's interest in it are as follows:

	2019	2018
Aset lancar	82.275	77.978
Aset tidak lancar	17.983	20.282
Total aset	100.258	98.260
Liabilitas jangka pendek	10.861	13.563
Liabilitas jangka panjang	1.479	2.265
Total liabilitas	12.340	15.828
Aset bersih	87.918	82.432
Kepemilikan The Company's share of net assets of associates	33% 29.014	33% 27.201
Adjustment equity method	(101)	(42)
Carrying value	28.913	27.159

The summarized statements of profit or loss and other comprehensive income of TRSS for the year ended December 31, 2019 and 2018 are as follows:

	2019	2018
Pendapatan bersih	83.511	97.720
Laba tahun berjalan	11.348	13.073
Penghasilan komprehensif lain for the year	167	176
Total comprehensive income for the year	11.515	13.249
Kepemilikan The Company's share of profit for the year	33% 3.745	33% 4.313
The Company's share of other comprehensive income for the year	55	58
Adjustment equity method	(59)	(42)
The Company's share of comprehensive income for the year	3.741	4.329
Dividend received by the Company	(1.987)	(1.071)

**PT SELAMAT SEMPURNA Tbk
DAN ENTITAS ANAKNYA
CATATAN ATAS LAPORAN
KEUANGAN KONSOLIDASIAN
Tanggal 31 Desember 2019 dan untuk
Tahun yang Berakhir pada Tanggal Tersebut
(Dinyatakan dalam Jutaan Rupiah,
Kecuali Dinyatakan Lain)**

**PT SELAMAT SEMPURNA Tbk
AND ITS SUBSIDIARIES
NOTES TO THE CONSOLIDATED
FINANCIAL STATEMENTS
As of December 31, 2019 and
For the Year Then Ended
(Expressed in Millions of Rupiah,
Unless Otherwise Stated)**

9. INVESTASI PADA ENTITAS ASOSIASI (lanjutan)

Sure Filter (Thailand) Co. Ltd. ("SFT")

Berdasarkan perjanjian jual beli saham tanggal 29 Juni 2018, Perusahaan mengakuisisi seluruh saham SFT sebesar 44% milik PT Adrindo Inti Sarana ("AIS"), pihak berelasi, dengan total kompensasi sebesar THB55.000.000 (setara dengan Rp23.738) untuk melakukan ekspansi bisnis di Thailand. SFT bergerak di bidang usaha perdagangan, importir and eksportir perlengkapan *filter* dan *boiler* yang digunakan pada mesin mekanis dan kendaraan bermotor.

Berdasarkan laporan penilaian saham SFT per tanggal 31 Desember 2017 dari KJPP Iskandar dan Rekan, penilai independen, tertanggal 25 Juni 2018 menyatakan nilai pasar wajar saham milik AIS di SFT sebesar 44% adalah THB55.000.000 (setara dengan Rp22.794).

Berdasarkan laporan pendapat kewajaran rencana transaksi akuisisi saham milik AIS di SFT dari KJPP Iskandar dan Rekan, penilai independen, tertanggal 25 Juni 2018, menyatakan nilai transaksi sama dengan nilai pasarnya, sehingga transaksi disimpulkan wajar bagi Perusahaan dan pemegang saham Perusahaan.

Berdasarkan laporan penilaian aset dan kewajiban SFT per tanggal 30 Juni 2018 dari KJPP Iskandar dan Rekan, penilai independen, tertanggal 31 Januari 2019, nilai wajar aset tetap adalah sebesar THB86.276.817 (setara dengan Rp37.432) dan daftar pelanggan adalah sebesar THB6.580.000 (setara dengan Rp2.855). Berdasarkan penilaian tersebut, Perusahaan mencatat selisih lebih atas bagian aset neto Perusahaan terhadap biaya investasi sebesar Rp1.439. Perusahaan mencatat selisih tersebut pada akun "Bagian laba neto asosiasi" dalam laporan laba rugi dan penghasilan komprehensif lain konsolidasian. Selisih lebih atas bagian aset neto Perusahaan terhadap biaya investasi bukan merupakan objek pajak untuk tujuan pajak penghasilan badan.

9. INVESTMENT IN ASSOCIATES (continued)

Sure Filter (Thailand) Co. Ltd. ("SFT")

Based on sale and purchase of shares agreement dated June 29, 2018, the Company acquired all SFT shares of 44% owned by PT Adrindo Inti Sarana ("AIS"), a related party, with total compensation amounting to THB55,000,000 (equivalent to Rp23,738) to expand its business in Thailand. SFT engages in trade, import and export of filters and boilers supplies used in mechanical machinery and motor vehicles.

Based on the share valuation report of SFT as of December 31, 2017, by KJPP Iskandar dan Rekan, an independent valuer, dated June 25, 2018, stated that the market fair value of 44% of the shares in SFT owned by AIS was amounting to THB55,000,000 (equivalent to Rp22,794).

Based on the fairness opinion report on the planned acquisition transaction of AIS' shares in SFT, by KJPP Iskandar dan Rekan, an independent valuer, dated June 25, 2018, stated that the transaction value was the same with the market value, hence the transaction is concluded as fair for the Company and its Shareholders.

Based on the assets and liabilities valuation report of SFT as of June 30, 2018, by KJPP Iskandar dan Rekan, an independent valuer, dated January 31, 2019, the fair value of the fixed assets was amounting to THB86,276,817 (equivalent to Rp37,432) and a customer list was amounting to THB6,580,000 (equivalent to Rp2,855). Based on the valuation, the Company recorded excess of net assets portion of the Company over the cost of the investment amounting to Rp1,439. The Company recorded that excess amount on "Equity in net income of associate" in the consolidated statement of profit or loss and other comprehensive income. Excess of net assets portion of the Company over the cost of the investment is not taxable for corporate income tax purposes.

**PT SELAMAT SEMPURNA Tbk
DAN ENTITAS ANAKNYA
CATATAN ATAS LAPORAN
KEUANGAN KONSOLIDASIAN
Tanggal 31 Desember 2019 dan untuk
Tahun yang Berakhir pada Tanggal Tersebut
(Dinyatakan dalam Jutaan Rupiah,
Kecuali Dinyatakan Lain)**

**PT SELAMAT SEMPURNA Tbk
AND ITS SUBSIDIARIES
NOTES TO THE CONSOLIDATED
FINANCIAL STATEMENTS
As of December 31, 2019 and
For the Year Then Ended
(Expressed in Millions of Rupiah,
Unless Otherwise Stated)**

9. INVESTASI PADA ENTITAS ASOSIASI (lanjutan)

Sure Filter (Thailand) Co. Ltd. ("SFT") (lanjutan)

SFT merupakan distributor tunggal produk Perusahaan di Thailand. Perusahaan memiliki 44% kepemilikan saham pada SFT, sedangkan sisa kepemilikan saham sebesar 56% tersebar kepada tiga (3) orang pemegang saham pribadi. Pada tanggal 1 Juli 2019, Perusahaan dan seluruh pemegang saham pribadi menandatangani Perjanjian Kontraktual Pemegang Saham ("CSA") dimana seluruh pemegang saham pribadi menyetujui untuk memberikan hak pengendalian kepada Perusahaan. Oleh karena itu, Perusahaan mengkonsolidasi laporan keuangan SFT sejak tanggal 1 Juli 2019.

Ringkasan mutasi investasi pada SFT adalah sebagai berikut:

	2019	2018
Persentase kepemilikan	44%	44%
Saldo awal	24.048	-
Penambahan	1.012	23.738
Penyesuaian translasi	974	1.092
Bagian laba	1.955	481
Selisih lebih atas bagian aset neto Perusahaan terhadap biaya investasi	-	1.439
Amortisasi atas selisih nilai wajar aset	(177)	(236)
Eliminasi laba penjualan <i>downstream</i>	(551)	(2.466)
Efek konsolidasi 30 Juni 2019	(27.261)	-
Saldo akhir	-	24.048

Nilai wajar aset yang diperoleh dan kewajiban yang dialihkan pada tanggal akuisisi adalah sebagai berikut:

	Nilai Wajar/ Fair Value
	SFT
Aset	
Aset lancar	63.461
Aset tetap	37.621
Aset lain-lain	10.295
Total	111.377
Liabilitas	
Liabilitas jangka pendek	(40.951)
Liabilitas jangka panjang	(13.205)
Total	(54.156)
Nilai wajar aset neto teridentifikasi	57.221
Aset neto bagian Perusahaan	25.177
Selisih lebih atas bagian aset neto Perusahaan terhadap biaya investasi	(1.439)
Imbalan yang dibayarkan	23.738

9. INVESTMENT IN ASSOCIATES (continued)

Sure Filter (Thailand) Co. Ltd. ("SFT") (continued)

SFT is a sole distributor of the Company's products in Thailand. The Company holds 44% of the share capital of SFT, while the remaining 56% share capital is dispersed among three (3) individual shareholders. On July 1, 2019, the Company and all individual shareholders signed a Contractual Shareholders' Agreement ("CSA"), by which all individual shareholders agreed to give the controlling rights to the Company. Therefore, the Company consolidated the financial statements of SFT since July 1, 2019.

Summary of investment movement in SFT are as follows:

	Percentage of ownership
Beginning balance	-
Additions	23.738
Translation adjustment	1.092
Share in profit	481
Excess of net assets portion of the Company over the cost of the investment	1.439
Amortization of difference in fair value of assets	(236)
Elimination of downstream sale profit	(2.466)
Consolidation effect June 30, 2019	-
Ending Balance	24.048

The fair value of assets acquired and liabilities information arising from the acquisition date were as follows:

	Assets
Current assets	63.461
Fixed assets	37.621
Other assets	10.295
Total	111.377
Liabilities	
Short-term liabilities	(40.951)
Long-term liabilities	(13.205)
Total	(54.156)
Fair value of identified net assets	57.221
Net assets portion of the Company	25.177
Excess of net assets portion of the Company over the cost of the investment	(1.439)
Consideration paid	23.738

**PT SELAMAT SEMPURNA Tbk
DAN ENTITAS ANAKNYA
CATATAN ATAS LAPORAN
KEUANGAN KONSOLIDASIAN
Tanggal 31 Desember 2019 dan untuk
Tahun yang Berakhir pada Tanggal Tersebut
(Dinyatakan dalam Jutaan Rupiah,
Kecuali Dinyatakan Lain)**

**PT SELAMAT SEMPURNA Tbk
AND ITS SUBSIDIARIES
NOTES TO THE CONSOLIDATED
FINANCIAL STATEMENTS
As of December 31, 2019 and
For the Year Then Ended
(Expressed in Millions of Rupiah,
Unless Otherwise Stated)**

9. INVESTASI PADA ENTITAS ASOSIASI (lanjutan)

Sure Filter (Thailand) Co. Ltd. ("SFT") (lanjutan)

Ringkasan laporan posisi keuangan SFT pada tanggal 30 Juni 2019 dan 31 Desember 2018 serta rekonsiliasi nilai aset bersihnya dengan nilai buku kepentingan Kelompok Usaha pada entitas tersebut adalah sebagai berikut:

	2019	2018
Aset lancar	73.813	62.688
Aset tidak lancar	49.068	45.364
Total aset	122.881	108.052
Liabilitas jangka pendek	42.580	30.748
Liabilitas jangka panjang	11.486	17.045
Total liabilitas	54.066	47.793
Aset bersih	68.815	60.259
Kepemilikan Bagian Perusahaan atas aset bersih entitas asosiasi	44% 30.278	44% 26.514
Penyesuaian metode ekuitas	(3.017)	(2.466)
Nilai buku	27.261	24.048

Ringkasan bagian laba netto entitas asosiasi SFT untuk periode Januari sampai dengan Juni 2019 dan periode Juli sampai dengan Desember 2018 adalah sebagai berikut:

	2019	2018
Pendapatan bersih	62.325	108.931
Laba tahun berjalan	4.444	5.286
Kepemilikan Bagian Perusahaan atas laba tahun berjalan	44% 1.955	44% 2.326
Penyesuaian metode ekuitas	(728)	(1.263)
Bagian atas total penghasilan komprehensif tahun berjalan	1.227	1.063

10. ASET KEUANGAN TIDAK LANCAR

PT POSCO-Indonesia Jakarta Processing Center (POSCO-IJPC)

Akun ini merupakan investasi saham pada POSCO-IJPC dengan kepemilikan saham sebesar 15%. POSCO-IJPC bergerak dalam bidang industri logam, termasuk besi dan baja, serta berdomisili di Karawang.

9. INVESTMENT IN ASSOCIATES (continued)

Sure Filter (Thailand) Co. Ltd. ("SFT") (continued)

The summarized statements of financial position of SFT as of June 30, 2019 and December 31, 2018 and the reconciliation of its net assets amount with the carrying value of the Group's interest in it are as follows:

Current assets
Non-current assets
Total assets
Current liabilities
Non-current liabilities
Total liabilities
Net assets
Ownership The Company's share of net assets of associates
Adjustment equity method
Carrying value

The summarized equity in net income of associate of SFT for period January until June 2019 and July until December 2018 are as follows:

Net revenue
Profit for the year
Ownership The Company's share of profit for the year
Adjustment equity method
The Company's share of comprehensive income for the year

10. NON-CURRENT FINANCIAL ASSET

PT POSCO-Indonesia Jakarta Processing Center (POSCO-IJPC)

This account represents shares investment in POSCO-IJPC with 15% share ownership. POSCO-IJPC engages in steel industry and domiciled in Karawang.

**PT SELAMAT SEMPURNA Tbk
DAN ENTITAS ANAKNYA
CATATAN ATAS LAPORAN
KEUANGAN KONSOLIDASIAN
Tanggal 31 Desember 2019 dan untuk
Tahun yang Berakhir pada Tanggal Tersebut
(Dinyatakan dalam Jutaan Rupiah,
Kecuali Dinyatakan Lain)**

**PT SELAMAT SEMPURNA Tbk
AND ITS SUBSIDIARIES
NOTES TO THE CONSOLIDATED
FINANCIAL STATEMENTS
As of December 31, 2019 and
For the Year Then Ended
(Expressed in Millions of Rupiah,
Unless Otherwise Stated)**

10. ASET KEUANGAN TIDAK LANCAR (lanjutan)

PT POSCO-Indonesia Jakarta Processing Center (POSCO-IJPC) (lanjutan)

Investasi atas POSCO-IJPC dengan nilai tercatat AS\$2.068.287 diuji untuk penurunan nilai pada akhir tahun pelaporan di mana nilai tercatat investasi saham lebih kecil dari nilai kini atas estimasi arus kas masa depan yang didiskontokan pada tingkat imbal hasil yang berlaku di pasar untuk aset keuangan serupa, sehingga tidak ada penurunan nilai yang diakui selama tahun berjalan.

Rincian investasi saham pada tanggal 31 Desember 2019 dan 2018 adalah sebagai berikut:

	2019	2018
Nilai tercatat	30.147	30.147
Cadangan penurunan nilai saham	(15.319)	(15.319)
Neto	14.828	14.828

10. NON-CURRENT FINANCIAL ASSET (continued)

PT POSCO-Indonesia Jakarta Processing Center (POSCO-IJPC) (continued)

Investment in POSCO-IJPC with carrying amounts of US\$2,068,287 were tested for impairment at the end of the reporting year where the cost of investment is lower than the present value of estimated future discounted cash flow at the current market rate of return for a similar financial asset, thus no impairment loss were recognized during the year.

The details of shares investment as of December 31, 2019 and 2018 are as follows:

	Carrying amount	Impairment loss on investment	Net

11. ASET TETAP

Rincian aset tetap terdiri dari:

11. FIXED ASSETS

The details of fixed assets consists of:

Tahun yang Berakhir pada Tanggal 31 Desember 2019/Year Ended December 31, 2019								
Saldo Awal/ Beginning Balance	Penambahan/ Addition	Konsolidasi SFT/ SFT Consolidation	Reklasifikasi/ Reclassification	Pengurangan/ Deduction	Selisih Kurs Karena Penjabaran Keuangan/ Exchange Difference Due to Translation of Financial Statements	Saldo Akhir/ Ending Balance		
Harga Perolehan								
Tanah	229.402	2.205	12.802	-	(820)	(2.936)	240.653	Land
Bangunan dan prasarana	298.688	2.146	27.381	8.968	(979)	(2.571)	333.633	Buildings and improvements
Mesin dan peralatan	1.782.284	54.746	3.503	26.549	(13.690)	(3.411)	1.849.981	Machinery and equipment
								Furniture, fixtures and
Peralatan kantor	62.870	6.665	5.859	28	(155)	(466)	74.801	Office equipment
Kendaraan	87.586	9.078	8.633	-	(7.573)	(401)	97.323	Vehicles
Total	2.460.830	74.840	58.178	35.545	(23.217)	(9.785)	2.596.391	Total
Aset dalam Penyelesaian								
Bangunan	4.693	11.548	-	(9.016)	-	-	7.225	Construction in Progress Buildings
Mesin dan peralatan	20.595	25.608	-	(26.529)	(11.981)	-	7.693	Machinery and equipment
Total	25.288	37.156	-	(35.545)	(11.981)	-	14.918	Total
Total Harga Perolehan	2.486.118	111.996	58.178	-	(35.198)	(9.785)	2.611.309	Total Cost
Akumulasi Penyusutan								
Bangunan dan prasarana	138.554	12.862	4.549	(26)	(961)	(786)	154.192	Accumulated Depreciation Buildings and improvements
Mesin dan peralatan	1.479.994	103.322	1.619	-	(10.850)	(2.682)	1.571.403	Machinery and equipment
								Furniture, fixtures and
Peralatan kantor	52.436	5.974	3.686	26	(141)	(342)	61.639	Office equipment
Kendaraan	66.012	11.424	3.684	-	(7.318)	(231)	73.571	Vehicles
Total Akumulasi Penyusutan	1.736.996	133.582	13.538	-	(19.270)	(4.041)	1.860.805	Total Accumulated Depreciation
Nilai Buku Neto	749.122						750.504	Net Book Value

**PT SELAMAT SEMPURNA Tbk
DAN ENTITAS ANAKNYA
CATATAN ATAS LAPORAN
KEUANGAN KONSOLIDASIAN
Tanggal 31 Desember 2019 dan untuk
Tahun yang Berakhir pada Tanggal Tersebut
(Dinyatakan dalam Jutaan Rupiah,
Kecuali Dinyatakan Lain)**

**PT SELAMAT SEMPURNA Tbk
AND ITS SUBSIDIARIES
NOTES TO THE CONSOLIDATED
FINANCIAL STATEMENTS
As of December 31, 2019 and
For the Year Then Ended
(Expressed in Millions of Rupiah,
Unless Otherwise Stated)**

11. ASET TETAP (lanjutan)

11. FIXED ASSETS (continued)

Rincian aset tetap terdiri dari: (lanjutan)

The details of fixed assets consists of: (continued)

Tahun yang Berakhir pada Tanggal 31 Desember 2018/Year Ended December 31, 2018

	Saldo Awal/ Beginning Balance	Penambahan/ Addition	Reklasifikasi/ Reclassification	Pengurangan/ Deduction	Selisih Kurs Karena Penjabaran Laporan Keuangan/ Exchange Difference Due to Translation of Financial Statements	Saldo Akhir/ Ending Balance	
<u>Harga Perolehan</u>							<u>Cost</u>
Tanah	226.721	-	-	-	2.681	229.402	Land
Bangunan dan prasarana	282.017	6.113	6.769	-	3.789	298.688	Buildings and improvements
Mesin dan peralatan	1.627.662	86.354	66.618	(2.134)	3.784	1.782.284	Machinery and equipment
Peralatan kantor	57.584	6.304	-	(587)	(431)	62.870	Furniture, fixtures and office equipment
Kendaraan	89.340	11.138	-	(12.416)	(476)	87.586	Vehicles
Total	2.283.324	109.909	73.387	(15.137)	9.347	2.460.830	Total
<u>Aset dalam Penyelesaian</u>							<u>Construction in Progress</u>
Bangunan	-	11.617	(6.769)	(155)	-	4.693	Building
Mesin dan peralatan	25.666	79.745	(66.618)	(18.198)	-	20.595	Machinery and equipment
Total	25.666	91.362	(73.387)	(18.353)	-	25.288	Total
Total Harga Perolehan	2.308.990	201.271	-	(33.490)	9.347	2.486.118	Total Cost
<u>Akumulasi Penyusutan</u>							<u>Accumulated Depreciation</u>
Bangunan dan prasarana	125.799	10.404	-	-	2.351	138.554	Buildings and improvements
Mesin dan peralatan	1.384.415	94.147	-	(1.868)	3.300	1.479.994	Machinery and equipment
Peralatan kantor	49.268	4.038	-	(533)	(337)	52.436	Furniture, fixtures and office equipment
Kendaraan	65.705	11.000	-	(10.208)	(485)	66.012	Vehicles
Total Akumulasi Penyusutan	1.625.187	119.589	-	(12.609)	4.829	1.736.996	Total Accumulated Depreciation
Nilai Buku Neto	683.803					749.122	Net Book Value

Aset Tetap dalam Penyelesaian

Constructions in-progress

2019	Perkiraan Persentase Penyelesaian/ Estimated Completion Percentage	Nilai Tercatat/ Carrying Value	Perkiraan Waktu Penyelesaian/ Estimated Time of Completion	2019
Bangunan dan prasarana	14%	7.225	2020	Buildings and improvements
Mesin dan peralatan pabrik	43%	7.693	2020	Machinery and equipment
Total		14.918		Total

2018	Perkiraan Persentase Penyelesaian/ Estimated Completion Percentage	Nilai Tercatat/ Carrying Value	Perkiraan Waktu Penyelesaian/ Estimated Time of Completion	2018
Bangunan dan prasarana	6%	4.693	2019	Buildings and improvements
Mesin dan peralatan pabrik	57%	20.595	2019	Machinery and equipment
Total		25.288		Total

**PT SELAMAT SEMPURNA Tbk
DAN ENTITAS ANAKNYA
CATATAN ATAS LAPORAN
KEUANGAN KONSOLIDASIAN
Tanggal 31 Desember 2019 dan untuk
Tahun yang Berakhir pada Tanggal Tersebut
(Dinyatakan dalam Jutaan Rupiah,
Kecuali Dinyatakan Lain)**

**PT SELAMAT SEMPURNA Tbk
AND ITS SUBSIDIARIES
NOTES TO THE CONSOLIDATED
FINANCIAL STATEMENTS
As of December 31, 2019 and
For the Year Then Ended
(Expressed in Millions of Rupiah,
Unless Otherwise Stated)**

11. ASET TETAP (lanjutan)

- (a) Pembebanan penyusutan adalah sebagai berikut:

	Tahun yang Berakhir pada Tanggal 31 Desember/ Year Ended December 31,	
	2019	2018
Beban pokok penjualan	110.050	102.905
Beban umum dan administrasi (Catatan 29)	20.724	14.275
Beban penjualan (Catatan 28)	2.808	2.409
Total	133.582	119.589

- (b) Perhitungan laba penjualan dan penghapusan aset tetap - neto adalah sebagai berikut:

	Tahun yang Berakhir pada Tanggal 31 Desember/ Year Ended December 31,	
	2019	2018
Hasil penjualan neto	12.009	5.254
Nilai buku neto	(3.947)	(2.528)
Laba penjualan aset tetap (Catatan 30)	8.062	2.726
Penghapusan - nilai buku neto	11.981	18.353

- (c) Persentase penyelesaian dari aset dalam penyelesaian pada tanggal 31 Desember 2019 dan 2018, dipandang dari sudut keuangan, masing-masing adalah sekitar 57% dan 63%. Aset dalam penyelesaian tersebut diestimasi akan selesai dalam waktu 1 tahun.

Pada tanggal 31 Desember 2019, tidak terdapat hambatan yang signifikan dalam penyelesaian aset dalam penyelesaian di atas.

- (d) Manajemen berkeyakinan bahwa tidak ada indikasi penurunan nilai atas aset tetap tersebut pada tanggal 31 Desember 2019 dan 2018.

11. FIXED ASSETS (continued)

- (a) Depreciation is charged as follows:

Cost of goods sold
General and administrative expenses
(Note 29)
Selling expenses (Note 28)

Total

- (b) The computation of gain on sale and disposal of fixed assets - net is as follows:

Net proceeds from sales
Net book value

**Gain on sale of
fixed assets (Note 30)**

Disposal - net book value

- (c) The percentage of completion of constructions in progress as of December 31, 2019 and 2018, as determined based on financial perspective, is approximately 57% and 63%, respectively. Estimated time of completion of constructions in progress is within 1 year.

There are no significant obstacles to the completion of the constructions in progress as of December 31, 2019.

- (d) Management believes that there is no indication of impairment of the fixed assets as of December 31, 2019 and 2018.

**PT SELAMAT SEMPURNA Tbk
DAN ENTITAS ANAKNYA
CATATAN ATAS LAPORAN
KEUANGAN KONSOLIDASIAN
Tanggal 31 Desember 2019 dan untuk
Tahun yang Berakhir pada Tanggal Tersebut
(Dinyatakan dalam Jutaan Rupiah,
Kecuali Dinyatakan Lain)**

**PT SELAMAT SEMPURNA Tbk
AND ITS SUBSIDIARIES
NOTES TO THE CONSOLIDATED
FINANCIAL STATEMENTS
As of December 31, 2019 and
For the Year Then Ended
(Expressed in Millions of Rupiah,
Unless Otherwise Stated)**

11. ASET TETAP (lanjutan)

- (e) Pada tanggal 31 Desember 2019 dan 2018, aset tetap (tidak termasuk tanah) dengan nilai buku masing-masing sebesar Rp509.851 dan Rp519.720, diasuransikan terhadap risiko kerugian akibat kerusakan, bencana alam, kebakaran, dan risiko lainnya berdasarkan suatu paket polis tertentu dengan nilai pertanggungan sebesar Rp1.777.315 pada tanggal 31 Desember 2019 dan Rp1.282.425 pada tanggal 31 Desember 2018. Manajemen berkeyakinan bahwa nilai pertanggungan tersebut cukup untuk menutup kemungkinan kerugian yang timbul dari risiko-risiko tersebut.
- (f) Aset tetap Kelompok Usaha dalam bentuk tanah dengan status Hak Guna Bangunan dan Hak Pakai. Hak atas tanah tersebut akan berakhir pada berbagai tanggal antara tahun 2020 sampai dengan tahun 2042. Manajemen berkeyakinan bahwa hak tersebut dapat diperpanjang pada saat berakhirnya hak tersebut.
- (g) Aset tetap tertentu dijadikan sebagai jaminan dengan penyerahan hak secara fidusia atas utang bank jangka pendek sebagaimana yang dijelaskan dalam Catatan 14.

11. FIXED ASSETS (continued)

- (e) As of December 31, 2019 and 2018, fixed assets (excluding land), which have book value amounting to Rp509,851 and Rp519,720, respectively, were covered by insurance against losses from damage, natural disaster, fire and other risks under blanket policies amounting to Rp1,777,315 as of December 31, 2019 and Rp1,282,425 as of December 31, 2018. Management believes that the insurance coverage is sufficient to cover possible losses arising from such risks.
- (f) Land owned by the Group is under the Right to Build on Land (Hak Guna Bangunan) and the Right to Use Land (Hak Pakai). The related landrights will expire on various dates between 2020 up to 2042. Management believes that these rights are renewable upon their expiry.
- (g) Certain fixed assets are pledged as collateral to the transfer of fiduciary rights of short-term bank loans and as described in Note 14.

12. PROPERTI INVESTASI

Pada tanggal 31 Desember 2019 dan 2018, Perusahaan memiliki properti investasi berupa tanah yang tidak digunakan, yang berlokasi di Karawang sebesar Rp62.955. Nilai wajar properti investasi pada tanggal 31 Desember 2019 adalah sebesar Rp71.629. Penilaian dilakukan berdasarkan pendekatan pasar. Berdasarkan hasil penelaahan terhadap properti investasi pada akhir tahun, manajemen berkeyakinan bahwa tidak terdapat indikasi penurunan nilai properti investasi.

12. INVESTMENT PROPERTY

As of December 31, 2019 and 2018, the Company has investment property consisting of unused land located in Karawang amounting to Rp62,955. The fair value of the property investment as of December 31, 2019 amounted to Rp71,629. The valuation was done based on market approach. Based on the review of investment property at the end of the year, management believes that there is no indication of impairment of investment property.

13. ASET TIDAK LANCAR LAINNYA

Akun ini terdiri dari:

	31 Desember 2019/ December 31, 2019	31 Desember 2018/ December 31, 2018	
Aset tak berwujud	11.270	6.567	<i>Intangible assets</i>
Uang jaminan	4.110	4.590	<i>Deposit</i>
Piutang karyawan	3.791	3.575	<i>Receivable from employee</i>
Sewa jangka panjang	667	794	<i>Long term rent</i>
Lain-lain	246	-	<i>Others</i>
Total	20.084	15.526	Total

13. OTHER NON-CURRENT ASSETS

This account consists of:

**PT SELAMAT SEMPURNA Tbk
DAN ENTITAS ANAKNYA
CATATAN ATAS LAPORAN
KEUANGAN KONSOLIDASIAN
Tanggal 31 Desember 2019 dan untuk
Tahun yang Berakhir pada Tanggal Tersebut
(Dinyatakan dalam Jutaan Rupiah,
Kecuali Dinyatakan Lain)**

**PT SELAMAT SEMPURNA Tbk
AND ITS SUBSIDIARIES
NOTES TO THE CONSOLIDATED
FINANCIAL STATEMENTS
As of December 31, 2019 and
For the Year Then Ended
(Expressed in Millions of Rupiah,
Unless Otherwise Stated)**

14. UTANG BANK JANGKA PENDEK

Rincian utang bank adalah sebagai berikut:

	31 Desember 2019/ December 31, 2019	31 Desember 2018/ December 31, 2018
Utang bank jangka pendek		
PT Bank Mizuho Indonesia		
<i>Letter of Credit ("L/C") Impor</i>		
(AS\$1.425.436 pada tanggal		
31 Desember 2019 dan		
AS\$1.370.251 pada tanggal		
31 Desember 2018)	19.815	19.842
Citibank Berhad		
<i>Bankers' Acceptance</i>		
(MYR1.315.000 pada tanggal		
31 Desember 2019 dan		
MYR769.000 pada tanggal		
31 Desember 2018)	4.466	2.686
Cerukan		
(MYR38.490 pada tanggal		
31 Desember 2019)	131	-
CIMB Bank Berhad		
<i>Bankers' Acceptance</i>		
(MYR838.000 pada tanggal		
31 Desember 2019 dan		
MYR983.000 pada tanggal		
31 Desember 2018)	2.846	3.434
Cerukan		
(MYR499.948 pada tanggal		
31 Desember 2019)	1.698	-
Malayan Banking Berhad		
<i>Bankers' Acceptance</i>		
(MYR559.000 pada tanggal		
31 Desember 2019 dan		
MYR1.040.000 pada tanggal		
31 Desember 2018)	1.899	3.633
Cerukan		
(MYR307.870 pada tanggal		
31 Desember 2019)	1.046	-
Public Bank		
<i>Bankers' Acceptance</i>		
(MYR418.000 pada tanggal		
31 Desember 2019 dan		
MYR494.000 pada tanggal		
31 Desember 2018)	1.420	1.726
Cerukan		
(MYR506.041 pada tanggal		
31 Desember 2018)	-	1.768
Citibank N.A.		
<i>Letter of Credit ("L/C") Impor</i>		
(AS\$435.514 pada tanggal		
31 Desember 2018)	-	6.307
PT Bank CIMB Niaga Tbk		
Pinjaman Rekening Koran	-	5.195
Total utang bank jangka pendek	33.321	44.591

14. SHORT-TERM BANK LOANS

The details of bank loans are as follows:

Short-term bank loans
PT Bank Mizuho Indonesia
<i>Import Letters of Credit ("L/C")</i>
(US\$1,425,436 as of
December 31, 2019 and
US\$1,370,251 as of
December 31, 2018)
Citibank Berhad
<i>Bankers' Acceptance</i>
(MYR1,315,000 as of
December 31, 2019 and
MYR769,000 as of
December 31, 2018)
Overdraft
(MYR38,490 as of
December 31, 2019)
CIMB Bank Berhad
<i>Bankers' Acceptance</i>
(MYR838,000 as of
December 31, 2019 and
MYR983,000 as of
December 31, 2018)
Overdraft
(MYR499,948 as of
December 31, 2019)
Malayan Banking Berhad
<i>Bankers' Acceptance</i>
(MYR559,000 as of
December 31, 2019 and
MYR1,040,000 as of
December 31, 2018)
Overdraft
(MYR307,870 as of
December 31, 2019)
Public Bank
<i>Bankers' Acceptance</i>
(MYR418,000 as of
December 31, 2019 and
MYR494,000 as of
December 31, 2018)
Overdraft
(MYR506,041 as of
December 31, 2018)
Citibank N.A.
<i>Import Letters of Credit ("L/C")</i>
(US\$435,514 as of
December 31, 2018)
PT Bank CIMB Niaga Tbk
Revolving Loan
Total short-term bank loans

**PT SELAMAT SEMPURNA Tbk
DAN ENTITAS ANAKNYA
CATATAN ATAS LAPORAN
KEUANGAN KONSOLIDASIAN
Tanggal 31 Desember 2019 dan untuk
Tahun yang Berakhir pada Tanggal Tersebut
(Dinyatakan dalam Jutaan Rupiah,
Kecuali Dinyatakan Lain)**

**PT SELAMAT SEMPURNA Tbk
AND ITS SUBSIDIARIES
NOTES TO THE CONSOLIDATED
FINANCIAL STATEMENTS
As of December 31, 2019 and
For the Year Then Ended
(Expressed in Millions of Rupiah,
Unless Otherwise Stated)**

14. UTANG BANK JANGKA PENDEK (lanjutan)

PT Bank Mizuho Indonesia (Bank Mizuho)

Perusahaan

Berdasarkan Perjanjian *Letter of Credit* ("L/C") dari Bank Mizuho, Perusahaan memperoleh fasilitas pinjaman L/C dengan jumlah fasilitas maksimum sebesar AS\$3.000.000. Fasilitas pinjaman ini telah diperpanjang sampai dengan tanggal 19 Juli 2020. Pada tanggal 31 Desember 2019 dan 2018, saldo fasilitas ini masing-masing sebesar Rp15.078 dan Rp14.177.

Berdasarkan perjanjian pinjaman, Perusahaan harus menjaga rasio keuangan berikut:

- Rasio utang neto terhadap *EBITDA* tidak melebihi 3:1
- Rasio utang neto dengan modal pemegang saham tidak melebihi 2:1

Berdasarkan Perjanjian Pinjaman Rekening Koran, yang telah beberapa kali mengalami perubahan, Perusahaan memperoleh fasilitas pinjaman rekening koran dari Bank Mizuho dengan jumlah maksimum pinjaman sebesar AS\$10.000.000. Fasilitas pinjaman ini berlaku sampai dengan tanggal 19 Juli 2020. Pada tanggal 31 Desember 2019 dan 2018, Perusahaan tidak menggunakan fasilitas tersebut.

Berdasarkan perjanjian tersebut, Perusahaan harus mendapatkan persetujuan tertulis dari Bank Mizuho untuk melakukan hal-hal sebagai berikut, antara lain melakukan merger, akuisisi atas sebagian besar saham atau aset perusahaan lain.

Pada tanggal 25 Juni 2018, Perusahaan telah memberitahukan Bank Mizuho secara tertulis mengenai akuisisi Sure Filter (Thailand) Co. Ltd. dengan kepemilikan 44%. Pada tanggal 28 Juni 2018, Perusahaan telah menerima surat persetujuan dari Bank Mizuho.

Pada tanggal 31 Desember 2019 dan 2018, Perusahaan telah memenuhi semua rasio keuangan dan ketentuan lain sebagaimana tercantum dalam perjanjian.

PJM

Berdasarkan Perjanjian L/C dari Bank Mizuho, PJM memperoleh fasilitas pinjaman L/C dengan jumlah fasilitas maksimum sebesar AS\$2.500.000. Fasilitas pinjaman ini telah diperpanjang sampai dengan tanggal 1 Juli 2020. Pada tanggal 31 Desember 2019 dan 2018, saldo fasilitas ini masing-masing sebesar Rp4.737 dan Rp5.665.

14. SHORT-TERM BANK LOANS (continued)

PT Bank Mizuho Indonesia (Bank Mizuho)

The Company

Based on the Letter of Credit ("L/C") loan Agreement from Bank Mizuho, the Company obtained the L/C Loan with maximum facility amounting to US\$3,000,000. The loan facility has been extended until July 19, 2020. As of December 31, 2019 and 2018, the Company has used this facility amounting to Rp15,078 and Rp14,177, respectively.

Under these loan agreements, the Company is obliged to maintain financial ratios as follows:

- *Total net debt to EBITDA ratio shall not exceed 3:1*
- *Total net debt to shareholders' equity ratio shall not exceed 2:1*

Based on the Revolving Loan Agreement, which has been amended from time to time, the Company obtained revolving loan facility from Bank Mizuho with maximum facility amounting to US\$10,000,000. The loan facility has been extended until July 19, 2020. As of December 31, 2019 and 2018, the Company did not use the facility.

Based on the agreement, the Company has to obtain written approval from Bank Mizuho before, among others, enter into merger, acquire a substantial part of the capital stock or assets of any other company.

On June 25, 2018, the Company informed Bank Mizuho through written notification regarding the acquisition of Sure Filter (Thailand) Co. Ltd. with 44% ownership. On June 28, 2018, the Company received the consent letter from Bank Mizuho.

As of December 31, 2019 and 2018, the Company has complied with the financial ratios required and other covenants as stated in the loan agreement.

PJM

Based on the L/C loan agreement from Bank Mizuho, PJM obtained L/C Loan with maximum facility amounting to US\$2,500,000. This loan facility has been extended until July 1, 2020. As of December 31, 2019 and 2018, outstanding balance of this facility amounting to Rp4,737 and Rp5,665, respectively.

**PT SELAMAT SEMPURNA Tbk
DAN ENTITAS ANAKNYA
CATATAN ATAS LAPORAN
KEUANGAN KONSOLIDASIAN
Tanggal 31 Desember 2019 dan untuk
Tahun yang Berakhir pada Tanggal Tersebut
(Dinyatakan dalam Jutaan Rupiah,
Kecuali Dinyatakan Lain)**

**PT SELAMAT SEMPURNA Tbk
AND ITS SUBSIDIARIES
NOTES TO THE CONSOLIDATED
FINANCIAL STATEMENTS
As of December 31, 2019 and
For the Year Then Ended
(Expressed in Millions of Rupiah,
Unless Otherwise Stated)**

14. UTANG BANK JANGKA PENDEK (lanjutan)

**PT Bank Mizuho Indonesia (Bank Mizuho)
(lanjutan)**

PJM (lanjutan)

Berdasarkan Perjanjian Rekening Koran, yang telah mengalami perubahan terakhir pada tanggal 1 Juli 2019, PJM memperoleh fasilitas pinjaman rekening koran dari Bank Mizuho dengan jumlah maksimum pinjaman sebesar Rp10.000. Fasilitas pinjaman ini berlaku sampai dengan tanggal 1 Juli 2020. Pada tanggal 31 Desember 2019 dan 2018, PJM tidak menggunakan fasilitas ini.

Citibank Berhad

Filton

Berdasarkan Perjanjian Fasilitas Kredit, yang telah beberapa kali mengalami perubahan, Filton memperoleh fasilitas cerukan dari Citibank Berhad dengan maksimum fasilitas sebesar MYR750.000 dan utang bank jangka pendek seperti L/C, Banker Acceptance ("BA") dan TR dengan maksimum fasilitas sebesar MYR4.200.000. Pinjaman ini dijamin dengan jaminan bersama dari semua direktur Filton dan jaminan perusahaan dari SS Auto. Fasilitas pinjaman tersebut dikenakan bunga masing-masing sebesar 5,95% - 8,05% per tahun dan 4,72% - 8,05% per tahun pada tahun 2019 dan 2018.

CIMB Bank Berhad

Filton

Berdasarkan Perjanjian Fasilitas Kredit, yang telah beberapa kali mengalami perubahan, Filton memperoleh fasilitas cerukan dari CIMB Bank Berhad dengan maksimum fasilitas sebesar MYR3.000.000 dan utang bank jangka pendek berupa TR/Banker Acceptance ("BA") dengan maksimum fasilitas sebesar MYR5.500.000. Pinjaman ini dijamin dengan jaminan perusahaan dari Bradke. Fasilitas pinjaman cerukan dan TR/BA tersebut dikenakan bunga sebesar 4,85% - 7,00% per tahun pada tahun 2019 dan 7,15% per tahun pada tahun 2018.

14. SHORT-TERM BANK LOANS (continued)

**PT Bank Mizuho Indonesia (Bank Mizuho)
(continued)**

PJM (continued)

Based on the Revolving Loan Agreement, which has been amended on July 1, 2019, PJM obtained revolving loan facility from Bank Mizuho with maximum facility amounting to Rp10,000. This facility is valid until July 1, 2020. As of December 31, 2019 and 2018, PJM did not use this loan facility.

Citibank Berhad

Filton

Based on the Loan Facility Agreement, which has been amended from time to time, Filton obtained an overdraft facility from Citibank Berhad with maximum facility amounting to MYR750,000 and other short-term loan facilities such as L/C, Banker Acceptance ("BA") and TR with maximum facility amounting to MYR4,200,000. This loan is secured by joint guarantee from all of Filton's Directors and corporate guarantee from SS Auto. The facility bears interest of 5.95% - 8.05% per annum and 4.72% - 8.05% per annum in 2019 and 2018, respectively.

CIMB Bank Berhad

Filton

Based on the Loan Facility Agreement, which has been amended from time to time, Filton obtained an overdraft facility from CIMB Bank Berhad with maximum facility amounting to MYR3,000,000 and other short-term loan facilities such as TR/Banker Acceptance ("BA") with maximum facility amounting to MYR5,500,000. This loan is secured by corporate guarantee from Bradke. The overdraft and TR/BA facility bears interest of 4.85% - 7.00% per annum in 2019 and 7.15% per annum in 2018.

**PT SELAMAT SEMPURNA Tbk
DAN ENTITAS ANAKNYA
CATATAN ATAS LAPORAN
KEUANGAN KONSOLIDASIAN
Tanggal 31 Desember 2019 dan untuk
Tahun yang Berakhir pada Tanggal Tersebut
(Dinyatakan dalam Jutaan Rupiah,
Kecuali Dinyatakan Lain)**

**PT SELAMAT SEMPURNA Tbk
AND ITS SUBSIDIARIES
NOTES TO THE CONSOLIDATED
FINANCIAL STATEMENTS
As of December 31, 2019 and
For the Year Then Ended
(Expressed in Millions of Rupiah,
Unless Otherwise Stated)**

14. UTANG BANK JANGKA PENDEK (lanjutan)

Malayan Banking Berhad (“Maybank”)

Filton

Berdasarkan Perjanjian Fasilitas Kredit, yang telah beberapa kali mengalami perubahan, Filton memperoleh fasilitas pinjaman cerukan, L/C termasuk BA dan *foreign exchange contract* dari Maybank dengan maksimum fasilitas masing-masing sebesar MYR1.200.000, MYR1.400.000 dan MYR380.000. Pinjaman ini dijamin dengan jaminan bersama dari semua direktur Filton. Fasilitas tersebut dikenakan bunga masing-masing sebesar 5,10% - 7,65% per tahun dan 4,64% - 7,90% per tahun pada tahun 2019 dan 2018.

Berdasarkan perjanjian pinjaman, Filton harus menjaga kekayaan bersih yang berwujud tidak boleh kurang dari MYR26.000.000.

Pada tanggal 31 Desember 2019 dan 2018, Filton telah memenuhi semua rasio keuangan sebagaimana tercantum dalam perjanjian pinjaman.

Public Bank

Powerfil

Berdasarkan Perjanjian Fasilitas Kredit, yang telah beberapa kali mengalami perubahan, Powerfil memperoleh fasilitas cerukan dari Public Bank dengan maksimum fasilitas sebesar MYR1.500.000 dan utang bank jangka pendek berupa L/C dengan maksimum fasilitas sebesar MYR1.000.000. Pinjaman ini dijamin dengan jaminan bersama dari semua direktur Powerfil dan bangunan. Fasilitas pinjaman cerukan dikenakan bunga sebesar 7,22% - 7,72% pada tahun 2019 dan 2018. Powerfil telah menggunakan fasilitas cerukan masing-masing sebesar MYRNil dan MYR506.041 pada tanggal 31 Desember 2019 dan 2018.

14. SHORT-TERM BANK LOANS (continued)

Malayan Banking Berhad (“Maybank”)

Filton

Based on the Loan Facility Agreement, which has been amended from time to time, Filton obtained an overdraft, L/C including BA and foreign exchange contract facility from Maybank with maximum facility amounting to MYR1,200,000, MYR1,400,000 and MYR380,000, respectively. These loans are secured by joint guarantee from all of Filton's Directors. These facilities bear interest of 5.10% - 7.65% per annum and 4.64% - 7.90% per annum in 2019 and 2018, respectively.

Under this loan agreement, Filton was obliged to maintain tangible net worth of no less than MYR26,000,000.

As of December 31, 2019 and 2018, Filton has complied with the covenants required as stated in the loan agreement.

Public Bank

Powerfil

Based on the Loan Facility Agreement, which has been amended from time to time, Powerfil obtained an overdraft facility from Public Bank with maximum facility amounting to MYR1,500,000 and other short-term bank loan facilities such as L/C with maximum facility amounting to MYR1,000,000. This loan is secured by joint guarantee from all of Powerfil's Directors and property charges. The overdraft facility bears interest of 7.22% - 7.72% per annum in 2019 and 2018. The outstanding balance of the overdraft facilities amounting to MYRNil and MYR506,041, respectively, as of December 31, 2019 and 2018.

**PT SELAMAT SEMPURNA Tbk
DAN ENTITAS ANAKNYA
CATATAN ATAS LAPORAN
KEUANGAN KONSOLIDASIAN
Tanggal 31 Desember 2019 dan untuk
Tahun yang Berakhir pada Tanggal Tersebut
(Dinyatakan dalam Jutaan Rupiah,
Kecuali Dinyatakan Lain)**

**PT SELAMAT SEMPURNA Tbk
AND ITS SUBSIDIARIES
NOTES TO THE CONSOLIDATED
FINANCIAL STATEMENTS
As of December 31, 2019 and
For the Year Then Ended
(Expressed in Millions of Rupiah,
Unless Otherwise Stated)**

14. UTANG BANK JANGKA PENDEK (lanjutan)

Public Bank (lanjutan)

SS Auto

Berdasarkan Perjanjian Fasilitas Kredit, yang telah beberapa kali mengalami perubahan, SS Auto memperoleh fasilitas cerukan dari Public Bank dengan maksimum fasilitas sebesar MYR1.300.000 dan utang bank jangka pendek berupa BA dengan maksimum fasilitas sebesar MYR500.000. Pinjaman ini dijamin dengan jaminan bersama dari semua direktur SS Auto, jaminan perusahaan dari Filton dan bangunan. Fasilitas pinjaman cerukan dikenakan bunga sebesar 5,34% - 7,45% per tahun pada tahun 2019 dan sebesar 5,34% - 7,47% per tahun pada tahun 2018. SS Auto telah menggunakan fasilitas BA masing-masing sebesar MYR418.000 dan MYR494.000 pada tanggal 31 Desember 2019 dan 2018.

Citibank N.A. (Citibank)

Perusahaan

Berdasarkan Perjanjian L/C dari Citibank, Perusahaan memperoleh fasilitas L/C dengan jumlah maksimum sebesar AS\$2.000.000. Fasilitas ini diperpanjang dengan sendirinya kecuali ada pembatalan dari salah satu pihak. Pada tanggal 31 Desember 2019 dan 2018, Perusahaan tidak menggunakan fasilitas L/C.

PJM

Berdasarkan Perjanjian L/C dari Citibank, PJM memperoleh fasilitas L/C dengan jumlah maksimum sebesar AS\$2.000.000. Fasilitas ini diperpanjang dengan sendirinya kecuali ada pembatalan dari salah satu pihak. Pada tanggal 31 Desember 2019 dan 2018, PJM telah menggunakan fasilitas ini masing-masing sebesar RpNil dan Rp6.307.

Berdasarkan Perjanjian Pinjaman Jangka Pendek dari Citibank, PJM memperoleh fasilitas Pinjaman Jangka Pendek dengan jumlah maksimum sebesar AS\$1.000.000. Fasilitas ini diperpanjang dengan sendirinya kecuali ada pembatalan dari salah satu pihak. Pada tanggal 31 Desember 2019 dan 2018, PJM tidak menggunakan fasilitas Pinjaman Jangka Pendek.

14. SHORT-TERM BANK LOANS (continued)

Public Bank (continued)

SS Auto

Based on the Loan Facility Agreement, which has been amended from time to time, SS Auto obtained an overdraft facility from Public Bank with maximum facility amounting to MYR1,300,000 and other short-term bank loan facilities such as BA with maximum facility amounting to MYR500,000. This loan is secured by joint guarantee from all of SS Auto's Directors, corporate guarantee from Filton and property charges. The overdraft facility bears interest of 5.34% - 7.45% in 2019 and 5.34% - 7.47% per annum in 2018. The outstanding balance of the BA facilities amounting to MYR418,000 and MYR494,000, respectively, as of December 31, 2019 and 2018.

Citibank N.A. (Citibank)

The Company

Based on the L/C loan agreement with Citibank, the Company obtained the L/C loan with maximum facility amounting to US\$2,000,000. This facility can be automatically extended unless it is cancelled by one of the parties. As of December 31, 2019 and 2018, the Company has not used L/C loan facility.

PJM

Based on the L/C loan agreement with Citibank, PJM obtained the L/C loan with maximum facility amounting to US\$2,000,000. This facility can be automatically extended unless it is cancelled by one of the parties. As of December 31, 2019 and 2018, outstanding balance of this facility amounting to RpNil and Rp6,307.

Based on the Short-Term Loan Agreement with Citibank, PJM obtained the Short-Term Loan with maximum facility amounting to US\$1,000,000. This facility can be automatically extended unless it is cancelled by one of the parties. As of December 31, 2019 and 2018, PJM has not used Short-Term Loan facility.

**PT SELAMAT SEMPURNA Tbk
DAN ENTITAS ANAKNYA
CATATAN ATAS LAPORAN
KEUANGAN KONSOLIDASIAN
Tanggal 31 Desember 2019 dan untuk
Tahun yang Berakhir pada Tanggal Tersebut
(Dinyatakan dalam Jutaan Rupiah,
Kecuali Dinyatakan Lain)**

**PT SELAMAT SEMPURNA Tbk
AND ITS SUBSIDIARIES
NOTES TO THE CONSOLIDATED
FINANCIAL STATEMENTS
As of December 31, 2019 and
For the Year Then Ended
(Expressed in Millions of Rupiah,
Unless Otherwise Stated)**

14. UTANG BANK JANGKA PENDEK (lanjutan)

PT Bank CIMB Niaga Tbk (Bank CIMB Niaga)

Perusahaan

Berdasarkan Perjanjian Fasilitas Kredit pada tanggal 22 Februari 2019, Perusahaan memperoleh fasilitas Pinjaman Tetap pertama maksimum sebesar Rp150.000 yang dapat digunakan bersama-sama secara *interchangeable* dengan fasilitas Pinjaman Transaksi Khusus *Trade Account Payable* ("PTK Trade AP") dan secara *sublimit* dengan fasilitas *L/C* dan/atau *SKBDN*, fasilitas *Trust Receipts* ("TR"), fasilitas *NEW/DWE*, fasilitas *PTK Ekstra* dan fasilitas Bank Garansi. Perusahaan memperoleh fasilitas Pinjaman Tetap kedua sebesar Rp25.000 dan fasilitas Rekening Koran sebesar Rp25.000. Fasilitas Pinjaman Tetap dikenakan bunga sebesar 6,00% - 7,25% per tahun pada tahun 2018. Fasilitas berlaku sampai dengan 22 Februari 2020. Pada tanggal 27 Februari 2020, fasilitas pinjaman diperpanjang sampai dengan 22 Mei 2020. Pada tanggal 31 Desember 2019 dan 2018, Perusahaan tidak menggunakan fasilitas tersebut.

Fasilitas Rekening Koran dikenakan bunga masing-masing sebesar 10,00% per tahun dan 9,75% per tahun pada tahun 2019 dan 2018. Pada tanggal 31 Desember 2019 dan 2018, Perusahaan telah menggunakan fasilitas Rekening Koran masing-masing sebesar RpNil dan Rp5.195.

Berdasarkan perjanjian pinjaman, Perusahaan harus menjaga rasio keuangan berikut:

- *Current ratio* minimal 1x
- *Debt to EBITDA Ratio* maksimal 3x
- *Interest Service Coverage Ratio* minimal 2,5x

Pada tanggal 31 Desember 2019 and 2018, Perusahaan telah memenuhi semua rasio keuangan dan ketentuan lain sebagaimana tercantum dalam perjanjian.

14. SHORT-TERM BANK LOANS (continued)

PT Bank CIMB Niaga Tbk (Bank CIMB Niaga)

The Company

Based on the Loan Facility Agreement dated February 22, 2019, the Company obtained first Fixed Loan facility amounting to Rp150,000 which is interchangeable with Pinjaman Transaksi Khusus Trade Account Payable ("PTK Trade AP") facility and sublimit with L/C and/or SKBDN facility, Trust Receipts ("TR") facility, NEW/DWE facility, PTK Extra facility and Bank Guarantee facility. The Company obtained second Fixed Loan facility only on Revolving Basis amounting to Rp25,000, and Revolving Loan facility amounting to Rp25,000. The Fixed Loan facility bears interest rate of 6.00% - 7.25% per annum in 2018. The facility is valid until February 22, 2020. On February 27, 2020, the loan facility was extended until May 22, 2020. As of December 31, 2019 and 2018, the Company did not use the facility.

The Revolving Loan facility bears interest rate of 10.00% per annum and 9.75% per annum in 2019 and 2018, respectively. As of December 31, 2019 and 2018 the Company has used the Revolving Loan facility amounting to RpNil and Rp5,195, respectively.

Under these loan agreements, the Company is obliged to maintain financial ratios as follows:

- *Current ratio* at least 1x
- *Debt to EBITDA Ratio* maximum 3x
- *Interest Service Coverage Ratio* at least 2.5x

As of December 31, 2019 and 2018, the Company has complied with the financial ratios required and other covenants as stated in the loans agreement.

**PT SELAMAT SEMPURNA Tbk
DAN ENTITAS ANAKNYA
CATATAN ATAS LAPORAN
KEUANGAN KONSOLIDASIAN
Tanggal 31 Desember 2019 dan untuk
Tahun yang Berakhir pada Tanggal Tersebut
(Dinyatakan dalam Jutaan Rupiah,
Kecuali Dinyatakan Lain)**

**PT SELAMAT SEMPURNA Tbk
AND ITS SUBSIDIARIES
NOTES TO THE CONSOLIDATED
FINANCIAL STATEMENTS
As of December 31, 2019 and
For the Year Then Ended
(Expressed in Millions of Rupiah,
Unless Otherwise Stated)**

15. UTANG USAHA

Akun ini merupakan utang atas pembelian bahan baku dan bahan pembantu, dengan rincian sebagai berikut:

a. Berdasarkan pemasok:

	31 Desember 2019/ December 31, 2019	31 Desember 2018/ December 31, 2018	
Pihak ketiga			<i>Third parties</i>
Posco Daewoo Co.,	30.886	39.113	<i>Posco Daewoo Co.,</i>
PT Filtration Specialist	23.465	-	<i>PT Filtration Specialist</i>
Clean & Science Co., Ltd	19.954	17.330	<i>Clean & Science Co., Ltd</i>
Ahlstrom-Munksjo Korea Co., Ltd	18.697	21.013	<i>Ahlstrom-Munksjo Korea Co., Ltd</i>
Hollingsworth & Vose (Suzhou) Ltd	10.396	15.824	<i>Hollingsworth & Vose (Suzhou) Ltd</i>
PT Pandawa Jaya Steel	6.170	2.909	<i>PT Pandawa Jaya Steel</i>
PT Intisumber Bajasakti	5.905	3.690	<i>PT Intisumber Bajasakti</i>
PT Inkote Indonesia	4.401	4.677	<i>PT Inkote Indonesia</i>
Lain-lain (masing-masing dibawah Rp4.000)	91.623	99.712	<i>Others (below Rp4,000, each)</i>
Total pihak ketiga	211.497	204.268	<i>Total third parties</i>
Total pihak berelasi (Catatan 34)	48.699	47.401	<i>Total related parties (Note 34)</i>
Total	260.196	251.669	Total

b. Berdasarkan mata uang:

	31 Desember 2019/ December 31, 2019	31 Desember 2018/ December 31, 2018	
Rupiah	147.040	123.098	<i>Rupiah</i>
Dolar Amerika Serikat	101.241	111.539	<i>United States Dollar</i>
Ringgit Malaysia	4.787	12.268	<i>Malaysian Ringgit</i>
Yen Jepang	2.711	3.617	<i>Japanese Yen</i>
Baht Thailand	1.828	-	<i>Thailand Baht</i>
Yuan China	1.781	-	<i>Chinese Yuan</i>
Dolar Australia	808	777	<i>Australian Dollar</i>
Euro Eropa	-	370	<i>European Euro</i>
Total	260.196	251.669	Total

**PT SELAMAT SEMPURNA Tbk
DAN ENTITAS ANAKNYA
CATATAN ATAS LAPORAN
KEUANGAN KONSOLIDASIAN
Tanggal 31 Desember 2019 dan untuk
Tahun yang Berakhir pada Tanggal Tersebut
(Dinyatakan dalam Jutaan Rupiah,
Kecuali Dinyatakan Lain)**

**PT SELAMAT SEMPURNA Tbk
AND ITS SUBSIDIARIES
NOTES TO THE CONSOLIDATED
FINANCIAL STATEMENTS
As of December 31, 2019 and
For the Year Then Ended
(Expressed in Millions of Rupiah,
Unless Otherwise Stated)**

16. PERPAJAKAN

a. Pajak dibayar di muka terdiri dari:

	<u>31 Desember 2019/ December 31, 2019</u>	<u>31 Desember 2018/ December 31, 2018</u>	
Pajak Pertambahan Nilai	35.407	61.681	Value-Added Tax

b. Utang pajak terdiri dari:

	<u>31 Desember 2019/ December 31, 2019</u>	<u>31 Desember 2018/ December 31, 2018</u>	
<u>Perusahaan</u>			<u>Company</u>
Pajak Penghasilan:			Income Taxes:
Pasal 21	10.219	10.585	Article 21
Pasal 23	181	2.067	Article 23
Pasal 29	32.528	32.978	Article 29
Total - Perusahaan	<u>42.928</u>	<u>45.630</u>	Total - The Company
<u>Entitas anak</u>			<u>Subsidiaries</u>
Pajak Penghasilan:			Income Taxes:
Pasal 21	7.130	5.246	Article 21
Pasal 23	461	490	Article 23
Pasal 25	2.241	1.670	Article 25
Pasal 29	10.057	13.554	Article 29
Pajak Pertambahan Nilai	2.465	3.603	Value-Added Tax
Total - entitas anak	<u>22.354</u>	<u>24.563</u>	Total - subsidiaries
Total	<u>65.282</u>	<u>70.193</u>	Total

c. Beban pajak penghasilan terdiri dari:

	Tahun yang Berakhir pada Tanggal 31 Desember/ Year Ended December 31,		
	<u>2019</u>	<u>2018</u>	
<u>Perusahaan</u>			<u>Company</u>
Pajak kini	101.313	98.640	Current tax
Pajak tangguhan	(10.700)	(4.360)	Deferred tax
Total - Perusahaan	<u>90.613</u>	<u>94.280</u>	Total - The Company
<u>Entitas anak</u>			<u>Subsidiaries</u>
Pajak kini	97.129	103.156	Current tax
Pajak tangguhan	(4.376)	(2.705)	Deferred tax
Neto	<u>183.366</u>	<u>194.731</u>	Net

**PT SELAMAT SEMPURNA Tbk
DAN ENTITAS ANAKNYA
CATATAN ATAS LAPORAN
KEUANGAN KONSOLIDASIAN
Tanggal 31 Desember 2019 dan untuk
Tahun yang Berakhir pada Tanggal Tersebut
(Dinyatakan dalam Jutaan Rupiah,
Kecuali Dinyatakan Lain)**

**PT SELAMAT SEMPURNA Tbk
AND ITS SUBSIDIARIES
NOTES TO THE CONSOLIDATED
FINANCIAL STATEMENTS
As of December 31, 2019 and
For the Year Then Ended
(Expressed in Millions of Rupiah,
Unless Otherwise Stated)**

16. PERPAJAKAN (lanjutan)

- d. Rekonsiliasi antara laba sebelum pajak penghasilan seperti yang disajikan dalam laporan laba rugi dan penghasilan komprehensif lain konsolidasian dan penghasilan kena pajak untuk tahun yang berakhir pada tanggal 31 Desember 2019 dan 2018 adalah sebagai berikut:

16. TAXATION (continued)

- d. The reconciliations between income before income tax, as shown in the consolidated statement of profit or loss and other comprehensive income, and taxable income for the years ended December 31, 2019 and 2018 is as follows:

	Tahun yang Berakhir pada Tanggal 31 Desember/ Year Ended December 31,		
	2019	2018	
Laba sebelum pajak penghasilan menurut laporan laba rugi komprehensif konsolidasian	822.042	828.281	Income before income tax as shown in the consolidated statements of profit or loss and other comprehensive income
Dikurangi:			Less:
Laba entitas anak sebelum pajak penghasilan	(366.822)	(399.316)	Income before income tax of subsidiaries
Eliminasi transaksi dengan entitas anak	12.930	16.656	Elimination of transaction with subsidiaries
Laba sebelum pajak penghasilan - Perusahaan	468.150	445.621	Income before income tax - Company
<u>Beda temporer:</u>			<u>Temporary differences:</u>
Penyisihan imbalan kerja jangka panjang	(7.494)	10.533	Provision for long-term employee benefits
Penyisihan penurunan nilai pasar persediaan	3.521	2.009	Provision for decline in market value of inventories
Beban penyisihan piutang tak tertagih	1.620	2.424	Provision for impairment loss of receivables
Penyusutan aset tetap	1.249	1.634	Depreciation of fixed assets
Laba penjualan aset tetap	(232)	(475)	Gain on sale of fixed assets
<u>Beda tetap:</u>			<u>Permanent differences:</u>
Pendapatan dividen yang dikenakan pajak	31.741	28.042	Dividend income subjected to tax
Sumbangan dan jamuan	7.358	4.199	Donations and entertainment
Beban pajak	1.804	-	Tax expense
Kesejahteraan karyawan	778	722	Employee benefits in kind
Penghasilan yang pajaknya bersifat final:			Income already subjected to final tax:
Pendapatan bunga	(449)	(256)	Interest income
Pendapatan sewa	(1.516)	(1.314)	Rent income
Lain-lain	37	60	Others
Penghasilan kena pajak Perusahaan	506.567	493.199	Taxable income of the Company

**PT SELAMAT SEMPURNA Tbk
DAN ENTITAS ANAKNYA
CATATAN ATAS LAPORAN
KEUANGAN KONSOLIDASIAN
Tanggal 31 Desember 2019 dan untuk
Tahun yang Berakhir pada Tanggal Tersebut
(Dinyatakan dalam Jutaan Rupiah,
Kecuali Dinyatakan Lain)**

**PT SELAMAT SEMPURNA Tbk
AND ITS SUBSIDIARIES
NOTES TO THE CONSOLIDATED
FINANCIAL STATEMENTS
As of December 31, 2019 and
For the Year Then Ended
(Expressed in Millions of Rupiah,
Unless Otherwise Stated)**

16. PERPAJAKAN (lanjutan)

- e. Perhitungan utang pajak penghasilan adalah sebagai berikut:

	Tahun yang Berakhir pada Tanggal 31 Desember/ Year Ended December 31,		
	2019	2018	
Penghasilan kena pajak			Taxable income
Perusahaan	506.567	493.199	The Company
Entitas anak	380.129	406.761	Subsidiaries
Total	886.696	899.960	Total
Beban pajak penghasilan - tahun berjalan			Income tax expense - current
Perusahaan	101.313	98.640	The Company
Entitas anak	97.129	103.156	Subsidiaries
Total	198.442	201.796	Total
Pajak penghasilan dibayar di muka			Prepayments of income taxes
Perusahaan	68.785	65.662	The Company
Entitas anak	87.072	89.602	Subsidiaries
Total	155.857	155.264	Total
Utang pajak penghasilan - pasal 29			Estimated income tax payable - articles 29
Perusahaan	32.528	32.978	The Company
Entitas anak	10.057	13.554	Subsidiaries
Total	42.585	46.532	Total

Pada tanggal 3 Agustus 2015, Presiden Republik Indonesia menandatangani PP 56/2015 tentang "Penurunan Tarif Pajak Penghasilan Bagi Wajib Pajak Badan Negeri yang Berbentuk Perseroan Terbuka", yang mengubah PP 77/2013, dan mengatur bahwa perseroan terbuka dalam negeri di Indonesia dapat memperoleh penurunan tarif Pajak Penghasilan ("PPH") sebesar 5% dari tarif tertinggi PPh sebagaimana diatur dalam Pasal 17 ayat 1b Undang-Undang Pajak Penghasilan, dengan memenuhi kriteria yang ditentukan, yaitu (i) Perseroan yang saham atau efek bersifat ekuitas lainnya dengan jumlah paling sedikit 40% dari keseluruhan saham yang disetor dicatat untuk diperdagangkan di bursa efek Indonesia, (ii) Saham tersebut dimiliki paling sedikit oleh 300 pihak, (iii) Masing-masing pihak tersebut hanya boleh memiliki saham kurang dari 5% dari keseluruhan saham yang ditempatkan dan disetor penuh, dan (iv) Ketentuan (i) sampai dengan (iii) tersebut harus dipenuhi oleh perseroan terbuka dalam waktu paling sedikit seratus delapan puluh tiga hari kalender dalam jangka waktu satu tahun pajak.

16. TAXATION (continued)

- e. The computation of income tax payable is as follows:

On August 3, 2015, the President of the Republic of Indonesia signed PP 56/2015 regarding the "Reduction of Income Tax Rate on Resident Corporate Taxpayers in the Form of Publicly-listed Companies", which replaced PP 77/2013, and regulates that resident publicly-listed companies in Indonesia can avail a reduction of income tax rate by 5% from the highest rate set forth under Article 17 paragraph 1b of the Income Tax Law, provided they meet the prescribed criteria, such as (i) Companies whose at least 40% or more of the total paid-up shares or other equity instruments are listed for trading in the Indonesia stock exchanges, (ii) Such shares are owned by at least 300 parties, (iii) Each party of such shall own less than 5% of the total outstanding issued and fully paid shares, and (iv) Requirements (i) to (iii) above should be fulfilled by the publicly-listed companies for a period of at least one hundred eighty three calendar days within one fiscal year.

**PT SELAMAT SEMPURNA Tbk
DAN ENTITAS ANAKNYA
CATATAN ATAS LAPORAN
KEUANGAN KONSOLIDASIAN
Tanggal 31 Desember 2019 dan untuk
Tahun yang Berakhir pada Tanggal Tersebut
(Dinyatakan dalam Jutaan Rupiah,
Kecuali Dinyatakan Lain)**

**PT SELAMAT SEMPURNA Tbk
AND ITS SUBSIDIARIES
NOTES TO THE CONSOLIDATED
FINANCIAL STATEMENTS
As of December 31, 2019 and
For the Year Then Ended
(Expressed in Millions of Rupiah,
Unless Otherwise Stated)**

16. PERPAJAKAN (lanjutan)

- e. Perhitungan utang pajak penghasilan adalah sebagai berikut: (lanjutan)

Untuk tahun fiskal 2019 dan 2018, Perusahaan telah memperoleh surat keterangan dari Biro Administrasi Efek atas pemenuhan kriteria-kriteria kepemilikan saham menurut peraturan yang disebutkan di atas masing-masing pada tanggal 7 Januari 2020 dan 11 Januari 2019. Oleh karena itu, Perusahaan telah menerapkan penurunan tarif pajak dalam perhitungan pajak penghasilan tahun 2019 dan 2018.

Jumlah penghasilan kena pajak dan utang pajak penghasilan untuk tahun yang berakhir pada tanggal 31 Desember 2019 telah sesuai dengan Surat Pemberitahuan Tahunan ("SPT") yang disampaikan ke Kantor Pajak. Penghasilan kena pajak untuk tahun yang berakhir pada tanggal 31 Desember 2019 akan dilaporkan di SPT tahun 2019.

- f. Perhitungan penghasilan (beban) pajak tangguhan adalah sebagai berikut:

	Tahun yang Berakhir pada Tanggal 31 Desember/ Year Ended December 31,	
	2019	2018
Manfaat (beban) pajak penghasilan - tangguhan (pengaruh perbedaan waktu pada tarif maksimum) Perusahaan		
Dividen dari entitas anak yang belum direalisasi neto	8.457	(2.460)
Penyisihan penurunan nilai pasar persediaan	880	502
Beban penyisihan piutang tak tertagih	405	606
Penyusutan aset tetap	312	409
Laba penjualan aset tetap	(58)	(119)
Penyisihan imbalan kerja jangka panjang	(1.873)	2.633
Lain-lain	2.577	2.789
Total - Perusahaan	10.700	4.360
Entitas anak	4.376	2.705
Manfaat pajak - tangguhan - neto	15.076	7.065

16. TAXATION (continued)

- e. The computation of income tax payable is as follows: (continued)

For fiscal years 2019 and 2018, the Company obtained letters from the Securities Administration Agency confirming its compliance with the regulation as disclosed above on January 7, 2020 and January 11, 2019, respectively. Accordingly, the Company applied the reduced tax rate in the 2019 and 2018 corporate income tax calculations.

The Company's taxable income and income tax payable for the year ended December 31, 2019 was consistent with the Annual Corporate Income Tax Return ("SPT") submitted to the Tax Office. The above taxable income for the year ended December 31, 2019 will be reported in the 2019 Annual Corporate Income Tax Return.

- f. The computation of deferred income (expenses) tax are as follows:

<i>Income tax benefit (expense) - deferred (effect of temporary differences at maximum tax rate)</i>
<i>Company</i>
<i>Unrealized dividend from subsidiaries - net</i>
<i>Provision of decline in market value and obsolescence of inventories</i>
<i>Provision for impairment losses of receivables</i>
<i>Depreciation of fixed assets</i>
<i>Gain on sale of fixed assets</i>
<i>Provision for long-term employee benefits</i>
<i>Others</i>
<i>Total - The Company Subsidiaries</i>
Income tax benefit - deferred - net

**PT SELAMAT SEMPURNA Tbk
DAN ENTITAS ANAKNYA
CATATAN ATAS LAPORAN
KEUANGAN KONSOLIDASIAN
Tanggal 31 Desember 2019 dan untuk
Tahun yang Berakhir pada Tanggal Tersebut
(Dinyatakan dalam Jutaan Rupiah,
Kecuali Dinyatakan Lain)**

**PT SELAMAT SEMPURNA Tbk
AND ITS SUBSIDIARIES
NOTES TO THE CONSOLIDATED
FINANCIAL STATEMENTS
As of December 31, 2019 and
For the Year Then Ended
(Expressed in Millions of Rupiah,
Unless Otherwise Stated)**

16. PERPAJAKAN (lanjutan)

- g. Rekonsiliasi antara beban pajak penghasilan yang dihitung dengan menggunakan tarif pajak yang berlaku dari laba sebelum pajak penghasilan dan beban pajak Kelompok Usaha seperti yang disajikan dalam laporan laba rugi dan penghasilan komprehensif lain konsolidasian untuk tahun yang berakhir pada tanggal 31 Desember 2019 dan 2018 adalah sebagai berikut:

16. TAXATION (continued)

- g. The reconciliation between the corporate income tax expense as calculated using the tax rate applicable to the Group's income before corporate income tax and the corporate income tax expense as shown in the consolidated statement of profit or loss and other comprehensive income for the years ended December 31, 2019 and 2018 is as follows:

	Tahun yang Berakhir pada Tanggal 31 Desember/ Year Ended December 31,		
	2019	2018	
Laba sebelum pajak penghasilan menurut laporan laba rugi dan penghasilan komprehensif lain konsolidasian	822.042	828.281	<i>Income before income tax as shown in the consolidated statements of profit or loss and other comprehensive income</i>
Beban pajak penghasilan (tarif tetap yang berlaku)	205.510	207.070	<i>Income tax (at applicable tax rate)</i>
Eliminasi transaksi antar perusahaan	1.894	5.632	<i>Elimination of intercompany transaction</i>
Efek perbedaan tarif pajak atas entitas anak	552	1.181	<i>Effect due to difference in tax rate of a subsidiary</i>
Pengaruh pajak penghasilan pada beda permanen:			<i>Income tax effect of permanent differences:</i>
Sumbangan dan jamuan	3.427	1.486	<i>Donations and entertainment</i>
Aset pajak tangguhan yang tidak diakui	1.281	(105)	<i>Unrecognized deferred tax assets</i>
Beban pajak	751	425	<i>Tax expenses</i>
Kesejahteraan karyawan	562	353	<i>Employee benefits in kind</i>
Penghapusan piutang tak tertagih	35	25	<i>Allowance for doubtful accounts</i>
Pemulihan aset pajak tangguhan	-	(485)	<i>Deferred tax asset recovery</i>
Pendapatan bunga	(401)	(223)	<i>Interest income</i>
Pendapatan sewa	(493)	(427)	<i>Rent income</i>
Pendapatan dividen yang dikenakan pajak	(523)	8.509	<i>Dividend income subject to tax</i>
Laba penjualan aset tetap	(1.399)	-	<i>Gain on sale of fixed assets</i>
Laba persediaan yang belum terealisasi - neto	(2.465)	(4.052)	<i>Unrealized dividend from subsidiaries - net</i>
Pengaruh atas pengurangan tarif pajak	(25.328)	(24.658)	<i>Effect on reduction of tax rate</i>
Lain-lain	(37)	-	<i>Others</i>
Beban pajak menurut laporan laba rugi komprehensif konsolidasian	183.366	194.731	<i>Income tax expense per consolidated statements of comprehensive income</i>

**PT SELAMAT SEMPURNA Tbk
DAN ENTITAS ANAKNYA
CATATAN ATAS LAPORAN
KEUANGAN KONSOLIDASIAN
Tanggal 31 Desember 2019 dan untuk
Tahun yang Berakhir pada Tanggal Tersebut
(Dinyatakan dalam Jutaan Rupiah,
Kecuali Dinyatakan Lain)**

**PT SELAMAT SEMPURNA Tbk
AND ITS SUBSIDIARIES
NOTES TO THE CONSOLIDATED
FINANCIAL STATEMENTS
As of December 31, 2019 and
For the Year Then Ended
(Expressed in Millions of Rupiah,
Unless Otherwise Stated)**

16. PERPAJAKAN (lanjutan)

h. Aset dan liabilitas pajak tangguhan pada tanggal 31 Desember 2019 dan 2018 adalah sebagai berikut:

	31 Desember 2019/ December 31, 2019	31 Desember 2018/ December 31, 2018
Perusahaan		
Piutang usaha	1.045	640
Persediaan	16.373	13.152
Aset tetap	1.396	1.142
Investasi	(4.190)	(5.239)
Deemed dividend	(52)	(8.509)
Liabilitas imbalan kerja jangka panjang	25.812	23.680
Total	40.384	24.866
Entitas anak	22.378	15.258
Aset pajak tangguhan	62.762	40.124

Manajemen berkeyakinan bahwa aset pajak tangguhan dapat dipulihkan kembali melalui penghasilan kena pajak di masa yang akan datang.

16. TAXATION (continued)

h. The deferred tax assets and liabilities as of December 31, 2019 and 2018 are as follows:

	Company
Trade receivables	640
Inventories	13.152
Fixed assets	1.142
Investment	(5.239)
Deemed dividend	(8.509)
Long-term employee benefits liabilities	23.680
Total	24.866
Subsidiaries	15.258
Deferred tax assets	40.124

The management believes that the deferred tax assets can be fully recovered through future taxable income.

17. BEBAN AKRUAL

Akun ini terdiri dari:

	31 Desember 2019/ December 31, 2019	31 Desember 2018/ December 31, 2018
Promosi	7.941	4.451
Listrik, gas dan air	5.502	5.412
Royalti	3.691	3.531
Pengangkutan	2.066	3.390
Komisi	727	7.610
Lain-lain	7.868	12.020
Total	27.795	36.414

18. TRANSAKSI DERIVATIF

Berdasarkan Perjanjian *Forward* antara Perusahaan dengan PT Bank Mizuho Indonesia, yang telah beberapa kali mengalami perubahan, Perusahaan memperoleh fasilitas *forward* dengan nilai maksimum tidak melebihi AS\$27.000.000, dengan jangka waktu maksimal selama 1 (satu) tahun. Fasilitas ini diperpanjang dengan sendirinya kecuali ada pembatalan dari salah satu pihak.

17. ACCRUED EXPENSES

This account consists of:

	Company
Promotion	4.451
Electricity, gas and water	5.412
Royalty	3.531
Freight	3.390
Commission	7.610
Others	12.020
Total	36.414

18. DERIVATIVE TRANSACTIONS

Based on the Forward Contract between the Company with PT Bank Mizuho Indonesia, which has been amended several times, the Company has forward facility with maximum amount not exceeding US\$27,000,000, and maximum period of 1 (one) year. This facility can be automatically extended unless it is cancelled by one of the parties.

**PT SELAMAT SEMPURNA Tbk
DAN ENTITAS ANAKNYA
CATATAN ATAS LAPORAN
KEUANGAN KONSOLIDASIAN
Tanggal 31 Desember 2019 dan untuk
Tahun yang Berakhir pada Tanggal Tersebut
(Dinyatakan dalam Jutaan Rupiah,
Kecuali Dinyatakan Lain)**

**PT SELAMAT SEMPURNA Tbk
AND ITS SUBSIDIARIES
NOTES TO THE CONSOLIDATED
FINANCIAL STATEMENTS
As of December 31, 2019 and
For the Year Then Ended
(Expressed in Millions of Rupiah,
Unless Otherwise Stated)**

18. TRANSAKSI DERIVATIF (lanjutan)

Berdasarkan Perjanjian *Forward* antara Perusahaan dengan Citibank, N.A., yang telah beberapa kali mengalami perubahan, Perusahaan memperoleh fasilitas *forward* dengan nilai maksimum tidak melebihi AS\$25.000.000, dengan jangka waktu maksimal selama 1 (satu) tahun.

Berdasarkan Perjanjian *Forward* antara Perusahaan dengan PT Bank CIMB Niaga Tbk, Perusahaan memperoleh fasilitas *forward* dengan nilai maksimum tidak melebihi AS\$50.000.000, dengan jangka waktu maksimal selama 1 (satu) tahun. Fasilitas berakhir pada tanggal 22 Februari 2020. Pada tanggal 27 Februari 2020, fasilitas pinjaman diperpanjang sampai dengan 22 Mei 2020.

Berdasarkan Perjanjian *Forward* antara Perusahaan dengan PT Bank Central Asia Tbk, Perusahaan memperoleh fasilitas *forward* dengan nilai maksimum tidak melebihi AS\$25.000.000, dengan jangka waktu maksimal selama 1 (satu) tahun. Fasilitas ini berakhir pada tanggal 22 September 2020.

Forward yang dimiliki Perusahaan tidak memenuhi persyaratan seperti yang telah diungkapkan di Catatan 2i dan oleh karena itu tidak dapat dikategorikan sebagai lindung nilai untuk tujuan akuntansi. Oleh karenanya piutang dan utang yang timbul dari transaksi ini disajikan pada laporan posisi keuangan sebagai instrumen keuangan biasa, dan sesuai dengan PSAK 55, dicatat sebesar nilai wajar yang dikutip berdasarkan harga pasar instrumen derivatif terkait. Keuntungan atau kerugian yang timbul dari perubahan nilai wajar instrumen derivatif tersebut diakui secara langsung pada laba rugi tahun berjalan.

Rincian saldo transaksi instrumen derivatif Perusahaan tersebut pada 31 Desember 2019 dan 2018 adalah sebagai berikut:

18. DERIVATIVE TRANSACTIONS (continued)

Based on the *Forward Contract* between the Company with Citibank, N.A., which has been amended several times, the Company has forward facility with maximum amount not exceeding US\$25,000,000, and maximum period of 1 (one) year.

Based on the *Forward Contract* between the Company with PT Bank CIMB Niaga Tbk, the Company has forward facility with maximum amount not exceeding US\$50,000,000, and maximum period of 1 (one) year. This facility is valid until February 22, 2020. On February 27, 2020, the loan facility was extended until May 22, 2020.

Based on the *Forward Contract* between the Company with PT Bank Central Asia Tbk, the Company has forward facility with maximum amount not exceeding US\$25,000,000, and maximum period of 1 (one) year. This facility will be ended in September 22, 2020.

The Company's forward transactions do not qualify with criteria mentioned in Note 2i and therefore not designated as hedges for accounting purposes. Accordingly, the related receivables and payables arising from these transactions are presented in the consolidated statement of financial position as regular financial instruments, and in accordance with SFAS 55, are carried at fair values based on the quoted market prices of the related derivative instruments. Gains or losses arising from changes in fair values of such forward contracts are directly recognized to current profit or loss.

The details of the Company's outstanding derivative instruments as of December 31, 2019 and 2018 are as follows:

31 Desember 2019/December 31, 2019

	Nilai Nosional/ Notional Amount (AS\$/US\$)	Aset Derivatif/ Derivative Assets	Liabilitas Derivatif/ Derivative Liabilities	
<u>Kontrak <i>forward</i> valuta asing</u>				<u>Currency forward contracts</u>
Citibank N.A.	6.000.000	2.500	-	Citibank N.A.
PT Bank CIMB Niaga Tbk	12.000.000	5.889	-	PT Bank CIMB Niaga Tbk
PT Bank Mizuho Indonesia	17.000.000	12.764	-	PT Bank Mizuho Indonesia
PT Bank Central Asia Tbk	2.000.000	604	-	PT Bank Central Asia Tbk
Total	37.000.000	21.757	-	Total

**PT SELAMAT SEMPURNA Tbk
DAN ENTITAS ANAKNYA
CATATAN ATAS LAPORAN
KEUANGAN KONSOLIDASIAN
Tanggal 31 Desember 2019 dan untuk
Tahun yang Berakhir pada Tanggal Tersebut
(Dinyatakan dalam Jutaan Rupiah,
Kecuali Dinyatakan Lain)**

**PT SELAMAT SEMPURNA Tbk
AND ITS SUBSIDIARIES
NOTES TO THE CONSOLIDATED
FINANCIAL STATEMENTS
As of December 31, 2019 and
For the Year Then Ended
(Expressed in Millions of Rupiah,
Unless Otherwise Stated)**

18. TRANSAKSI DERIVATIF (lanjutan)

Rincian saldo transaksi instrumen derivatif Perusahaan tersebut pada 31 Desember 2019 dan 2018 adalah sebagai berikut: (lanjutan)

18. DERIVATIVE TRANSACTIONS (continued)

The details of the Company's outstanding derivative instruments as of December 31, 2019 and 2018 are as follows: (continued)

31 Desember 2018/December 31, 2018

	Nilai Nosional/ Notional Amount (AS\$/US\$)	Aset Derivatif/ Derivative Assets	Liabilitas Derivatif/ Derivative Liabilities	
<u>Kontrak forward valuta asing</u>				<u>Currency forward contracts</u>
Citibank N.A.	2.500.000	1.095	-	Citibank N.A.
PT Bank CIMB Niaga Tbk	13.500.000	25	-	PT Bank CIMB Niaga Tbk
PT Bank Mizuho Indonesia	10.000.000	1.660	-	PT Bank Mizuho Indonesia
Total	26.000.000	2.780	-	Total

Nilai nosional merupakan nilai yang digunakan untuk melakukan pembayaran pada saat jatuh tempo berdasarkan kontrak valuta berjangka pertukaran mata uang asing. Nilai nosional merupakan nilai nominal dari setiap transaksi dan menyatakan volume dari transaksi tersebut, akan tetapi bukan merupakan suatu alat ukur. Perusahaan mencatat instrumen derivatif tersebut sebesar nilai wajarnya yang disajikan pada laporan posisi keuangan konsolidasian sebagai bagian dari akun "Piutang Derivatif" pada tanggal 31 Desember 2019 dan 2018.

Notional amount is the value that can be used to calculate the payment to be exchanged under swap contracts. A notional amount represents the fair value of each transaction and accordingly, expresses the volume of these transactions, but is not a measure of exposure. The Company stated derivative instruments at their fair value in the consolidated statement of financial position as part of "Derivative Receivables" as of December 31, 2019 and 2018.

19. LIABILITAS IMBALAN KERJA

Liabilitas Imbalan Kerja Jangka Pendek

Akun ini terdiri dari akrual beban gaji dan tunjangan karyawan.

Liabilitas Imbalan Kerja Jangka Panjang

Kelompok Usaha mencatat liabilitas imbalan kerja untuk karyawan yang mencapai usia pensiun pada usia 50, 55, 60 tahun berdasarkan Undang-Undang Ketenagakerjaan No. 13/2003 tanggal 25 Maret 2003 ("UU No. 13/2003") sesuai dengan peraturan perusahaan. Imbalan kerja tersebut tidak didanai.

19. EMPLOYEE BENEFITS LIABILITIES

Short-term Employee Benefits Liability

This account consists of accrual for employee salaries and benefits.

Long-term Employee Benefits Liabilities

The Group recorded benefits for employees reaching the retirement age of 50, 55, 60 in accordance with Labor Law Regulation No. 13/2003 dated March 25, 2003 ("UU No. 13/2003") under Company's regulation. These benefits are not funded.

**PT SELAMAT SEMPURNA Tbk
DAN ENTITAS ANAKNYA
CATATAN ATAS LAPORAN
KEUANGAN KONSOLIDASIAN
Tanggal 31 Desember 2019 dan untuk
Tahun yang Berakhir pada Tanggal Tersebut
(Dinyatakan dalam Jutaan Rupiah,
Kecuali Dinyatakan Lain)**

**PT SELAMAT SEMPURNA Tbk
AND ITS SUBSIDIARIES
NOTES TO THE CONSOLIDATED
FINANCIAL STATEMENTS
As of December 31, 2019 and
For the Year Then Ended
(Expressed in Millions of Rupiah,
Unless Otherwise Stated)**

19. LIABILITAS IMBALAN KERJA (lanjutan)

Pada tanggal 31 Desember 2019 dan 2018, Kelompok Usaha mencatat liabilitas imbalan kerja berdasarkan perhitungan yang dilakukan oleh PT Prima Bhaksana Lestari, aktuaris independen, menggunakan metode "Projected Unit Credit", dalam laporannya pada tanggal 2 Maret 2020 dan 1 Maret 2019.

Berikut adalah asumsi-asumsi penting yang digunakan dalam laporan aktuaris independen:

	2019	2018	
Tingkat diskonto	8,11% per tahun/year	9,28% per tahun/year	Discount rate
Tingkat kenaikan gaji tahunan	8,00% per tahun/year	7,14% per tahun/year	Annual salary increase rate
Umur pensiun	50; 55; 60 tahun/year	55 tahun/year	Retirement age
Referensi tingkat kematian	TMII - 2011	TMII - 2011	Mortality rate reference
Tingkat kecacatan	5% dari tingkat kematian 2011/ of mortality rate	5% dari tingkat kematian 2011/ of mortality rate	Disability rate

Beban imbalan pascakerja yang diakui pada laporan laba rugi dan penghasilan komprehensif lain konsolidasian adalah sebagai berikut:

	Tahun yang Berakhir pada Tanggal 31 Desember/ Year Ended December 31,		
	2019	2018	
Biaya jasa kini	14.318	12.215	Current service cost
Biaya bunga	12.160	10.732	Interest cost
Biaya jasa lalu	(12.639)	-	Past service cost
Beban yang diakui pada tahun berjalan	13.839	22.947	Employee benefits recognized in the current year

Total liabilitas imbalan pascakerja untuk tahun yang berakhir pada tanggal 31 Desember 2019 dan 2018 adalah sebagai berikut:

	31 Desember 2019/ December 31, 2019	31 Desember 2018/ December 31, 2018	
Nilai kini liabilitas imbalan kerja	173.965	147.642	Present value of employees benefits obligation
Imbalan kerja jangka panjang lainnya	1.236	811	Other long-term employee benefits
Jumlah liabilitas imbalan kerja	175.201	148.453	Total employee benefits liabilities

19. EMPLOYEE BENEFIT LIABILITIES (continued)

As of December 31, 2019 and 2018, the Group recorded the employee benefits liabilities based on the actuarial computations performed by PT Prima Bhaksana Lestari, an independent actuary, using the "Projected Unit Credit" method, in its reports dated March 2, 2020 and March 1, 2019, respectively.

Below are the basic assumptions used in the independent actuary reports:

	2019	2018	
Tingkat diskonto	8,11% per tahun/year	9,28% per tahun/year	Discount rate
Tingkat kenaikan gaji tahunan	8,00% per tahun/year	7,14% per tahun/year	Annual salary increase rate
Umur pensiun	50; 55; 60 tahun/year	55 tahun/year	Retirement age
Referensi tingkat kematian	TMII - 2011	TMII - 2011	Mortality rate reference
Tingkat kecacatan	5% dari tingkat kematian 2011/ of mortality rate	5% dari tingkat kematian 2011/ of mortality rate	Disability rate

The post-employment benefits expense recognized in the consolidated statement of profit or loss and other comprehensive income is as follows:

	Tahun yang Berakhir pada Tanggal 31 Desember/ Year Ended December 31,		
	2019	2018	
Biaya jasa kini	14.318	12.215	Current service cost
Biaya bunga	12.160	10.732	Interest cost
Biaya jasa lalu	(12.639)	-	Past service cost
Beban yang diakui pada tahun berjalan	13.839	22.947	Employee benefits recognized in the current year

Total post-employment benefit liabilities for the years ended December 31, 2019 and 2018 are as follows:

	31 Desember 2019/ December 31, 2019	31 Desember 2018/ December 31, 2018	
Nilai kini liabilitas imbalan kerja	173.965	147.642	Present value of employees benefits obligation
Imbalan kerja jangka panjang lainnya	1.236	811	Other long-term employee benefits
Jumlah liabilitas imbalan kerja	175.201	148.453	Total employee benefits liabilities

**PT SELAMAT SEMPURNA Tbk
DAN ENTITAS ANAKNYA
CATATAN ATAS LAPORAN
KEUANGAN KONSOLIDASIAN
Tanggal 31 Desember 2019 dan untuk
Tahun yang Berakhir pada Tanggal Tersebut
(Dinyatakan dalam Jutaan Rupiah,
Kecuali Dinyatakan Lain)**

**PT SELAMAT SEMPURNA Tbk
AND ITS SUBSIDIARIES
NOTES TO THE CONSOLIDATED
FINANCIAL STATEMENTS
As of December 31, 2019 and
For the Year Then Ended
(Expressed in Millions of Rupiah,
Unless Otherwise Stated)**

19. LIABILITAS IMBALAN KERJA (lanjutan)

Mutasi liabilitas imbalan pascakerja adalah sebagai berikut:

	Tahun yang Berakhir pada Tanggal 31 Desember/ Year Ended December 31,	
	2019	2018
Saldo awal	147.642	154.813
<u>Perubahan yang dibebankan ke laba rugi</u>		
Biaya jasa kini	14.318	12.215
Beban bunga	12.160	10.732
Biaya jasa lalu	(12.639)	-
Sub-total	13.839	22.947
<u>Pengukuran kembali laba/(rugi) yang dibebankan ke penghasilan komprehensif lain</u>		
Perubahan aktuarial yang timbul dari perubahan asumsi keuangan	22.863	(22.193)
Penyesuaian pengalaman	1.558	(1.804)
Sub-total	24.421	(23.997)
Imbalan yang dibayarkan	(11.937)	(6.121)
Saldo akhir	173.965	147.642

Analisa sensitivitas untuk asumsi-asumsi yang signifikan pada tanggal 31 Desember 2019 bila terdapat kenaikan atau penurunan 1% atas tingkat diskonto adalah sebagai berikut:

	Kenaikan/ Increase	Penurunan/ Decrease
Dampak pada agregat biaya jasa kini dan biaya bunga	(1.504)	1.769
Dampak kewajiban manfaat pasti	(14.783)	16.971

19. EMPLOYEE BENEFIT LIABILITIES (continued)

The movements of post-employment benefits liabilities are as follows:

	2019	2018
Beginning balance	147.642	154.813
<u>Changes charged to profit or loss</u>		
Current service cost	14.318	12.215
Interest cost on benefit obligations	12.160	10.732
Past service cost - vested	(12.639)	-
Sub-total	13.839	22.947
<u>Re-measurement gains/(losses) charged to other comprehensive income</u>		
Actuarial changes arising from changes in financial assumptions	22.863	(22.193)
Experience adjustments	1.558	(1.804)
Sub-total	24.421	(23.997)
Benefits paid	(11.937)	(6.121)
Ending balance	173.965	147.642

The sensitivity analysis for significant assumptions as of December 31, 2019 if there are increase or decrease of 1% on the discount rate is as follows:

	Increase	Decrease
Effect on the aggregate current service cost and interest cost	(1.504)	1.769
Effect on the defined benefit obligation	(14.783)	16.971

**PT SELAMAT SEMPURNA Tbk
DAN ENTITAS ANAKNYA
CATATAN ATAS LAPORAN
KEUANGAN KONSOLIDASIAN
Tanggal 31 Desember 2019 dan untuk
Tahun yang Berakhir pada Tanggal Tersebut
(Dinyatakan dalam Jutaan Rupiah,
Kecuali Dinyatakan Lain)**

**PT SELAMAT SEMPURNA Tbk
AND ITS SUBSIDIARIES
NOTES TO THE CONSOLIDATED
FINANCIAL STATEMENTS
As of December 31, 2019 and
For the Year Then Ended
(Expressed in Millions of Rupiah,
Unless Otherwise Stated)**

19. LIABILITAS IMBALAN KERJA (lanjutan)

Jadwal jatuh tempo dari program imbalan pascakerja pada 31 Desember 2019 dan 2018 sebagai berikut:

	2019	2018	
Dalam 1 tahun	32.616	19.410	Within 1 year
2 - 5 tahun	38.352	31.729	2 - 5 years
6 - 10 tahun	92.616	84.302	6 - 10 years
Lebih dari 10 tahun	2.357.494	3.952.783	More than 10 years
Total	2.521.078	4.088.224	Total

Durasi rata-rata liabilitas manfaat pascakerja di akhir periode pelaporan Kelompok Usaha berkisar antara 14,55 - 22,06 tahun.

19. EMPLOYEE BENEFIT LIABILITIES (continued)

The maturity profile of post-employment benefits obligation as of December 31, 2019 and 2018 is as follows:

The average duration of the Group's defined benefits plan obligations at the end of reporting period is ranging from 14.55 - 22.06 years.

20. UTANG BANK JANGKA PANJANG

Rincian utang bank adalah sebagai berikut:

	31 Desember 2019/ December 31, 2019	31 Desember 2018/ December 31, 2018	
Public Bank			Public Bank
Pinjaman tetap			Fixed loan
(MYR5.357.787 pada tanggal 31 Desember 2019 dan MYR7.212.014 pada tanggal 31 Desember 2018)	18.199	25.193	(MYR5,357,787 as of December 31, 2019 and MYR7,212,014 as of December 31, 2018)
Bangkok Bank Public Company Limited			Bangkok Bank Public Company Limited
Pinjaman tetap			Fixed loan
(THB25.218.221 pada tanggal 31 Desember 2019)	11.754	-	(THB25,218,221 as of December 31, 2019)
Australian & New Zealand Banking Group Ltd., Australia - Solcrest			Australian & New Zealand Banking Group Ltd., Australia - Solcrest
Pinjaman tetap			Fixed loan
(AUS\$609.646 pada tanggal 31 Desember 2019 dan AUS\$865.846 pada tanggal 31 Desember 2018)	5.936	8.840	(AUD\$609,646 as of December 31, 2019 and AUD\$865,846 as of December 31, 2018)
United Overseas Bank - SS Auto			United Overseas Bank - SS Auto
Pinjaman tetap			Fixed loan
(MYR173.015 pada tanggal 31 Desember 2019 dan MYR75.893 pada tanggal 31 Desember 2018)	588	265	(MYR173,015 as of December 31, 2019 and MYR75,893 as of December 31, 2018)
Total utang bank jangka panjang	36.477	34.298	Total long-term bank loans
Dikurangi:			Less:
Bagian yang akan jatuh tempo dalam waktu satu tahun	(14.819)	(9.067)	Current maturities
Utang bank jangka panjang - neto	21.658	25.231	Long-term bank loans - net

**PT SELAMAT SEMPURNA Tbk
DAN ENTITAS ANAKNYA
CATATAN ATAS LAPORAN
KEUANGAN KONSOLIDASIAN
Tanggal 31 Desember 2019 dan untuk
Tahun yang Berakhir pada Tanggal Tersebut
(Dinyatakan dalam Jutaan Rupiah,
Kecuali Dinyatakan Lain)**

**PT SELAMAT SEMPURNA Tbk
AND ITS SUBSIDIARIES
NOTES TO THE CONSOLIDATED
FINANCIAL STATEMENTS
As of December 31, 2019 and
For the Year Then Ended
(Expressed in Millions of Rupiah,
Unless Otherwise Stated)**

20. UTANG BANK JANGKA PANJANG (lanjutan)

Public Bank, Malaysia (“Public Bank”)

Filton

Berdasarkan Perjanjian Pinjaman, Filton memperoleh fasilitas pinjaman tetap dari Public Bank untuk pembelian tanah dan pembangunan gudang masing-masing sebesar MYR11.000.000 pada tahun 2008 dan MYR4.418.000 pada tahun 2011. Fasilitas pinjaman tetap akan dilunasi masing-masing dalam 180 cicilan bulanan sampai dengan tanggal 31 Mei 2023 dan 120 cicilan bulanan sampai dengan 16 Januari 2022. Pinjaman ini dijamin dengan tanah dan gudang yang dibiayai oleh pinjaman ini, jaminan bersama dari semua direktur Filton dan jaminan perusahaan dari Bradke dan SS Auto. Fasilitas pinjaman tersebut dikenakan bunga sebesar 4,52% per tahun pada tahun 2019 dan 4,77% per tahun pada tahun 2018. Filton telah menggunakan fasilitas pinjaman tetap masing-masing sebesar MYR3.397.250 dan MYR4.804.010 pada tanggal 31 Desember 2019 dan 2018.

Powerfil

Berdasarkan Perjanjian Pinjaman, Powerfil memperoleh fasilitas pinjaman tetap dari Public Bank untuk pembelian tanah dan bangunan sebesar MYR3.000.000 pada tahun 2013. Fasilitas pinjaman tetap akan dilunasi dalam 120 cicilan bulanan sampai dengan bulan Juli 2023. Pinjaman ini dijamin dengan tanah dan bangunan yang dibiayai oleh pinjaman ini dan jaminan bersama dari beberapa direktur Powerfil. Fasilitas pinjaman tersebut dikenakan bunga sebesar 4,62% per tahun pada tahun 2019 dan 2018. Powerfil telah menggunakan fasilitas pinjaman tetap masing-masing sebesar MYR1.272.917 dan MYR1.578.689 pada tanggal 31 Desember 2019 dan 2018.

SS Auto Sabah

Berdasarkan Perjanjian Pinjaman, SS Auto Sabah memperoleh fasilitas pinjaman tetap dari Public Bank untuk pembangunan gedung pabrik sebesar MYR560.000 pada tahun 2010. Fasilitas pinjaman tetap akan dilunasi dalam 120 cicilan bulanan sampai dengan Juli 2021. Pinjaman ini dijamin dengan gedung pabrik yang dibiayai oleh pinjaman ini, jaminan bersama dari beberapa direktur SS Auto Sabah. Fasilitas pinjaman tersebut dikenakan bunga sebesar 4,82% per tahun pada tahun 2019 dan 5,07% per tahun pada tahun 2018. SS Auto Sabah telah menggunakan fasilitas pinjaman tetap masing-masing sebesar MYR223.923 dan MYR342.657 pada tanggal 31 Desember 2019 dan 2018.

20. LONG-TERM BANK LOANS (continued)

Public Bank, Malaysia (“Public Bank”)

Filton

Based on the Loan Agreements, Filton obtained a fixed loan facility from Public Bank for the purchase of land and construction of warehouses amounting to MYR11,000,000 in 2008 and MYR4,418,000 in 2011, respectively. These fixed loan facilities will be fully repaid in 180 monthly installments until May 31, 2023 and 120 monthly installments until January 16, 2022, respectively. These loans are secured by the land and warehouses financed by these loans, joint guarantee from all of Filton’s Directors and corporate guarantee from Bradke and SS Auto. These facilities bear interest of 4.52% per annum in 2019 and 4.77% per annum in 2018. The outstanding balance of the fixed loan facilities amounting to MYR3,397,250 and MYR4,804,010, respectively, as of December 31, 2019 and 2018.

Powerfil

Based on the Loan Agreements, Powerfil obtained a fixed loan facility from Public Bank to purchase land and building amounting to MYR3,000,000 in 2013. This fixed loan facility will be fully repaid in 120 monthly installments until July 2023. This loan is secured by land and building financed by this loan and joint guarantee from some of Powerfil’s Directors. This facility bears interest of 4.62% per annum in 2019 and 2018. The outstanding balance of the fixed loan facilities amounting to MYR1,272,917 and MYR1,578,689, respectively, as of December 31, 2019 and 2018.

SS Auto Sabah

Based on the Loan Agreements, SS Auto Sabah obtained a fixed loan facility from Public Bank for the construction of industrial building amounting to MYR560,000 in 2010. This fixed loan facility will be fully repaid in 120 monthly installments until July 2021. This loan is secured by the industrial building financed by this loan, joint guarantee from some of SS Auto Sabah’s Directors. This facility bears interest of 4.82% per annum in 2019 and 5.07% per annum in 2018. The outstanding balance of the fixed loan facilities amounting to MYR223,923 and MYR342,657, respectively, as of December 31, 2019 and 2018.

**PT SELAMAT SEMPURNA Tbk
DAN ENTITAS ANAKNYA
CATATAN ATAS LAPORAN
KEUANGAN KONSOLIDASIAN
Tanggal 31 Desember 2019 dan untuk
Tahun yang Berakhir pada Tanggal Tersebut
(Dinyatakan dalam Jutaan Rupiah,
Kecuali Dinyatakan Lain)**

**PT SELAMAT SEMPURNA Tbk
AND ITS SUBSIDIARIES
NOTES TO THE CONSOLIDATED
FINANCIAL STATEMENTS
As of December 31, 2019 and
For the Year Then Ended
(Expressed in Millions of Rupiah,
Unless Otherwise Stated)**

20. UTANG BANK JANGKA PANJANG (lanjutan)

Public Bank, Malaysia ("Public Bank") (lanjutan)

SS Auto

Berdasarkan Perjanjian Pinjaman, SS Auto memperoleh fasilitas pinjaman tetap dari Public Bank untuk pembangunan gedung pabrik sebesar MYR500.000 pada tahun 2016. Fasilitas pinjaman tetap akan dilunasi dalam 300 cicilan bulanan sampai dengan tahun 2041. Pinjaman ini dijamin dengan gedung pabrik yang dibiayai oleh pinjaman ini, jaminan bersama dari beberapa direktur SS Auto dan jaminan perusahaan dari Filton. Fasilitas pinjaman tersebut dikenakan bunga sebesar 4,75% per tahun pada tahun 2019 dan 4,77% per tahun pada tahun 2018. SS Auto telah menggunakan fasilitas pinjaman tetap masing-masing sebesar MYR463.697 dan MYR486.658 pada tanggal 31 Desember 2019 dan 2018.

Bangkok Bank

Sure Filter (Thailand) Co., Ltd. ("SFT")

Berdasarkan Perjanjian Pinjaman, SFT memperoleh fasilitas pinjaman berjangka dan *Promissary Note* ("P/N") dari Bangkok Bank untuk pembelian tanah dan bangunan sebesar THB56.000.000 dan THB6.540.000 pada tahun 2016. Fasilitas ini akan dilunasi dalam 37 cicilan bulanan sampai dengan tahun 2023. Fasilitas pinjaman berjangka dikenakan bunga sebesar *Minimum Loan Rate* ("MLR") -1,25% per tahun, MLR pada tahun 2019 adalah sebesar 6%. Fasilitas P/N dikenakan bunga sebesar 4% per tahun pada tahun 2019.

**Australia & New Zealand Banking Group Ltd.,
Australia ("ANZ Australia")**

Solcrest

Berdasarkan Perjanjian Pinjaman, Solcrest memperoleh fasilitas pinjaman tetap dari ANZ Australia untuk pembelian tanah dan pembangunan gedung pabrik sebesar AUS\$1.695.610 pada tahun 2017. Fasilitas pinjaman tetap akan dilunasi dalam 60 cicilan bulanan sampai dengan tanggal 1 Mei 2022. Pinjaman ini dijamin dengan seluruh aset Solcrest. Fasilitas pinjaman tersebut dikenakan bunga sebesar 4,68% per tahun pada tahun 2019 dan 5,29% per tahun pada tahun 2018.

Solcrest juga memperoleh fasilitas kartu kredit bisnis sebesar AUS\$50.000.

20. LONG-TERM BANK LOANS (continued)

**Public Bank, Malaysia ("Public Bank")
(continued)**

SS Auto

Based on the Loan Agreement, SS Auto obtained a fixed loan facility from Public Bank for the construction of industrial building amounting to MYR500,000 in 2016. This fixed loan facility will be fully repaid in 300 monthly installments until 2041. This loan is secured by the industrial building financed by this loan, joint guarantee from some of SS Auto's Directors and corporate guarantee from Filton, subsidiary. This facility bears interest of 4.75% per annum in 2019 and 4.77% per annum in 2018. The outstanding balance of the fixed loan facilities amounting to MYR463,697 and MYR486,658, respectively, as of December 31, 2019 and 2018.

Bangkok Bank

Sure Filter (Thailand) Co., Ltd. ("SFT")

Based on the Loan Agreement, SFT obtained term loan and *Promissary Note* ("P/N") facilities from Bangkok Bank for the purchase of land and building amounting to THB56,000,000 and THB6,540,000 in 2016. These facilities will be fully repaid in 37 monthly installments until 2023. The term loan bears interest of *Minimum Loan Rate* ("MLR") -1.25% per annum, MLR in 2019 is 6%. The P/N facilities bears interest of 4% per annum in 2019.

**Australia & New Zealand Banking Group Ltd.,
Australia ("ANZ Australia")**

Solcrest

Based on the Loan Agreement, Solcrest obtained a fixed loan facility from ANZ Australia for the purchase of land and construction of industrial building amounting to AUD\$1,695,610 in 2017. This fixed loan facility will be fully repaid in 60 monthly installments until May 1, 2022. This loan is secured by all of Solcrest's assets. This facility bears interest of 4.68% per annum in 2019 and 5.29% per annum in 2018.

Solcrest has also obtained a business credit card facilities amounting to AUD\$50,000.

**PT SELAMAT SEMPURNA Tbk
DAN ENTITAS ANAKNYA
CATATAN ATAS LAPORAN
KEUANGAN KONSOLIDASIAN
Tanggal 31 Desember 2019 dan untuk
Tahun yang Berakhir pada Tanggal Tersebut
(Dinyatakan dalam Jutaan Rupiah,
Kecuali Dinyatakan Lain)**

**PT SELAMAT SEMPURNA Tbk
AND ITS SUBSIDIARIES
NOTES TO THE CONSOLIDATED
FINANCIAL STATEMENTS
As of December 31, 2019 and
For the Year Then Ended
(Expressed in Millions of Rupiah,
Unless Otherwise Stated)**

20. UTANG BANK JANGKA PANJANG (lanjutan)

United Overseas Bank (Malaysia) Bhd. (“UOB Malaysia”)

SS Auto

Berdasarkan Perjanjian Pinjaman, SS Auto memperoleh fasilitas pinjaman tetap dari UOB Malaysia untuk pembangunan gedung pabrik sebesar MYR800.000 pada tahun 2015. Fasilitas pinjaman tetap akan dilunasi dalam 120 cicilan bulanan sampai dengan bulan Mei 2025. Pinjaman ini dijamin dengan gedung pabrik yang dibiayai oleh pinjaman ini, jaminan bersama dari beberapa direktur SS Auto dan jaminan perusahaan dari Filton. Fasilitas pinjaman tersebut dikenakan bunga sebesar 4,75% per tahun pada tahun 2019 dan 2018.

21. UTANG SEWA BELI

Perincian jatuh tempo atas pinjaman berjangka adalah sebagai berikut:

	31 Desember 2019/ December 31, 2019	31 Desember 2018/ December 31, 2018
Pembayaran dalam satu tahun (MYR1.247.287, AUS\$76.140 dan THB597.224 pada tanggal 31 Desember 2019 dan MYR1.039.229 dan AUS\$61.466 pada tanggal 31 Desember 2018)	5.256	4.258
Pembayaran antara satu sampai dua tahun (MYR1.004.876, AUS\$76.140 dan THB998.446 pada tanggal 31 Desember 2019 dan MYR994.050 dan AUS\$60.392 pada tanggal 31 Desember 2018)	4.620	4.089
Pembayaran antara dua sampai lima tahun (MYR577.729, AUS\$24.077 dan THB1.024.434 pada tanggal 31 Desember 2019 dan MYR905.849 dan AUS\$73.011 pada tanggal 31 Desember 2018)	2.674	3.910
Total pembayaran sewa beli	12.550	12.257
Dikurangi beban bunga masa depan (MYR333.584 dan AUS\$11.848 pada tanggal 31 Desember 2019 MYR331.668 dan AUS\$20.187 pada tanggal 31 Desember 2018)	(1.248)	(1.365)
Nilai kini utang sewa beli	11.302	10.892
Dikurangi bagian jatuh tempo dalam satu tahun	(4.675)	(3.766)
Bagian jangka panjang	6.627	7.126

20. LONG-TERM BANK LOANS (continued)

United Overseas Bank (Malaysia) Bhd. (“UOB Malaysia”)

SS Auto

Based on the Loan Agreement, SS Auto obtained a fixed loan facility from UOB Malaysia for the construction of industrial building amounting to MYR800,000 in 2015. This fixed loan facility will be fully repaid in 120 monthly installments until May 2025. This loan is secured by the industrial building financed by this loan, joint guarantee from some of SS Auto's directors and corporate guarantee from Filton. This facility bears interest of 4.75% per annum in 2019 and 2018.

21. HIRE PURCHASE PAYABLES

The maturity structure of the term loans are as follows:

Repayable within one year (MYR1,247,287, AUD\$76,140 and THB597,224 as of December 31, 2019 and MYR1,039,229 and AUD\$61,466 as of December 31, 2018)
Repayable between one to two years (MYR1,004,876, AUD\$76,140 and THB998,446 as of 31 December 2019 and MYR994,050 and AUD\$60,392 as of December 31, 2018)
Repayable between two to five years (MYR577,729, AUD\$24,077 and THB1,024,434 as of December 31, 2019 and MYR905,849 and AUD\$73,011 as of December 31, 2018)
Total hire purchase payments Less future interest expense (MYR333,584 and AUD\$11,848 as of December 31, 2019 MYR331,668 and AUD\$20,187 as of December 31, 2018)
Present value of hire purchase
Less current portion
Long-term portion

**PT SELAMAT SEMPURNA Tbk
DAN ENTITAS ANAKNYA
CATATAN ATAS LAPORAN
KEUANGAN KONSOLIDASIAN
Tanggal 31 Desember 2019 dan untuk
Tahun yang Berakhir pada Tanggal Tersebut
(Dinyatakan dalam Jutaan Rupiah,
Kecuali Dinyatakan Lain)**

**PT SELAMAT SEMPURNA Tbk
AND ITS SUBSIDIARIES
NOTES TO THE CONSOLIDATED
FINANCIAL STATEMENTS
As of December 31, 2019 and
For the Year Then Ended
(Expressed in Millions of Rupiah,
Unless Otherwise Stated)**

21. UTANG SEWA BELI (lanjutan)

Perincian nilai wajar pembayaran utang sewa beli:

	<u>31 Desember 2019/ December 31, 2019</u>	<u>31 Desember 2018/ December 31, 2018</u>
Pembayaran dalam satu tahun (MYR1.098.171, AUS\$68.432 dan THB597.224 pada tanggal 31 Desember 2019 dan MYR928.144 dan AUS\$51.274 pada tanggal 31 Desember 2018)	4.675	3.766
Pembayaran antara satu sampai dua tahun (MYR893.870, AUS\$72.561 dan THB998.446 pada tanggal 31 Desember 2019 dan MYR878.508 dan AUS\$53.722 pada tanggal 31 Desember 2018)	4.208	3.617
Pembayaran antara dua sampai lima tahun (MYR504.267, AUS\$23.516 dan THB1.024.434 pada tanggal 31 Desember 2019 dan MYR800.808 dan AUS\$69.686 pada tanggal 31 Desember 2018)	2.419	3.509
Total utang sewa beli	11.302	10.892

Bradke dan entitas anaknya serta SFT menandatangani beberapa perjanjian sewa beli dengan beberapa bank seperti Public Bank, Australia & New Zealand Banking Group Ltd., RHB Bank Berhad, Maybank Islamic Berhad, Bangkok Bank serta beberapa pemasok di Malaysia, untuk pembelian kendaraan, serta mesin dan peralatan. Utang ini dijamin dengan kendaraan serta mesin dan peralatan yang dibiayai dari utang ini. Utang ini akan dilunasi dengan pembayaran cicilan bulanan dengan periode pembayaran dari 2 tahun sampai dengan 5 tahun. Utang sewa beli ini dikenakan bunga sebesar 2,37% - 8,27% per tahun pada tahun 2019 dan sebesar 2,29% - 8,27% per tahun pada tahun 2018.

21. HIRE PURCHASE PAYABLES (continued)

The present value of hire purchase payments:

	<u>31 Desember 2019/ December 31, 2019</u>	<u>31 Desember 2018/ December 31, 2018</u>
Repayable within one year (MYR1,098,171, AUD\$68,432 and THB597,224 as of December 31, 2019 and MYR928,144 and AUD\$51,274 as of December 31, 2018)	4.675	3.766
Repayable between one to two years (MYR893,870, AUD\$72,561 and THB998,446 as of December 31, 2019 and MYR878,508 and AUD\$53,722 as of December 31, 2018)	4.208	3.617
Repayable between two to five years (MYR504,267, AUD\$23,516 and THB1,024,434 as of December 31, 2019 and MYR800,808 and AUD\$69,686 as of December 31, 2018)	2.419	3.509
Total hire purchase payables	11.302	10.892

Bradke and its subsidiaries also SFT entered into hire purchase agreements with several banks such as Public Bank, Australia & New Zealand Banking Group Ltd., RHB Bank Berhad, Maybank Islamic Berhad, Bangkok Bank and some suppliers in Malaysia, for purchase of vehicle, machinery and equipment. These payables are secured by vehicle and machinery and equipment financed by these payables. These payables are repayable in monthly installments with the repayment period ranging from 2 years until 5 years. These payables bear interest of 2.37% - 8.27% per annum in 2019 and interest of 2.29% - 8.27% per annum in 2018.

**PT SELAMAT SEMPURNA Tbk
DAN ENTITAS ANAKNYA
CATATAN ATAS LAPORAN
KEUANGAN KONSOLIDASIAN
Tanggal 31 Desember 2019 dan untuk
Tahun yang Berakhir pada Tanggal Tersebut
(Dinyatakan dalam Jutaan Rupiah,
Kecuali Dinyatakan Lain)**

**PT SELAMAT SEMPURNA Tbk
AND ITS SUBSIDIARIES
NOTES TO THE CONSOLIDATED
FINANCIAL STATEMENTS
As of December 31, 2019 and
For the Year Then Ended
(Expressed in Millions of Rupiah,
Unless Otherwise Stated)**

22. MODAL SAHAM

Susunan kepemilikan saham Perusahaan pada tanggal 31 Desember 2019 and 2018 dengan nilai nominal Rp25 (Rupiah penuh) per saham adalah sebagai berikut:

22. SHARE CAPITAL

The composition of the Company's share ownership as of December 31, 2019 and 2018 with a par value of Rp25 (full amount) per share, are as follows:

31 Desember 2019/December 31, 2019

Pemegang saham	Total Saham Ditempatkan dan Disetor Penuh/ Number of Shares Issued and Fully Paid	Persentase Pemilikan/ Percentage of Ownership	Nominal/ Amount	Shareholders
PT Adrindo Intiperkasa	3.347.263.708	58,126%	83.682	PT Adrindo Intiperkasa
<u>Komisaris</u> Surja Hartono	130.000.000	2,257%	3.250	<u>Commissioner</u> Surja Hartono
<u>Direksi</u> Eddy Hartono	79.209.652	1,375%	1.980	<u>Directors</u> Eddy Hartono
Djojo Hartono	132.360.000	2,298%	3.309	Djojo Hartono
Ang Andri Pribadi	118.000.000	2,049%	2.950	Ang Andri Pribadi
Lain-lain (masing-masing dengan kepemilikan di bawah 5%)	1.951.842.080	33,895%	48.796	Others (each with ownership below 5%)
Total	5.758.675.440	100%	143.967	Total

31 Desember 2018/December 31, 2018

Pemegang saham	Total Saham Ditempatkan dan Disetor Penuh/ Number of Shares Issued and Fully Paid	Persentase Pemilikan/ Percentage of Ownership	Nominal/ Amount	Shareholders
PT Adrindo Intiperkasa	3.347.263.708	58,126%	83.682	PT Adrindo Intiperkasa
<u>Komisaris</u> Surja Hartono	130.000.000	2,257%	3.250	<u>Commissioner</u> Surja Hartono
<u>Direksi</u> Eddy Hartono	79.209.652	1,375%	1.980	<u>Directors</u> Eddy Hartono
Djojo Hartono	132.360.000	2,298%	3.309	Djojo Hartono
Ang Andri Pribadi	118.000.000	2,049%	2.950	Ang Andri Pribadi
Rusman Salem	253.900	0,004%	6	Rusman Salem
Lain-lain (masing-masing dengan kepemilikan di bawah 5%)	1.951.588.180	33,891%	48.790	Others (each with ownership below 5%)
Total	5.758.675.440	100%	143.967	Total

**PT SELAMAT SEMPURNA Tbk
DAN ENTITAS ANAKNYA
CATATAN ATAS LAPORAN
KEUANGAN KONSOLIDASIAN
Tanggal 31 Desember 2019 dan untuk
Tahun yang Berakhir pada Tanggal Tersebut
(Dinyatakan dalam Jutaan Rupiah,
Kecuali Dinyatakan Lain)**

**PT SELAMAT SEMPURNA Tbk
AND ITS SUBSIDIARIES
NOTES TO THE CONSOLIDATED
FINANCIAL STATEMENTS
As of December 31, 2019 and
For the Year Then Ended
(Expressed in Millions of Rupiah,
Unless Otherwise Stated)**

23. TAMBAHAN MODAL DISETOR

Rincian akun ini adalah sebagai berikut:

	31 Desember 2019/ December 31, 2019	31 Desember 2018/ December 31, 2018	
Selisih lebih penerimaan di atas nilai nominal	19.395	19.395	<i>Excess of proceeds over par value</i>
Selisih nilai transaksi dengan entitas sependengali:			<i>Difference in value of transactions of entities under common control:</i>
Transaksi penggabungan usaha dengan ACAP	15.776	15.776	<i>Merger transaction with ACAP</i>
Akuisisi saham HP	7.236	7.236	<i>Acquisition of share of HP</i>
Akuisisi saham PTC	3.491	3.491	<i>Acquisition of share of PTC</i>
Akuisisi saham SSP	3.309	3.309	<i>Acquisition of share of SSP</i>
Akuisisi saham CMG	485	485	<i>Acquisition of share of CMG</i>
Pengampunan pajak	207	207	<i>Tax amnesty</i>
Total	49.899	49.899	Total

23. ADDITIONAL PAID-IN CAPITAL

The details of this account are as follows:

Tahun 2016:

Pada tanggal 7 Oktober 2016, Perusahaan ikut serta dalam program pengampunan pajak dan telah menerima surat keterangan pengampunan pajak dari Menteri Keuangan Republik Indonesia No. KET-6990/PP/WPJ.13/2016 tanggal 17 Oktober 2016. Sehubungan pengampunan pajak tersebut, Perusahaan telah membebaskan kompensasi Pajak Pertambahan Nilai dan aset pajak tangguhan atas kompensasi rugi fiskal sampai dengan tanggal 31 Desember 2015 serta uang tebusan pengampunan pajak pada laporan laba rugi dan penghasilan komprehensif lain tahun 2016.

Year 2016:

On October 7, 2016, the Company participated in tax amnesty program and received the statement of tax amnesty from the Minister of Finance of the Republic of Indonesia No. KET-6990/PP/WPJ.13/2016 dated October 17, 2016. In connection with the tax amnesty, the Company has charged the Value-Added Tax carried forward and deferred tax asset on tax loss carried forward up to December 31, 2015 and tax amnesty compensation in the 2016 statement of profit or loss and other comprehensive income.

Tahun 2014:

Imbalan yang dialihkan dan jumlah tercatat aset neto entitas anak terkait yang diperoleh tahun 2014 adalah sebagai berikut:

Year 2014:

The consideration amount and the carrying amount of the net assets of the acquired subsidiary in 2014 are as follows:

	Imbalan yang Dialihkan/ Consideration Amount	Jumlah Tercatat dari Aset Neto/ Carrying Amount of Net Assets	Selisih Nilai Kombinasi Bisnis Entitas Sependengali/ Difference in Value of Business Combination of Entity under Common Control
PT Cahaya Mitra Gemilang	10.499	10.984	485

Berdasarkan Akta Notaris Johny Dwikora Aron, S.H., No. 80 tanggal 25 Juni 2014, PTC membeli 9.840 saham dan 159 saham CMG (entitas di bawah pengendalian yang sama) masing-masing dari PT Adrindo Intisarana dan Eddy Hartono atau mewakili 99,99% kepemilikan pada harga beli sebesar Rp10.499.

Based on the Notarial Deed No. 80 of Johny Dwikora Aron, S.H., dated June 25, 2014, PTC purchased 9,840 shares and 159 shares of CMG (entity under common control) from PT Adrindo Intisarana and Eddy Hartono, respectively, or representing 99.99% share ownership at the total transfer price of Rp10,499.

**PT SELAMAT SEMPURNA Tbk
DAN ENTITAS ANAKNYA
CATATAN ATAS LAPORAN
KEUANGAN KONSOLIDASIAN
Tanggal 31 Desember 2019 dan untuk
Tahun yang Berakhir pada Tanggal Tersebut
(Dinyatakan dalam Jutaan Rupiah,
Kecuali Dinyatakan Lain)**

**PT SELAMAT SEMPURNA Tbk
AND ITS SUBSIDIARIES
NOTES TO THE CONSOLIDATED
FINANCIAL STATEMENTS
As of December 31, 2019 and
For the Year Then Ended
(Expressed in Millions of Rupiah,
Unless Otherwise Stated)**

23. TAMBAHAN MODAL DISETOR (lanjutan)

Tahun 2013:

Imbalan yang dialihkan dan jumlah tercatat aset neto entitas anak terkait yang diperoleh tahun 2013 adalah sebagai berikut:

	Imbalan yang Dialihkan/ Consideration Amount	Jumlah Tercatat dari Aset Neto/ Carrying Amount of Net Assets
PT Selamat Sempurna Perkasa	44.945	48.254
PT Prapat Tunggal Cipta	50.601	54.092
Total	95.546	102.346

Berdasarkan Akta Notaris Johnny Dwikora Aron, S.H., No. 104 tanggal 28 Juni 2013, Perusahaan membeli 438.325.000 saham dan 6.674.999 saham SSP (entitas di bawah pengendalian yang sama) masing-masing dari PT Adrindo Intisarana dan Eddy Hartono atau mewakili 99,99% kepemilikan pada harga beli sebesar Rp44.945.

Berdasarkan Akta Notaris Johnny Dwikora Aron, S.H., No. 101 tanggal 28 Juni 2013, Perusahaan membeli 496.724.800 saham dan 4.275.199 saham PTC (entitas di bawah pengendalian yang sama) masing-masing dari PT Adrindo Intisarana dan Eddy Hartono atau mewakili 99,99% kepemilikan pada harga beli sebesar Rp50.601.

Transaksi penyertaan saham pada SSP, PTC dan CMG ini telah memenuhi ketentuan yang dipersyaratkan dalam Peraturan BAPEPAM & LK No. IX.E.1 tentang Transaksi Afiliasi dan Benturan Kepentingan Transaksi Tertentu.

23. ADDITIONAL PAID-IN CAPITAL (continued)

Year 2013:

The consideration amount and the carrying amount of the net assets of the acquired subsidiaries in 2013 are as follows:

Selisih Nilai Kombinasi Bisnis Entitas Sepengendali/ Difference in Value of Business Combination of Entities under Common Control	
3.309	PT Selamat Sempurna Perkasa
3.491	PT Prapat Tunggal Cipta
6.800	Total

Based on the Notarial Deed No. 104 of Johnny Dwikora Aron, S.H., dated June 28, 2013, the Company purchased 438,325,000 shares and 6,674,999 shares of SSP (entity under common control) from PT Adrindo Intisarana and Eddy Hartono, respectively, or representing 99.99% share ownership at the total transfer price of Rp44,945.

Based on the Notarial Deed No. 101 of Johnny Dwikora Aron, S.H., dated June 28, 2013, the Company purchased 496,724,800 shares and 4,275,199 shares of PTC (entity under common control) from PT Adrindo Intisarana and Eddy Hartono, respectively, or representing 99.99% share ownership at the total transfer price of Rp50,601.

The investment transactions in SSP, PTC and CMG have complied with the Rule of BAPEPAM & LK No. IX.E.1 regarding Transactions with Affiliated Parties and Conflicts of Interest on Certain Transactions.

**PT SELAMAT SEMPURNA Tbk
DAN ENTITAS ANAKNYA
CATATAN ATAS LAPORAN
KEUANGAN KONSOLIDASIAN
Tanggal 31 Desember 2019 dan untuk
Tahun yang Berakhir pada Tanggal Tersebut
(Dinyatakan dalam Jutaan Rupiah,
Kecuali Dinyatakan Lain)**

**PT SELAMAT SEMPURNA Tbk
AND ITS SUBSIDIARIES
NOTES TO THE CONSOLIDATED
FINANCIAL STATEMENTS
As of December 31, 2019 and
For the Year Then Ended
(Expressed in Millions of Rupiah,
Unless Otherwise Stated)**

24. KEPENTINGAN NON-PENGENDALI

Kepentingan non-pengendali atas aset neto entitas anak yang dikonsolidasi adalah sebagai berikut:

	31 Desember 2019/ December 31, 2019	31 Desember 2018/ December 31, 2018
PT Panata Jaya Mandiri	121.938	105.838
PT Hydraxle Perkasa	99.777	92.296
Bradke Synergies Sdn Bhd	87.380	87.197
Sure Filter (Thailand) Co. Ltd.	42.215	-
PT Cahaya Sejahtera Riau	1.846	1.747
Total	353.156	287.078

24. NON-CONTROLLING INTERESTS

Non-controlling interests in net assets of consolidated subsidiaries are as follows:

*PT Panata Jaya Mandiri
PT Hydraxle Perkasa
Bradke Synergies Sdn Bhd
Sure Filter (Thailand) Co. Ltd.
PT Cahaya Sejahtera Riau*

Total

Kepentingan non-pengendali atas laba neto entitas anak yang dikonsolidasi adalah sebagai berikut:

Non-controlling interests in net income of consolidated subsidiaries are as follows:

	Tahun yang Berakhir pada Tanggal 31 Desember/ Year Ended December 31,	
	2019	2018
PT Panata Jaya Mandiri	32.893	37.113
PT Hydraxle Perkasa	13.411	24.059
Bradke Synergies Sdn Bhd	12.210	15.051
Sure Filter (Thailand) Co. Ltd.	2.183	-
PT Cahaya Sejahtera Riau	457	423
Total	61.154	76.646

*PT Panata Jaya Mandiri
PT Hydraxle Perkasa
Bradke Synergies Sdn Bhd
Sure Filter (Thailand) Co. Ltd.
PT Cahaya Sejahtera Riau*

Total

Berikut adalah ringkasan informasi keuangan entitas anak dari Kelompok Usaha yang memiliki kepentingan non-pengendali yang material terhadap Kelompok Usaha.

Below is the summarized financial information for the Group's material subsidiaries that has non-controlling interests that are material to the Group.

	2019				
	Bradke	HP	PJM	SFT	
Aset					Assets
Aset lancar	241.006	168.121	419.940	69.032	Current assets
Aset tidak lancar	207.804	81.866	120.174	45.574	Non-current assets
Jumlah aset	448.810	249.987	540.114	114.606	Total assets
Liabilitas					Liabilities
Liabilitas jangka pendek	81.888	27.955	77.794	35.503	Short-term liabilities
Liabilitas jangka panjang	38.406	18.400	33.857	7.797	Long-term liabilities
Jumlah liabilitas	120.294	46.355	111.651	43.300	Total liabilities
Kepentingan non-pengendali	79.278	-	-	-	Non-controlling interest
Aset bersih	249.238	203.632	428.463	71.306	Net assets

**PT SELAMAT SEMPURNA Tbk
DAN ENTITAS ANAKNYA
CATATAN ATAS LAPORAN
KEUANGAN KONSOLIDASIAN
Tanggal 31 Desember 2019 dan untuk
Tahun yang Berakhir pada Tanggal Tersebut
(Dinyatakan dalam Jutaan Rupiah,
Kecuali Dinyatakan Lain)**

**PT SELAMAT SEMPURNA Tbk
AND ITS SUBSIDIARIES
NOTES TO THE CONSOLIDATED
FINANCIAL STATEMENTS
As of December 31, 2019 and
For the Year Then Ended
(Expressed in Millions of Rupiah,
Unless Otherwise Stated)**

24. KEPENTINGAN NON-PENGENDALI (lanjutan)

Berikut adalah ringkasan informasi keuangan entitas anak dari Kelompok Usaha yang memiliki kepentingan non-pengendali yang material terhadap Kelompok Usaha. (lanjutan)

	2018		
	Bradke	HP	PJM
Aset			
Aset lancar	254.238	155.206	377.267
Aset tidak lancar	194.638	72.383	123.682
Jumlah aset	448.876	227.589	500.949
Liabilitas			
Liabilitas jangka pendek	93.397	28.035	102.371
Liabilitas jangka panjang	33.169	11.193	30.271
Jumlah liabilitas	126.566	39.228	132.642
Kepentingan non-pengendali	77.316	-	-
Aset bersih	244.994	188.361	368.307

24. NON-CONTROLLING INTERESTS (continued)

Below is the summarized financial information for the Group's material subsidiaries that has non-controlling interests that are material to the Group. (continued)

	2018			
	Bradke	HP	PJM	
Assets				Assets
Aset lancar	254.238	155.206	377.267	Current assets
Aset tidak lancar	194.638	72.383	123.682	Non-current assets
Jumlah aset	448.876	227.589	500.949	Total assets
Liabilities				Liabilities
Liabilitas jangka pendek	93.397	28.035	102.371	Short-term liabilities
Liabilitas jangka panjang	33.169	11.193	30.271	Long-term liabilities
Jumlah liabilitas	126.566	39.228	132.642	Total liabilities
Kepentingan non-pengendali	77.316	-	-	Non-controlling interest
Aset bersih	244.994	188.361	368.307	Net assets

	2019				
	Bradke	HP	PJM	SFT	
Arus kas bersih yang diperoleh dari aktivitas operasi	55.729	35.840	150.488	15.745	Net cash flows provided from operating activities
Arus kas bersih yang digunakan untuk aktivitas investasi	(9.817)	(13.728)	(28.012)	(4.465)	Net cash flows used for investing activities
Arus kas bersih yang digunakan untuk aktivitas pendanaan	(46.496)	(11.250)	(58.874)	(8.321)	Net cash flows used for financing activities
Kenaikan dan penurunan bersih kas dan setara kas	(584)	10.862	63.602	2.959	Net increase and decrease in cash and cash equivalents
Kas dan setara kas pada awal tahun	16.832	4.091	14.437	1.483	Cash and cash equivalents at beginning of year
Kas dan setara kas pada akhir tahun	16.248	14.953	78.039	4.442	Cash and cash equivalents at end of year

	2018			
	Bradke	HP	PJM	
Arus kas bersih yang diperoleh dari aktivitas operasi	49.507	8.536	96.213	Net cash flows provided from operating activities
Arus kas bersih yang digunakan untuk aktivitas investasi	(5.759)	(3.411)	(50.523)	Net cash flows used for investing activities
Arus kas bersih yang digunakan untuk aktivitas pendanaan	(49.082)	(11.250)	(49.106)	Net cash flows used for financing activities
Penurunan bersih kas dan setara kas	(5.334)	(6.125)	(3.416)	Net decrease in cash and cash equivalents
Kas dan setara kas pada awal tahun	22.166	10.216	17.853	Cash and cash equivalents at beginning of year
Kas dan setara kas pada akhir tahun	16.832	4.091	14.437	Cash and cash equivalents at end of year

**PT SELAMAT SEMPURNA Tbk
DAN ENTITAS ANAKNYA
CATATAN ATAS LAPORAN
KEUANGAN KONSOLIDASIAN
Tanggal 31 Desember 2019 dan untuk
Tahun yang Berakhir pada Tanggal Tersebut
(Dinyatakan dalam Jutaan Rupiah,
Kecuali Dinyatakan Lain)**

**PT SELAMAT SEMPURNA Tbk
AND ITS SUBSIDIARIES
NOTES TO THE CONSOLIDATED
FINANCIAL STATEMENTS
As of December 31, 2019 and
For the Year Then Ended
(Expressed in Millions of Rupiah,
Unless Otherwise Stated)**

25. DIVIDEN KAS

Perusahaan

Berdasarkan Rapat Umum Pemegang Saham Tahunan yang diadakan pada tanggal 3 Mei 2019, para pemegang saham menyetujui pembagian dividen kas sebesar Rp334.003 atau Rp58 (Rupiah penuh) per saham, dimana yang telah dibayarkan sebagai dividen kas interim sejumlah Rp230.347 atau Rp40 (Rupiah penuh) per saham pada tahun 2018; dan sejumlah Rp103.656 atau Rp18 (Rupiah penuh) per saham sebagai dividen kas final yang akan dibayarkan kepada pemegang saham yang tercatat pada Daftar Pemegang Saham pada tanggal 15 Mei 2019.

Berdasarkan Rapat Direksi Perusahaan yang diadakan pada tanggal 24 Mei 2019, Direksi menyetujui pembagian dividen interim kas pertama tahun buku 2019 sebesar Rp57.587 atau Rp10 (Rupiah penuh) per saham, yang dibayarkan kepada pemegang saham yang tercatat pada Daftar Pemegang Saham pada tanggal 13 Juni 2019.

Berdasarkan Rapat Direksi Perusahaan yang diadakan pada tanggal 31 Juli 2019, Direksi menyetujui pembagian dividen interim kas kedua tahun buku 2019 sebesar Rp86.380 atau Rp15 (Rupiah penuh) per saham, yang dibayarkan kepada pemegang saham yang tercatat pada Daftar Pemegang Saham pada tanggal 12 Agustus 2019.

Berdasarkan Rapat Direksi Perusahaan yang diadakan pada tanggal 31 Oktober 2019, Direksi menyetujui pembagian dividen interim kas ketiga tahun buku 2019 sebesar Rp86.380 atau Rp15 (Rupiah penuh) per saham, yang dibayarkan kepada pemegang saham yang tercatat pada Daftar Pemegang Saham pada tanggal 12 Nopember 2019.

Berdasarkan Rapat Direksi Perusahaan yang diadakan pada tanggal 30 April 2018, Direksi menyetujui pembagian dividen interim kas pertama tahun buku 2018 sebesar Rp57.587 atau Rp10 (Rupiah penuh) per saham, yang dibayarkan kepada pemegang saham yang tercatat pada Daftar Pemegang Saham pada tanggal 14 Mei 2018.

25. CASH DIVIDENDS

The Company

Based on the Minutes of Annual Shareholders' General Meeting held on May 3, 2019, the shareholders ratified the declaration of cash dividends amounting to Rp334,003 or Rp58 (full amount) per share, which has been paid as interim cash dividends amounting to Rp230,347 or Rp40 (full amount) in 2018; and Rp103,656 or Rp18 (full amount) per share as a final cash dividends that will be paid to shareholders who were registered in the Shareholders Register as of May 15, 2019.

Based on Board of Directors Meeting held on May 24, 2019, the Board of Directors ratified the declaration of first interim cash dividends for fiscal year 2019 amounting to Rp57,587 or Rp10 (full amount) per share, payable to shareholders who were registered in the Shareholders Register as of June 13, 2019.

Based on Board of Directors Meeting held on July 31, 2019, the Board of Directors ratified the declaration of second interim cash dividends for fiscal year 2019 amounting to Rp86,380 or Rp15 (full amount) per share, payable to shareholders who were registered in the Shareholders Register as of August 12, 2019.

Based on Board of Directors Meeting held on October 31, 2019, the Board of Directors ratified the declaration of third interim cash dividends for fiscal year 2019 amounting to Rp86,380 or Rp15 (full amount) per share, payable to shareholders who were registered in the Shareholders Register as of November 12, 2019.

Based on Board of Directors Meeting held on April 30, 2018, the Board of Directors ratified the declaration of first interim cash dividends for fiscal year 2018 amounting to Rp57,587 or Rp10 (full amount) per share, payable to shareholders who were registered in the Shareholders Register as of May 14, 2018.

**PT SELAMAT SEMPURNA Tbk
DAN ENTITAS ANAKNYA
CATATAN ATAS LAPORAN
KEUANGAN KONSOLIDASIAN
Tanggal 31 Desember 2019 dan untuk
Tahun yang Berakhir pada Tanggal Tersebut
(Dinyatakan dalam Jutaan Rupiah,
Kecuali Dinyatakan Lain)**

**PT SELAMAT SEMPURNA Tbk
AND ITS SUBSIDIARIES
NOTES TO THE CONSOLIDATED
FINANCIAL STATEMENTS
As of December 31, 2019 and
For the Year Then Ended
(Expressed in Millions of Rupiah,
Unless Otherwise Stated)**

25. DIVIDEN KAS (lanjutan)

Perusahaan (lanjutan)

Berdasarkan Rapat Umum Pemegang Saham Tahunan yang diadakan pada tanggal 15 Mei 2018, para pemegang saham menyetujui pembagian dividen kas sebesar Rp299.451 atau Rp52 (Rupiah penuh) per saham, dimana yang telah dibayarkan sebagai dividen kas interim sejumlah Rp230.347 atau Rp40 (Rupiah penuh) per saham pada tahun 2017; dan sejumlah Rp69.104 atau Rp12 (Rupiah penuh) per saham sebagai dividen kas final yang akan dibayarkan kepada pemegang saham yang tercatat pada Daftar Pemegang Saham pada tanggal 25 Mei 2018.

Berdasarkan Rapat Direksi Perusahaan yang diadakan pada tanggal 31 Juli 2018, Direksi menyetujui pembagian dividen interim kas kedua tahun buku 2018 sebesar Rp86.380 atau Rp15 (Rupiah penuh) per saham, yang dibayarkan kepada pemegang saham yang tercatat pada Daftar Pemegang Saham pada tanggal 10 Agustus 2018.

Berdasarkan Rapat Direksi Perusahaan yang diadakan pada tanggal 30 Oktober 2018, Direksi menyetujui pembagian dividen interim kas ketiga tahun buku 2018 sebesar Rp86.380 atau Rp15 (Rupiah penuh) per saham, yang dibayarkan kepada pemegang saham yang tercatat pada Daftar Pemegang Saham pada tanggal 9 Nopember 2018.

Entitas Anak

PJM, entitas anak, membagikan dividen kas kepada pemegang saham non-pengendalinya sebesar Rp15.600 pada tahun 2019 dan Rp14.625 pada tahun 2018.

HP, entitas anak, membagikan dividen kas kepada pemegang saham non-pengendalinya sebesar Rp5.513 pada tahun 2019 dan Rp5.513 pada tahun 2018.

25. CASH DIVIDENDS (continued)

The Company (continued)

Based on the Minutes of Annual Shareholders' General Meeting held on May 15, 2018, the shareholders ratified the declaration of cash dividends amounting to Rp299,451 or Rp52 (full amount) per share, which has been paid as interim cash dividends amounting to Rp230,347 or Rp40 (full amount) in 2017; and Rp69,104 or Rp12 (full amount) per share as a final cash dividend that will be paid to shareholders who were registered in the Shareholders Register as of May 25, 2018.

Based on Board of Directors Meeting held on July 31, 2018, the Board of Directors ratified the declaration of second interim cash dividends for fiscal year 2018 amounting to Rp86,380 or Rp15 (full amount) per share, payable to shareholders who were registered in the Shareholders Register as of August 10, 2018.

Based on Board of Directors Meeting held on October 30, 2018, the Board of Directors ratified the declaration of third interim cash dividends for fiscal year 2018 amounting to Rp86,380 or Rp15 (full amount) per share, payable to shareholders who were registered in the Shareholders Register as of November 9, 2018.

Subsidiaries

PJM, a subsidiary, distributed cash dividends to its non-controlling shareholders amounting to Rp15,600 in 2019 and Rp14,625 in 2018.

HP, a subsidiary, distributed cash dividends to its non-controlling shareholders amounting to Rp5,513 in 2019 and Rp5,513 in 2018.

**PT SELAMAT SEMPURNA Tbk
DAN ENTITAS ANAKNYA
CATATAN ATAS LAPORAN
KEUANGAN KONSOLIDASIAN
Tanggal 31 Desember 2019 dan untuk
Tahun yang Berakhir pada Tanggal Tersebut
(Dinyatakan dalam Jutaan Rupiah,
Kecuali Dinyatakan Lain)**

**PT SELAMAT SEMPURNA Tbk
AND ITS SUBSIDIARIES
NOTES TO THE CONSOLIDATED
FINANCIAL STATEMENTS
As of December 31, 2019 and
For the Year Then Ended
(Expressed in Millions of Rupiah,
Unless Otherwise Stated)**

26. PENJUALAN NETO

Akun ini terdiri dari:

	Tahun yang Berakhir pada Tanggal 31 Desember/ Year Ended December 31,		
	2019	2018	
Indonesia	1.356.230	1.321.162	Indonesia
Luar negeri	2.579.581	2.612.191	Overseas
Total	3.935.811	3.933.353	Total

Pada tanggal 31 Desember 2019 dan 2018, tidak terdapat penjualan ke pelanggan yang jumlah penjualannya selama setahun melebihi 10% dari penjualan neto konsolidasian.

26. NET SALES

This account consists of:

As of December 31, 2019 and 2018, there were no sales to customers with annual cumulative individual amount exceeding 10% of total consolidated net sales.

27. BEBAN POKOK PENJUALAN

Akun ini terdiri dari:

	Tahun yang Berakhir pada Tanggal 31 Desember/ Year Ended December 31,		
	2019	2018	
Bahan baku yang digunakan	1.721.149	1.845.512	Raw materials used
Upah buruh langsung	520.756	491.596	Direct labor
Beban pabrikasi	343.406	340.504	Manufacturing overhead
Total Beban Produksi	2.585.311	2.677.612	Total Manufacturing Cost
Persediaan barang dalam proses			Work in-process inventory
Awal tahun	42.439	35.026	Beginning balance
Pembelian	1.804	2.891	Purchases
Akhir tahun	(69.359)	(42.439)	Ending balance
Beban Pokok Produksi	2.560.195	2.673.090	Cost of Goods Manufactured
Persediaan barang jadi			Finished goods inventory
Awal tahun	280.559	226.330	Beginning balance
Konsolidasi atas Sure Filter (Thailand) Co. Ltd	31.715	-	Consolidation of Sure Filter (Thailand) Co. Ltd
Pembelian	205.365	120.298	Purchases
Cadangan penurunan nilai pasar dan keusangan persediaan	5.434	949	Allowance for decline in market value and obsolescence
Akhir tahun	(339.097)	(280.559)	Ending balance
Total	2.744.171	2.740.108	Total

Pada tanggal 31 Desember 2019 dan 2018, tidak terdapat pembelian dari pemasok yang jumlah pembeliannya selama setahun melebihi 10% dari jumlah penjualan neto konsolidasian.

This account consists of:

As of December 31, 2019 and 2018, there were no purchases from suppliers with annual cumulative individual amount exceeding 10% of total consolidated net sales.

**PT SELAMAT SEMPURNA Tbk
DAN ENTITAS ANAKNYA
CATATAN ATAS LAPORAN
KEUANGAN KONSOLIDASIAN
Tanggal 31 Desember 2019 dan untuk
Tahun yang Berakhir pada Tanggal Tersebut
(Dinyatakan dalam Jutaan Rupiah,
Kecuali Dinyatakan Lain)**

**PT SELAMAT SEMPURNA Tbk
AND ITS SUBSIDIARIES
NOTES TO THE CONSOLIDATED
FINANCIAL STATEMENTS
As of December 31, 2019 and
For the Year Then Ended
(Expressed in Millions of Rupiah,
Unless Otherwise Stated)**

28. BEBAN PENJUALAN

Akun ini terdiri dari:

	Tahun yang Berakhir pada Tanggal 31 Desember/ Year Ended December 31,	
	2019	2018
Gaji, upah dan kesejahteraan karyawan	85.863	76.469
Pengangkutan	40.738	43.109
Royalti (Catatan 38)	16.317	12.742
Promosi dan periklanan	11.552	10.546
Komisi	11.175	23.569
Perjalanan dinas	5.219	5.017
Jamuan, sumbangan dan hadiah	5.135	2.606
Sewa	5.129	7.597
Komunikasi	3.233	2.544
Potongan harga	2.965	2.183
Penyusutan	2.808	2.409
Asuransi	1.986	1.517
Pameran	1.453	580
Beban kantor	1.232	689
Lain-lain (masing-masing di bawah Rp1.000)	5.726	6.675
Total	200.531	198.252

28. SELLING EXPENSES

This account consists of:

Tahun yang Berakhir pada Tanggal 31 Desember/ Year Ended December 31,	
2019	2018
	Salaries, wages and employee benefits
	Freight
	Royalty (Note 38)
	Promotions and advertising
	Commissions
	Travelling on duty
	Entertainment, donation and gift
	Rent
	Communication
	Rebate
	Depreciation
	Insurance
	Exhibition
	Office expense
	Others (below Rp1,000, each)
Total	Total

29. BEBAN UMUM DAN ADMINISTRASI

Akun ini terdiri dari:

	Tahun yang Berakhir pada Tanggal 31 Desember/ Year Ended December 31,	
	2019	2018
Gaji, upah dan kesejahteraan karyawan	130.455	129.374
Penyusutan	20.724	14.275
Sewa	8.257	2.169
Jamuan, sumbangan dan hadiah	7.615	3.562
Jasa profesional	4.776	3.985
Perjalanan dinas	3.111	2.600
Beban kantor	2.848	845
Jasa manajemen	2.746	2.861
Kendaraan angkutan	1.580	930
Beban karyawan	1.266	434
Lisensi	1.145	626
Komunikasi	1.130	1.247
Lain-lain (masing-masing di bawah Rp1.000)	13.342	13.701
Total	198.995	176.609

29. GENERAL AND ADMINISTRATIVE EXPENSES

This account consists of:

Tahun yang Berakhir pada Tanggal 31 Desember/ Year Ended December 31,	
2019	2018
	Salaries, wages and employees benefits
	Depreciation
	Rent
	Entertainment, donation and gift
	Professional fees
	Travelling on duty
	Office expenses
	Management fee
	Transportations
	Employee expenses
	License
	Communications
	Others (below Rp1,000, each)
Total	Total

**PT SELAMAT SEMPURNA Tbk
DAN ENTITAS ANAKNYA
CATATAN ATAS LAPORAN
KEUANGAN KONSOLIDASIAN
Tanggal 31 Desember 2019 dan untuk
Tahun yang Berakhir pada Tanggal Tersebut
(Dinyatakan dalam Jutaan Rupiah,
Kecuali Dinyatakan Lain)**

**PT SELAMAT SEMPURNA Tbk
AND ITS SUBSIDIARIES
NOTES TO THE CONSOLIDATED
FINANCIAL STATEMENTS
As of December 31, 2019 and
For the Year Then Ended
(Expressed in Millions of Rupiah,
Unless Otherwise Stated)**

30. PENDAPATAN OPERASI LAINNYA

Akun ini terdiri dari:

	Tahun yang Berakhir pada Tanggal 31 Desember/ Year Ended December 31,	
	2019	2018
Laba transaksi derivatif - neto	39.452	-
Laba penjualan aset tetap	8.062	2.726
Laba selisih kurs	2.905	24.572
Pendapatan sewa	288	430
Lain-lain	6.324	6.279
Total	57.031	34.007

30. OTHER OPERATING INCOME

This account consists of:

*Derivative transactions gain - net
Gain on sale of fixed assets
Gain on foreign exchange
Rent income
Others*

Total

31. BEBAN OPERASI LAINNYA

Akun ini terdiri dari:

	Tahun yang Berakhir pada Tanggal 31 Desember/ Year Ended December 31,	
	2019	2018
Rugi selisih kurs	19.632	124
Penyisihan piutang tak tertagih	3.526	2.734
Beban pajak	3.007	1.699
Rugi transaksi derivatif - neto	-	15.965
Lain-lain	212	-
Total	26.377	20.522

31. OTHER OPERATING EXPENSES

This account consists of:

*Loss on foreign exchange
Allowance for doubtful accounts
Tax expenses
Derivative transaction loss - net
Others*

Total

32. PENGHASILAN KEUANGAN

Akun ini terdiri dari:

	Tahun yang Berakhir pada Tanggal 31 Desember/ Year Ended December 31,	
	2019	2018
Deposito	1.227	640
Jasa giro	379	253
Pinjaman karyawan	66	95
Keterlambatan pembayaran piutang	-	1.757
Total	1.672	2.745

32. FINANCE INCOME

This account consists of:

*Time deposits
Current saving accounts
Loan to employees
Late payment of receivables*

Total

**PT SELAMAT SEMPURNA Tbk
DAN ENTITAS ANAKNYA
CATATAN ATAS LAPORAN
KEUANGAN KONSOLIDASIAN
Tanggal 31 Desember 2019 dan untuk
Tahun yang Berakhir pada Tanggal Tersebut
(Dinyatakan dalam Jutaan Rupiah,
Kecuali Dinyatakan Lain)**

**PT SELAMAT SEMPURNA Tbk
AND ITS SUBSIDIARIES
NOTES TO THE CONSOLIDATED
FINANCIAL STATEMENTS
As of December 31, 2019 and
For the Year Then Ended
(Expressed in Millions of Rupiah,
Unless Otherwise Stated)**

33. BIAYA KEUANGAN

Akun ini terdiri dari:

	Tahun yang Berakhir pada Tanggal 31 Desember/ Year Ended December 31,		
	2019	2018	
Bunga utang bank	3.900	5.724	Interest on bank loans
Lain-lain	3.410	4.098	Others
Total	7.310	9.822	Total

33. FINANCE CHARGES

This account consists of:

34. SALDO DAN TRANSAKSI DENGAN PIHAK-PIHAK BERELASI

Dalam kegiatan usaha normal, Kelompok Usaha melakukan transaksi dengan pihak-pihak berelasi, terutama terdiri dari penjualan bahan baku dan barang jadi, pembelian bahan baku dan barang jadi yang dilakukan dengan harga normal sebagaimana dilakukan dengan pihak ketiga. Rincian transaksi tersebut adalah sebagai berikut:

- (a) Penjualan barang jadi kepada pihak-pihak berelasi untuk tahun yang berakhir pada tanggal 31 Desember 2019 dan 2018 adalah sebagai berikut:

34. BALANCES AND TRANSACTIONS WITH RELATED PARTIES

In the regular conduct of business, the Group has transactions with related parties, principally consisting of sales of raw materials and finished goods, purchases of raw materials and finished goods, which are conducted using the normal prices applicable to those transactions with third parties. The details of the transactions are as follows:

- (a) Sales of finished goods to related parties for the years ended December 31, 2019 and 2018 are as follows:

	Total		Persentase terhadap Total Penjualan Neto Konsolidasian/ Percentage to Total Consolidated Net Sales		
	2019	2018	2019	2018	
Tahun yang Berakhir pada Tanggal 31 Desember/Year Ended December 31,					
<u>Penjualan</u>					<u>Sales</u>
<u>Entitas di bawah pengendalian yang sama</u>					
Adrindo (Shanghai) Co., Ltd.	29.277	1.211	0,74	0,03	<u>Entities under common control</u> Adrindo (Shanghai) Co., Ltd.
PT Mangatur Dharma	28.867	10.595	0,73	0,27	PT Mangatur Dharma
Filtration Solution Pte Ltd.	21.438	22.351	0,54	0,57	Filtration Solution Pte Ltd.
Neville Auto Parts Pte. Ltd.	12.043	14.047	0,31	0,36	Neville Auto Parts Pte. Ltd.
Qiangli Auto Parts (Zhe Jiang) Co. Ltd.	8.720	39.271	0,22	1,00	Qiangli Auto Parts (Zhe Jiang) Co. Ltd.
Liankuann Enterprises Co. Ltd.	5.004	5.296	0,13	0,13	Liankuann Enterprises Co. Ltd.
PT Adrindo Perkasa	287	-	0,01	-	PT Adrindo Perkasa
PT Prima Honeycomb International	85	77	0,00	0,00	PT Prima Honeycomb International
PT Rubberindo Unggul Perkasa	32	18	0,00	0,00	PT Rubberindo Unggul Perkasa
<u>Pihak berelasi lainnya</u>					
PT Surya Inti Sarana	22.810	19.691	0,58	0,50	<u>Other related parties</u> PT Surya Inti Sarana
PT Dinamikajaya Bumipersada	2.244	2.476	0,06	0,06	PT Dinamikajaya Bumipersada
PT Anugerah Aneka Industri	1.102	2.344	0,03	0,06	PT Anugerah Aneka Industri
PT Ikuyo Indonesia	-	2	-	0,00	PT Ikuyo Indonesia
<u>Entitas asosiasi</u>					
PT Tokyo Radiator Selamat Sempurna	6.253	7.214	0,16	0,18	<u>Associated entities</u> PT Tokyo Radiator Selamat Sempurna
Sure Filter (Thailand) Co., Ltd.	-	79.938	-	2,03	Sure Filter (Thailand) Co., Ltd.
Total penjualan	138.162	204.531	3,51	5,19	Total sales

**PT SELAMAT SEMPURNA Tbk
DAN ENTITAS ANAKNYA
CATATAN ATAS LAPORAN
KEUANGAN KONSOLIDASIAN
Tanggal 31 Desember 2019 dan untuk
Tahun yang Berakhir pada Tanggal Tersebut
(Dinyatakan dalam Jutaan Rupiah,
Kecuali Dinyatakan Lain)**

**PT SELAMAT SEMPURNA Tbk
AND ITS SUBSIDIARIES
NOTES TO THE CONSOLIDATED
FINANCIAL STATEMENTS
As of December 31, 2019 and
For the Year Then Ended
(Expressed in Millions of Rupiah,
Unless Otherwise Stated)**

**34. SALDO DAN TRANSAKSI DENGAN PIHAK-
PIHAK BERELASI (lanjutan)**

Saldo piutang usaha dari pihak-pihak berelasi disajikan dalam akun "Piutang Usaha - Pihak Berelasi" adalah sebagai berikut:

	Total		Persentase terhadap Total Aset Konsolidasian/ Percentage to Total Consolidated Assets	
	2019	2018	2019	2018
Tahun yang Berakhir pada Tanggal 31 Desember/Year Ended December 31,				
<u>Piutang Usaha</u>				
<u>Entitas di bawah pengendalian yang sama</u>				
Adrindo (Shanghai), Co. Ltd.	18.081	8.135	0,58	0,29
PT Mangatur Dharma	14.710	193	0,47	0,01
Filtration Solution Pte. Ltd.	11.548	8.675	0,37	0,31
Neville Auto Parts Pte. Ltd.	4.828	4.277	0,16	0,15
Liankuann Enterprises Co., Ltd.	1.122	1.201	0,04	0,04
PT Prima Honeycomb International	3	61	0,00	0,00
PT Rubberindo Unggul Perkasa	1	1	0,00	0,00
<u>Pihak berelasi lainnya</u>				
PT Surya Inti Sarana	6.250	3.534	0,20	0,13
PT Dinamikajaya Bumipersada	334	297	0,01	0,01
PT Anugerah Aneka Industri	185	341	0,01	0,01
<u>Entitas asosiasi</u>				
PT Tokyo Radiator Selamat Sempurna	1.197	1.781	0,04	0,06
Sure Filter (Thailand) Co., Ltd.	-	18.830	-	0,67
Total piutang usaha	58.259	47.326	1,88	1,68

**34. BALANCES AND TRANSACTIONS WITH
RELATED PARTIES (continued)**

The balance of trade receivables from related parties as presented in the "Trade Receivables - Related Parties" account is as follows:

	Total		Persentase terhadap Total Aset Konsolidasian/ Percentage to Total Consolidated Assets	
	2019	2018	2019	2018
Tahun yang Berakhir pada Tanggal 31 Desember/Year Ended December 31,				
<u>Trade Receivables</u>				
<u>Entities under common control</u>				
Adrindo (Shanghai), Co. Ltd.	18.081	8.135	0,58	0,29
PT Mangatur Dharma	14.710	193	0,47	0,01
Filtration Solution Pte. Ltd.	11.548	8.675	0,37	0,31
Neville Auto Parts Pte. Ltd.	4.828	4.277	0,16	0,15
Liankuann Enterprises Co., Ltd.	1.122	1.201	0,04	0,04
PT Prima Honeycomb International	3	61	0,00	0,00
PT Rubberindo Unggul Perkasa	1	1	0,00	0,00
<u>Other related parties</u>				
PT Surya Inti Sarana	6.250	3.534	0,20	0,13
PT Dinamikajaya Bumipersada	334	297	0,01	0,01
PT Anugerah Aneka Industri	185	341	0,01	0,01
<u>Associated entities</u>				
PT Tokyo Radiator Selamat Sempurna	1.197	1.781	0,04	0,06
Sure Filter (Thailand) Co., Ltd.	-	18.830	-	0,67
Total trade receivables	58.259	47.326	1,88	1,68

(b) Pembelian persediaan dari pihak berelasi untuk tahun yang berakhir pada tanggal 31 Desember 2019 dan 2018 adalah sebagai berikut:

(b) Purchases of inventory from related parties for the years ended December 31, 2019 and 2018 are as follows:

	Total		Persentase terhadap Total Beban Pokok Penjualan Konsolidasian/ Percentage to Total Consolidated Cost of Goods Sold	
	2019	2018	2019	2018
Tahun yang Berakhir pada Tanggal 31 Desember/Year Ended December 31,				
<u>Pembelian</u>				
<u>Entitas di bawah pengendalian yang sama</u>				
PT Rubberindo Unggul Perkasa	47.106	50.657	1,71	1,85
PT Prima Honeycomb International	30.613	31.972	1,12	1,17
PT Mangatur Dharma	14.749	-	0,54	-
Filtration Solution Pte. Ltd.	7.224	6.223	0,26	0,23
Neville Auto Parts Pte. Ltd.	820	559	0,03	0,02
Liankuann Enterprises Co. Ltd.	181	475	0,01	0,02
<u>Pihak berelasi lainnya</u>				
PT Dinamikajaya Bumipersada	103.299	116.530	3,76	4,25
PT Anugerah Aneka Industri	33.440	35.867	1,22	1,31
PT Kurnia Bumiindah Cemerlang	13.668	13.081	0,50	0,48
<u>Entitas asosiasi</u>				
PT Tokyo Radiator Selamat Sempurna	86	55	0,00	0,00
Total pembelian	251.186	255.419	9,15	9,33

	Total		Persentase terhadap Total Beban Pokok Penjualan Konsolidasian/ Percentage to Total Consolidated Cost of Goods Sold	
	2019	2018	2019	2018
Tahun yang Berakhir pada Tanggal 31 Desember/Year Ended December 31,				
<u>Purchases</u>				
<u>Entities under common control</u>				
PT Rubberindo Unggul Perkasa	47.106	50.657	1,71	1,85
PT Prima Honeycomb International	30.613	31.972	1,12	1,17
PT Mangatur Dharma	14.749	-	0,54	-
Filtration Solution Pte. Ltd.	7.224	6.223	0,26	0,23
Neville Auto Parts Pte. Ltd.	820	559	0,03	0,02
Liankuann Enterprises Co. Ltd.	181	475	0,01	0,02
<u>Other related parties</u>				
PT Dinamikajaya Bumipersada	103.299	116.530	3,76	4,25
PT Anugerah Aneka Industri	33.440	35.867	1,22	1,31
PT Kurnia Bumiindah Cemerlang	13.668	13.081	0,50	0,48
<u>Associated entity</u>				
PT Tokyo Radiator Selamat Sempurna	86	55	0,00	0,00
Total purchases	251.186	255.419	9,15	9,33

**PT SELAMAT SEMPURNA Tbk
DAN ENTITAS ANAKNYA
CATATAN ATAS LAPORAN
KEUANGAN KONSOLIDASIAN
Tanggal 31 Desember 2019 dan untuk
Tahun yang Berakhir pada Tanggal Tersebut
(Dinyatakan dalam Jutaan Rupiah,
Kecuali Dinyatakan Lain)**

**PT SELAMAT SEMPURNA Tbk
AND ITS SUBSIDIARIES
NOTES TO THE CONSOLIDATED
FINANCIAL STATEMENTS
As of December 31, 2019 and
For the Year Then Ended
(Expressed in Millions of Rupiah,
Unless Otherwise Stated)**

**34. SALDO DAN TRANSAKSI DENGAN PIHAK-
PIHAK BERELASI (lanjutan)**

Saldo utang usaha dari transaksi tersebut disajikan dalam akun "Utang Usaha - Pihak Berelasi" sebagai berikut:

	Total		Persentase terhadap Total Liabilitas Konsolidasian/ Percentage to Total Consolidated Liabilities	
	Tahun yang Berakhir pada Tanggal 31 Desember/Year Ended December 31,			
	2019	2018	2019	2018
<u>Utang usaha</u>				
<u>Entitas di bawah pengendalian yang sama</u>				
PT Mangatur Dharma	12.914	-	1,94	-
PT Rubberindo Unggul Perkasa	7.509	7.508	1,13	1,15
PT Prima Honeycomb International	3.385	3.508	0,51	0,54
Filtration Solution Pte. Ltd.	2.167	-	0,33	-
<u>Pihak berelasi lainnya</u>				
PT Dinamikajaya Bumipersada	15.439	32.422	2,32	4,98
PT Anugerah Aneka Industri	4.956	2.448	0,75	0,38
PT Kurnia Bumiindah Cemerlang	2.318	1.515	0,35	0,23
<u>Entitas asosiasi</u>				
PT Tokyo Radiator Selamat Sempurna	11	-	0,00	-
Total utang usaha	48.699	47.401	7,33	7,28

**34. BALANCES AND TRANSACTIONS WITH
RELATED PARTIES (continued)**

The balance of trade payables to related parties as presented in the "Trade Payable - Related Parties" is as follows:

Trade payables	
<u>Entities under common control</u>	
PT Mangatur Dharma	
PT Rubberindo Unggul Perkasa	
PT Prima Honeycomb International	
Filtration Solution Pte. Ltd.	
<u>Other related parties</u>	
PT Dinamikajaya Bumipersada	
PT Anugerah Aneka Industri	
PT Kurnia Bumiindah Cemerlang	
<u>Associated entity</u>	
PT Tokyo Radiator	
Selamat Sempurna	
Total trade payables	

(c) Transaksi di luar usaha pokok Kelompok Usaha dengan pihak-pihak berelasi untuk tahun yang berakhir pada tanggal 31 Desember 2019 dan 2018 adalah sebagai berikut:

(c) Transactions with related parties outside the Group's main business for the years ended December 31, 2019 and 2018 are as follows:

	Total		Persentase terhadap Total Beban (Pendapatan) yang Bersangkutan Konsolidasian/ Percentage to Consolidated Total Related Expenses (Income)	
	Tahun yang Berakhir pada Tanggal 31 Desember/Year Ended December 31,			
	2019	2018	2019	2018
<u>Beban sewa</u>				
<u>Entitas Induk</u>				
PT Adrindo Intiperkasa	9.630	8.346	4,84	4,73
<u>Entitas di bawah pengendalian yang sama</u>				
PT Adrindo Perkasa	4.246	3.347	2,13	1,89
CV Auto Diesel Radiators Co.	2.082	1.872	1,05	1,05
<u>Pihak berelasi lainnya</u>				
PT Surya Fajar Lestari	3.469	2.698	1,74	1,53
PT Dinamikajaya Bumipersada	2.489	1.865	1,25	1,06
Total beban sewa	21.916	18.128	11,01	10,26
<u>Pendapatan sewa</u>				
<u>Entitas di bawah pengendalian yang sama</u>				
PT Rubberindo Unggul Perkasa	508	440	0,89	1,29
Total pendapatan sewa	508	440	0,89	1,29
<u>Penjualan aset tetap</u>				
<u>Pihak berelasi lainnya</u>				
PT Dinamikajaya Bumipersada	116	-	0,00	-
PT Anugerah Aneka Industri	-	17	-	0,00
Total penjualan aset tetap	116	17	0,00	0,00

Rent expenses
Parent Entity
PT Adrindo Intiperkasa

Entities under common control
PT Adrindo Perkasa
CV Auto Diesel Radiators Co.

Other related parties
PT Surya Fajar Lestari
PT Dinamikajaya Bumipersada

Total rent expenses

Rent income
Entity under common control
PT Rubberindo Unggul Perkasa

Total rent income

Sales of fixed assets
Other related parties
PT Dinamikajaya Bumipersada
PT Anugerah Aneka Industri

Total sales of fixed assets

The original consolidated financial statements included herein are in the Indonesian language.

**PT SELAMAT SEMPURNA Tbk
DAN ENTITAS ANAKNYA
CATATAN ATAS LAPORAN
KEUANGAN KONSOLIDASIAN
Tanggal 31 Desember 2019 dan untuk
Tahun yang Berakhir pada Tanggal Tersebut
(Dinyatakan dalam Jutaan Rupiah,
Kecuali Dinyatakan Lain)**

**PT SELAMAT SEMPURNA Tbk
AND ITS SUBSIDIARIES
NOTES TO THE CONSOLIDATED
FINANCIAL STATEMENTS
As of December 31, 2019 and
For the Year Then Ended
(Expressed in Millions of Rupiah,
Unless Otherwise Stated)**

34. SALDO DAN TRANSAKSI DENGAN PIHAK-PIHAK BERELASI (lanjutan)

34. BALANCES AND TRANSACTIONS WITH RELATED PARTIES (continued)

(c) Transaksi di luar usaha pokok Kelompok Usaha dengan pihak-pihak berelasi untuk tahun yang berakhir pada tanggal 31 Desember 2019 dan 2018 adalah sebagai berikut: (lanjutan)

(c) Transactions with related parties outside the Group's main business for the years ended December 31, 2019 and 2018 are as follows: (continued)

	Total		Persentase terhadap Total Beban (Pendapatan) yang Bersangkutan Konsolidasian/ Percentage to Consolidated Total Related Expenses (Income)		
	Tahun yang Berakhir pada Tanggal 31 Desember/Year Ended December 31,				
	2019	2018	2019	2018	
<u>Pendapatan royalti</u>					<u>Royalty income</u>
<u>Pihak berelasi lainnya</u>					<u>Other related party</u>
PT Anugerah Aneka Industri	64	85	0,00	0,00	PT Anugerah Aneka Industri
Total pendapatan royalti	64	85	0,00	0,00	Total royalty income

Saldo atas transaksi di luar usaha pokok Kelompok Usaha dengan pihak-pihak berelasi untuk tahun yang berakhir pada tanggal 31 Desember 2019 dan 2018 adalah sebagai berikut:

The balance of related parties transactions outside the Group's main business for the years ended December 31, 2019 and 2018 are as follows:

	Total		Persentase terhadap Total Aset Konsolidasian/ Percentage to Total Consolidated Assets		
	Tahun yang Berakhir pada Tanggal 31 Desember/Year Ended December 31,				
	2019	2018	2019	2018	
<u>Piutang lain-lain</u>					<u>Other receivables</u>
<u>Entitas di bawah pengendalian yang sama</u>					<u>Entity under common control</u>
PT Rubberindo Unggul Perkasa	66	16	0,00	0,01	PT Rubberindo Unggul Perkasa
Adrindo (Shanghai) Co., Ltd.	-	29	-	0,01	Adrindo (Shanghai) Co., Ltd.
Neville Auto Parts Pte. Ltd.	-	29	-	0,01	Neville Auto Parts Pte. Ltd.
<u>Pihak berelasi lainnya</u>					<u>Other related parties</u>
PT Anugerah Aneka Industri	16	14	0,00	0,00	PT Anugerah Aneka Industri
PT Kurnia Bumiindah Cemerlang	3	3	0,00	0,00	PT Kurnia Bumiindah Cemerlang
Total	85	91	0,00	0,03	Total

	Total		Persentase terhadap Total Liabilitas Konsolidasian/ Percentage to Total Consolidated Liabilities		
	Tahun yang berakhir pada tanggal 31 Desember/Year ended December 31.				
	2019	2018	2019	2018	
<u>Utang lain-lain</u>					<u>Other payables</u>
<u>Entitas di bawah pengendalian yang sama</u>					<u>Entity under common control</u>
Filtration Solution Pte Ltd.	-	5	-	0,00	Filtration Solution Pte Ltd.
<u>Pihak berelasi lainnya</u>					<u>Other related party</u>
PT Anugerah Aneka Industri	1	1	0,00	0,00	PT Anugerah Aneka Industri
Total	1	6	0,00	0,00	Total

**PT SELAMAT SEMPURNA Tbk
DAN ENTITAS ANAKNYA
CATATAN ATAS LAPORAN
KEUANGAN KONSOLIDASIAN
Tanggal 31 Desember 2019 dan untuk
Tahun yang Berakhir pada Tanggal Tersebut
(Dinyatakan dalam Jutaan Rupiah,
Kecuali Dinyatakan Lain)**

**PT SELAMAT SEMPURNA Tbk
AND ITS SUBSIDIARIES
NOTES TO THE CONSOLIDATED
FINANCIAL STATEMENTS
As of December 31, 2019 and
For the Year Then Ended
(Expressed in Millions of Rupiah,
Unless Otherwise Stated)**

**34. SALDO DAN TRANSAKSI DENGAN PIHAK-
PIHAK BERELASI (lanjutan)**

Berikut ini adalah rincian saldo dan transaksi berdasarkan sifat hubungan dengan pihak-pihak berelasi yang disebutkan sebelumnya adalah sebagai berikut:

Pihak-pihak Berelasi/ Name of Related Parties
<u>Entitas induk/Parent entity</u> PT Adrindo Intiperkasa
<u>Entitas di bawah pengendalian yang sama/entities under common control</u> PT Mangatur Dharma PT Prima Honeycomb International CV Auto Diesel Radiators Co. PT Adrindo Perkasa PT Rubberindo Unggul Perkasa Qiangli Auto Parts (Zhe Jiang) Co. Ltd. Filtration Solution Pte Ltd. Neville Auto Parts Pte. Ltd. Liankuann Enterprises Co. Adrindo (Shanghai) Co. Ltd.
<u>Pihak berelasi lainnya/other related parties</u> PT Anugerah Aneka Industri (dahulu/formerly PT Central Karya Megah Utama) PT Dinamikajaya Bumipersada PT Surya Fajar Lestari PT Surya Inti Sarana PT Kurnia Bumiindah Cemerlang PT Ikuyo Indonesia
<u>Entitas asosiasi/associated entity</u> PT Tokyo Radiator Selamat Sempurna Sure Filter (Thailand) Co., Ltd.

**34. BALANCES AND TRANSACTIONS WITH
RELATED PARTIES (continued)**

The details of accounts and transactions based on the nature of relationship with the related parties mentioned in the foregoing are as follows:

Jenis Transaksi/ Nature of Transactions
Sewa, transaksi keuangan, penjualan aset tetap/rent, financial transaction, sales of fixed assets
Penjualan dan pembelian barang jadi/sales and purchase of finished goods Penjualan barang jadi dan pembelian bahan baku/sales of finished goods and purchase of raw material Sewa/rent Sewa/rent Pembelian bahan baku, sewa/purchase of raw material, rent Penjualan barang jadi/sales of finished goods Penjualan barang jadi/sales of finished goods Penjualan barang jadi/sales of finished goods Penjualan barang jadi/sales of finished goods Penjualan barang jadi/sales of finished goods
Pembelian bahan baku/purchase of raw material Pembelian bahan baku/purchase of raw material Sewa/rent Penjualan barang jadi/sales of finished goods Pembelian bahan baku/purchase of raw material Penjualan barang jadi/sales of finished goods
Penjualan bahan baku/sales of raw material Penjualan barang jadi/sales of finished goods

**PT SELAMAT SEMPURNA Tbk
DAN ENTITAS ANAKNYA
CATATAN ATAS LAPORAN
KEUANGAN KONSOLIDASIAN
Tanggal 31 Desember 2019 dan untuk
Tahun yang Berakhir pada Tanggal Tersebut
(Dinyatakan dalam Jutaan Rupiah,
Kecuali Dinyatakan Lain)**

**PT SELAMAT SEMPURNA Tbk
AND ITS SUBSIDIARIES
NOTES TO THE CONSOLIDATED
FINANCIAL STATEMENTS
As of December 31, 2019 and
For the Year Then Ended
(Expressed in Millions of Rupiah,
Unless Otherwise Stated)**

35. SALDO LABA

Berdasarkan Rapat Umum Pemegang Saham Tahunan tanggal 3 Mei 2019 yang diaktakan dengan Akta Notaris Kamelina, S.H. No. 1 pada tanggal yang sama, para pemegang saham Perusahaan menyetujui:

- pembagian dividen tunai sebesar Rp334.003 atau Rp58 (Rupiah penuh) per saham dari laba tahun 2018 yang diatribusikan kepada pemilik entitas induk, yang diperhitungkan sebagai dividen interim pertama sebesar Rp10 (Rupiah penuh) per saham yang telah dibayarkan pada tanggal 25 Mei 2018, dividen interim kedua sebesar Rp15 (Rupiah penuh) per saham yang telah dibayarkan pada tanggal 28 Agustus 2018 dan dividen interim ketiga sebesar Rp15 (Rupiah penuh) setiap saham yang telah dibayarkan pada tanggal 23 Nopember 2018, sehingga sisanya sebesar Rp103.656 atau Rp18 (Rupiah penuh) per saham sebagai dividen final, yang pelaksanaan pembayarannya akan dilakukan pada tanggal 24 Mei 2019 kepada pemegang saham Perusahaan yang namanya tercatat dalam Daftar Pemegang Saham pada tanggal 15 Mei 2019 pukul 16:00 Bagian Barat Waktu Indonesia;
- sisanya sebesar Rp222.901 dibukukan sebagai laba ditahan Perusahaan.

Berdasarkan Rapat Umum Pemegang Saham Tahunan tanggal 15 Mei 2018 yang diaktakan dengan Akta Notaris Kamelina, S.H. No. 22 pada tanggal yang sama, para pemegang saham Perusahaan menyetujui:

- pembagian dividen tunai sebesar Rp299.451 atau Rp52 (Rupiah penuh) per saham dari laba tahun 2017 yang diatribusikan kepada pemilik entitas induk, yang diperhitungkan sebagai dividen interim pertama sebesar Rp10 (Rupiah penuh) per saham yang telah dibayarkan pada tanggal 30 Mei 2017, dividen interim kedua sebesar Rp15 (Rupiah penuh) per saham yang telah dibayarkan pada tanggal 24 Agustus 2017 dan dividen interim ketiga sebesar Rp15 (Rupiah penuh) per saham yang telah dibayarkan pada tanggal 24 Nopember 2017, sehingga sisanya sebesar Rp69.104 atau Rp12 (Rupiah penuh) setiap saham sebagai dividen final, yang pelaksanaan pembayarannya akan dilakukan pada tanggal 8 Juni 2018 kepada Pemegang Saham Perusahaan yang namanya tercatat dalam Daftar Pemegang Saham pada tanggal 25 Mei 2018 pukul 16:00 Waktu Indonesia Barat;

35. RETAINED EARNINGS

Based on the Annual Shareholders' General Meeting dated May 3, 2019, which was notarized on the same date by Notarial Deed of Kamelina, S.H. No. 1, the shareholders of the Company approved:

- *the declaration of cash dividend amounted to Rp334,003 or Rp58 (full Rupiah) per share of 2018 net income attributable to owners of the parent entity, declared as first interim dividend of Rp10 (full Rupiah) per share which has been paid on May 25, 2018, second interim dividend of Rp15 (full Rupiah) per share, which has been paid on August 28, 2018 and third interim dividend of Rp15 (full Rupiah) per share which has been paid on November 23, 2018, hence the remaining amount of Rp103,656 or Rp18 (full Rupiah) per share was paid as final dividend, for which the implementation of the payment was distributed on May 24, 2019, to the shareholders of the Company whose name are recorded in the Shareholders Register dated May 15, 2019 at 16:00 Western Indonesian Time;*
- *the remaining amount of Rp222,901 recorded as retained earning of the Company.*

Based on the Annual Shareholders' General Meeting dated May 15, 2018, which was notarized on the same date by Notarial Deed of Kamelina, S.H. No. 22, the shareholders of the Company approved:

- *the declaration of cash dividend amounted of Rp299,451 or Rp52 (full Rupiah) per share of 2017 net income attributable to owners of the parent entity, declared as first interim dividend of Rp10 (full Rupiah) per share which has been paid on May 30, 2017, second interim dividend of Rp15 (full Rupiah) per share which has been paid on August 24, 2017 and third interim dividend of Rp15 (full Rupiah) per share which has been paid on November 24, 2017, hence the remaining amount of Rp69,104 or Rp12 (full Rupiah) per share was paid as final dividend, for which the implementation of the payment will be distributed on June 8, 2018, to the shareholders of the Company whose name are recorded in the Shareholders Register dated May 25, 2018 at 16.00 WIB;*

**PT SELAMAT SEMPURNA Tbk
DAN ENTITAS ANAKNYA
CATATAN ATAS LAPORAN
KEUANGAN KONSOLIDASIAN
Tanggal 31 Desember 2019 dan untuk
Tahun yang Berakhir pada Tanggal Tersebut
(Dinyatakan dalam Jutaan Rupiah,
Kecuali Dinyatakan Lain)**

**PT SELAMAT SEMPURNA Tbk
AND ITS SUBSIDIARIES
NOTES TO THE CONSOLIDATED
FINANCIAL STATEMENTS
As of December 31, 2019 and
For the Year Then Ended
(Expressed in Millions of Rupiah,
Unless Otherwise Stated)**

35. SALDO LABA (lanjutan)

- sisanya sebesar Rp199.980 dibukukan sebagai laba ditahan Perusahaan.

Unsur saldo laba merupakan akumulasi dari akun-akun sebagai berikut:

	31 Desember 2019/ December 31, 2019	31 Desember 2018/ December 31, 2018	
Laba bersih	1.922.230	1.678.711	Net income
Penghasilan komprehensif lain	(29.065)	(12.412)	Other comprehensive income
Total	1.893.165	1.666.299	Total

35. RETAINED EARNINGS (continued)

- the remaining amount of Rp199,980 to be recorded as retained earning of the Company.

The component of retained earnings represent accumulation from the following accounts:

36. INFORMASI SEGMENT

Segmen Usaha

Untuk tujuan dan keperluan manajemen, kegiatan usaha Perusahaan dan entitas anak dikelompokkan dalam 5 (lima) segmen usaha: penyaring, radiator, karoseri, distribusi dan usaha lain-lain. Segmen ini digunakan sebagai dasar pelaporan informasi segmen usaha. Pembebanan harga antara segmen didasarkan pada harga pokok segmen.

Aktivitas utama dari masing-masing segmen:

Penyaring	- Memproduksi dan menjual produk penyaring (<i>filter</i>)
Radiator	- Memproduksi dan menjual radiator
Karoseri	- Memproduksi dan menjual alat pengangkat dan komponen kendaraan yang meliputi pembuatan karoseri, <i>dump truck</i> , tangki, <i>box</i> , <i>trailer</i> , dan <i>dump hoist</i>
Distribusi	- Menjual produk Kelompok Usaha di sektor <i>aftermarket</i>
Lain-lain	- Memproduksi dan menjual produk komponen automotif lainnya seperti tangki bahan bakar, knalpot dan pipa rem

36. SEGMENT INFORMATION

Business Segment

For management purposes, the Company and its subsidiaries classify its business into 5 (five) business segments: *filter*, *radiator*, *body maker*, *trading* and *others*. The segments are used as a basis for business segment information reporting. The amounts charged inter segment is at cost.

Main activities of each segment are as follows:

<i>Filter</i>	- Produce and sell filters
<i>Radiator</i>	- Produce and sell radiators
<i>Body Maker</i>	- Produce and sell hydraulic and automotive components, including <i>body maker</i> , <i>dump truck</i> , <i>tank</i> , <i>box</i> , <i>trailer</i> , and <i>dump hoist</i>
<i>Trading</i>	- Sell the Group's products to aftermarket sector
<i>Others</i>	- Produce and sell other automotive components, such as <i>fuel tank</i> , <i>muffler</i> and <i>brake pipe</i>

**PT SELAMAT SEMPURNA Tbk
DAN ENTITAS ANAKNYA
CATATAN ATAS LAPORAN
KEUANGAN KONSOLIDASIAN
Tanggal 31 Desember 2019 dan untuk
Tahun yang Berakhir pada Tanggal Tersebut
(Dinyatakan dalam Jutaan Rupiah,
Kecuali Dinyatakan Lain)**

**PT SELAMAT SEMPURNA Tbk
AND ITS SUBSIDIARIES
NOTES TO THE CONSOLIDATED
FINANCIAL STATEMENTS
As of December 31, 2019 and
For the Year Then Ended
(Expressed in Millions of Rupiah,
Unless Otherwise Stated)**

36. INFORMASI SEGMENT (lanjutan)

Informasi segmen usaha Kelompok Usaha adalah sebagai berikut:

36. SEGMENT INFORMATION (continued)

Business segment information of the Group are as follows:

31 Desember 2019	Penyaring/ Filter	Radiator/ Radiator	Karoseri/ Body Maker	Distribusi/ Trading	Lain-lain/ Others	Eliminasi/ Elimination	Konsolidasian/ Consolidation	December 31, 2019
PENJUALAN NETO								NET SALES
Penjualan eksternal	2.208.530	335.676	282.271	975.686	133.648	-	3.935.811	External sales
Penjualan antar-segmen	650.016	12.098	5.123	11.235	259.595	(938.067)	-	Inter-segment sales
Total penjualan segmen - neto	2.858.546	347.774	287.394	986.921	393.243	(938.067)	3.935.811	Total segment sales - net
HASIL								MARGIN
Laba bruto	723.901	95.149	47.265	275.040	57.351	(7.066)	1.191.640	Gross profit
Beban penjualan							(200.531)	Selling expenses
Beban umum dan administrasi							(198.995)	General and administrative expenses
Biaya keuangan							(7.310)	Finance charges
Lain-lain - neto							32.326	Others - net
Bagian laba neto entitas asosiasi							4.912	Equity in net income of an associates
Laba sebelum pajak penghasilan							822.042	Income before income tax
Beban pajak penghasilan - neto							(183.366)	Income tax expenses - net
Laba tahun berjalan							638.676	Income for the year after
Penghasilan komprehensif lainnya							(20.560)	Other comprehensive income
Total laba komprehensif tahun berjalan							618.116	Total comprehensive income for the year
Aset segmen								Segment assets
Persediaan - neto	441.419	42.212	30.085	244.513	61.936	(36.581)	783.584	Inventories - net
Aset tetap - neto	419.800	41.762	66.052	144.925	37.374	40.591	750.504	Fixed assets - net
Total aset segmen	861.219	83.974	96.137	389.438	99.310	4.010	1.534.088	Total segment assets
Aset tidak dapat dialokasi							1.572.893	Unallocated assets
Total aset							3.106.981	Total assets
Liabilitas tidak dapat dialokasi							664.678	Unallocated liabilities
Total liabilitas							664.678	Total liabilities
Penambahan aset tetap	63.973	8.967	11.524	24.207	14.753	(11.428)	111.996	Additions of fixed assets
Beban penyusutan	87.126	17.787	5.081	16.023	12.632	(5.067)	133.582	Depreciation expenses
31 Desember 2018								December 31, 2018
PENJUALAN NETO								NET SALES
Penjualan eksternal	2.235.948	316.941	339.114	885.290	156.060	-	3.933.353	External sales
Penjualan antar-segmen	659.931	12.394	3.142	3.173	275.063	(953.703)	-	Inter-segment sales
Total penjualan segmen - neto	2.895.879	329.335	342.256	888.463	431.123	(953.703)	3.933.353	Total segment sales - net
HASIL								MARGIN
Laba bruto	732.896	79.353	73.066	258.400	61.769	(12.239)	1.193.245	Gross profit
Beban penjualan							(198.252)	Selling expenses
Beban umum dan administrasi							(176.609)	General and administrative expenses
Biaya keuangan							(9.822)	Finance charges
Lain-lain - neto							16.230	Others - net
Bagian laba neto entitas asosiasi							3.489	Equity in net income of an associates
Laba sebelum pajak penghasilan							828.281	Income before income tax
Beban pajak penghasilan - neto							(194.731)	Income tax expenses - net
Laba tahun berjalan							633.550	Income for the year after
Penghasilan komprehensif lainnya							17.748	Other comprehensive income
Total laba komprehensif tahun berjalan							651.298	Total comprehensive income for the year

**PT SELAMAT SEMPURNA Tbk
DAN ENTITAS ANAKNYA
CATATAN ATAS LAPORAN
KEUANGAN KONSOLIDASIAN
Tanggal 31 Desember 2019 dan untuk
Tahun yang Berakhir pada Tanggal Tersebut
(Dinyatakan dalam Jutaan Rupiah,
Kecuali Dinyatakan Lain)**

**PT SELAMAT SEMPURNA Tbk
AND ITS SUBSIDIARIES
NOTES TO THE CONSOLIDATED
FINANCIAL STATEMENTS
As of December 31, 2019 and
For the Year Then Ended
(Expressed in Millions of Rupiah,
Unless Otherwise Stated)**

36. INFORMASI SEGMENT (lanjutan)

Informasi segmen usaha Kelompok Usaha adalah sebagai berikut (lanjutan):

31 Desember 2018 (lanjutan)	Penyaring/ Filter	Radiator/ Radiator	Karoseri/ Body Maker	Distribusi/ Trading	Lain-lain/ Others	Eliminasi/ Elimination	Konsolidasian/ Consolidation	December 31, 2018 (continued)
Aset segmen								Segment assets
Persediaan - neto	437.682	47.512	45.952	187.998	63.984	(24.813)	758.315	Inventories - net
Aset tetap - neto	445.334	51.336	59.608	86.246	43.247	63.351	749.122	Fixed assets - net
Total aset segmen	883.016	98.848	105.560	274.244	107.231	38.538	1.507.437	Total segment assets
Aset tidak dapat dialokasi							1.293.766	Unallocated assets
Total aset							2.801.203	Total assets
Liabilitas tidak dapat dialokasi							650.926	Unallocated liabilities
Total liabilitas							650.926	Total liabilities
Penambahan aset tetap	169.726	10.756	2.442	8.581	9.766	-	201.271	Additions of fixed assets
Beban penyusutan	74.879	23.583	3.909	5.392	11.826	-	119.589	Depreciation expenses

Segmen Geografis

Aset utama Kelompok Usaha berlokasi di Tangerang, Provinsi Banten. Analisis penjualan neto berdasarkan wilayah pemasaran adalah sebagai berikut:

36. SEGMENT INFORMATION (continued)

Business segment information of the Group are as follows (continued):

Geographical Segment

Main assets of the Group are located in Tangerang, Banten Province. Net sales analysis based on marketing region is as follows:

	Tahun yang Berakhir pada Tanggal 31 Desember/ Year ended December 31,		
	2019	2018	
Indonesia	1.356.230	1.321.162	Indonesia
Luar negeri			Overseas
Asia	1.146.670	1.224.105	Asia
Amerika	593.416	548.319	America
Eropa	447.296	489.790	Europe
Australia	322.160	285.752	Australia
Afrika	70.039	64.225	Africa
Total	3.935.811	3.933.353	Total

**PT SELAMAT SEMPURNA Tbk
DAN ENTITAS ANAKNYA
CATATAN ATAS LAPORAN
KEUANGAN KONSOLIDASIAN
Tanggal 31 Desember 2019 dan untuk
Tahun yang Berakhir pada Tanggal Tersebut
(Dinyatakan dalam Jutaan Rupiah,
Kecuali Dinyatakan Lain)**

**PT SELAMAT SEMPURNA Tbk
AND ITS SUBSIDIARIES
NOTES TO THE CONSOLIDATED
FINANCIAL STATEMENTS
As of December 31, 2019 and
For the Year Then Ended
(Expressed in Millions of Rupiah,
Unless Otherwise Stated)**

37. LABA PER SAHAM

	Tahun yang Berakhir pada Tanggal 31 Desember/ Year ended December 31,	
	2019	2018
Laba tahun berjalan yang dapat diatribusikan kepada pemilik entitas induk	577.522	556.904
Rata-rata tertimbang jumlah saham yang beredar	5.758.675.440	5.758.675.440
Laba per saham (rupiah penuh)	100	97

37. EARNINGS PER SHARE

*Profit for the year
attributable to
owners of the parent entity*

*Weighted average number of
ordinary shares outstanding*

Earnings per share (full amount)

**38. PERJANJIAN SIGNIFIKAN, PERIKATAN DAN
KONTINJENSI**

Berikut adalah perjanjian-perjanjian signifikan Kelompok Usaha pada tanggal 31 Desember 2019:

- Sejak tahun 1985, Perusahaan telah mengadakan perjanjian bantuan teknis dan manajemen dengan Tennex Corporation, Jepang (Tennex) untuk memproduksi jenis penyaring (*filter*) tertentu di Indonesia. Sesuai dengan perjanjian tersebut, Perusahaan harus membayar royalti sebesar 3% untuk *Original Equipment Supplies* dan 5% untuk *Original Equipment Manufacturer* dari penjualan neto atas produk-produk di bawah lisensi. Perjanjian yang terakhir diperbaharui tanggal 26 Desember 1996, berlaku untuk 5 (lima) tahun dan dengan sendirinya diperpanjang setiap tahun, kecuali bila diakhiri oleh salah satu pihak dengan pemberitahuan 6 bulan di muka.
- Pada tahun 1994, Perusahaan menandatangani perjanjian bantuan teknis dengan Usui Kokusai Sangyo Kaisha, Ltd., Jepang (Usui) untuk memproduksi pipa rem (*brake pipe*) serta mengadakan ikatan untuk membeli "*steel tubes*" secara eksklusif dari Usui, yang merupakan bahan baku utama pipa rem tersebut. Perjanjian tersebut berlaku untuk 5 (lima) tahun dan dengan sendirinya dapat diperpanjang setiap tahun.

**38. SIGNIFICANT AGREEMENTS, COMMITMENTS
AND CONTINGENCIES**

The following are significant agreements of the Group as of December 31, 2019:

- Since 1985, the Company has a technical and management assistance agreement with Tennex Corporation, Japan (Tennex) in relation to the production of certain filter products in Indonesia. Based on the agreement, the Company shall pay Tennex royalty fee at rates of 3% for *Original Equipment Supplies* and 5% for *Original Equipment Manufacturer* of net sales of the licensed products. The agreement, which was last renewed on December 26, 1996, is valid for 5 (five) years and is automatically extendable every year unless either party decides not to extend the agreement by giving 6 months advance notice.
- In 1994, the Company signed the technical assistance agreement with Usui Kokusai Sangyo Kaisha, Ltd., Japan (Usui) in relation to the production of brake pipes, as well as the commitment to purchase exclusively from Usui, steel tubes, which are the main component for the production of brake pipes. The agreement is initially valid for 5 (five) years and is automatically renewable annually thereafter.

**PT SELAMAT SEMPURNA Tbk
DAN ENTITAS ANAKNYA
CATATAN ATAS LAPORAN
KEUANGAN KONSOLIDASIAN
Tanggal 31 Desember 2019 dan untuk
Tahun yang Berakhir pada Tanggal Tersebut
(Dinyatakan dalam Jutaan Rupiah,
Kecuali Dinyatakan Lain)**

**PT SELAMAT SEMPURNA Tbk
AND ITS SUBSIDIARIES
NOTES TO THE CONSOLIDATED
FINANCIAL STATEMENTS
As of December 31, 2019 and
For the Year Then Ended
(Expressed in Millions of Rupiah,
Unless Otherwise Stated)**

**38. PERJANJIAN SIGNIFIKAN, PERIKATAN DAN
KONTINJENSI (lanjutan)**

Berikut adalah perjanjian-perjanjian signifikan Kelompok Usaha pada tanggal 31 Desember 2019: (lanjutan)

- c. Pada tahun 1994, Perusahaan menandatangani perjanjian bantuan teknis dan manajemen dengan Tokyo Radiator Mfg. Co. Ltd., Jepang (Tokyo Radiator) untuk memproduksi jenis radiator dan tangki bahan bakar tertentu di Indonesia. Sesuai dengan perjanjian tersebut, Perusahaan harus membayar royalti sebesar 5% dari penjualan neto atas produk-produk di bawah lisensi. Perjanjian ini berlaku untuk periode 3 (tiga) tahun dan dengan sendirinya dapat diperpanjang setiap tahun. Selanjutnya pada tanggal 9 Desember 2008, Perusahaan telah memperbaharui perjanjian tersebut dimana perjanjian tersebut berlaku efektif untuk periode 5 (lima) tahun sejak tanggal 1 Januari 2009 dan dengan sendirinya dapat diperpanjang setiap tahun. Pada tanggal 23 Oktober 2014, Perusahaan telah memperbaharui perjanjian tersebut, dimana Perusahaan setuju membayar royalti sebesar 3% dari penjualan neto atas produk-produk di bawah lisensi.
- d. Sejak tahun 1984, PJM telah mengadakan perjanjian bantuan teknis dan lisensi dengan Donaldson Company Inc., Amerika Serikat (Donaldson) untuk memproduksi, merakit dan memasarkan penyaring (*filter*) jenis-jenis tertentu di Indonesia, yang terakhir diperbaharui dengan perjanjian tertanggal 30 Juni 2000. Sesuai perjanjian tersebut, PJM harus membayar royalti sebesar 5% dari penjualan bruto produk-produk di bawah lisensi, di luar penjualan kepada Donaldson. Perjanjian ini berlaku untuk 5 (lima) tahun dan dengan sendirinya dapat diperpanjang setiap tahun.

Selanjutnya, pada tanggal 30 Juni 2000, PJM juga menandatangani perjanjian "Kontrak Pengadaan (*Supply Contract*)" dengan Donaldson, dimana PJM setuju untuk memproduksi produk-produk tertentu sesuai permintaan Donaldson dengan harga tertentu. Sesuai perjanjian tersebut, PJM menyetujui untuk tidak melakukan penjualan ekspor atas produk-produk di bawah lisensi tersebut secara langsung maupun tidak langsung, kecuali kepada Donaldson.

**38. SIGNIFICANT AGREEMENTS, COMMITMENTS
AND CONTINGENCIES (continued)**

The following are significant agreements of the Group as of December 31, 2019: (continued)

- c. In 1994, the Company has a technical and management assistance agreement with Tokyo Radiator Mfg. Co. Ltd., Japan (Tokyo Radiator) in relation to the production of certain radiators and fuel tank products in Indonesia. Based on the agreement, the Company shall pay royalty fee to Tokyo Radiator at the rate of 5% of net sales of the licensed products. The agreement is initially valid for 3 (three) years and is automatically renewable every year thereafter. Furthermore, on December 9, 2008, the Company has renewed the agreement which is valid for 5 (five) years from January 1, 2009 and is automatically renewable every year thereafter. On October 23, 2014, the Company has renewed this agreement, whereby the Company agreed to pay a royalty fee at the rate of 3% from net sales of the licensed products.
- d. Since 1984, PJM, a subsidiary, has a technical assistance and license agreement with Donaldson Company Inc., USA (Donaldson) in relation to the production, assembly and sales of certain filter products in Indonesia, which was last renewed through an agreement dated June 30, 2000. In accordance with the agreement, PJM shall pay Donaldson royalty fee at the rate of 5% of gross sales of licensed products, excluding the sales of such products to Donaldson. The aforementioned agreement is valid for 5 (five) years and is automatically renewable every year thereafter.

Furthermore, on June 30, 2000, PJM also entered into a "Supply Contract" agreement with Donaldson, under which PJM agreed to manufacture specific products ordered by Donaldson at an agreed price. Additionally, PJM agreed that it will not directly or indirectly sell the licensed products to anyone outside of Indonesia other than to Donaldson.

**PT SELAMAT SEMPURNA Tbk
DAN ENTITAS ANAKNYA
CATATAN ATAS LAPORAN
KEUANGAN KONSOLIDASIAN
Tanggal 31 Desember 2019 dan untuk
Tahun yang Berakhir pada Tanggal Tersebut
(Dinyatakan dalam Jutaan Rupiah,
Kecuali Dinyatakan Lain)**

**PT SELAMAT SEMPURNA Tbk
AND ITS SUBSIDIARIES
NOTES TO THE CONSOLIDATED
FINANCIAL STATEMENTS
As of December 31, 2019 and
For the Year Then Ended
(Expressed in Millions of Rupiah,
Unless Otherwise Stated)**

38. PERJANJIAN SIGNIFIKAN, PERIKATAN DAN KONTINJENSI (lanjutan)

Berikut adalah perjanjian-perjanjian signifikan Kelompok Usaha pada tanggal 31 Desember 2019: (lanjutan)

Kontrak pembelian tersebut berlaku selama masa perjanjian bantuan teknis dan lisensi antara PJM dengan Donaldson tersebut masih berlangsung.

Total beban royalti sehubungan dengan perjanjian sesuai butir a, c dan d di atas adalah sebesar Rp16.317 dan Rp12.742, untuk periode yang berakhir pada tanggal-tanggal 31 Desember 2019 dan 2018, dan disajikan dalam akun "Beban Penjualan" dalam laporan laba rugi dan penghasilan komprehensif lain konsolidasian.

- e. Pada tanggal 8 April 1995, Perusahaan bersama-sama dengan pemegang saham lainnya dalam PJM menandatangani "Perjanjian antar Pemegang Saham PT Panata Jaya Mandiri", yang antara lain menyetujui pemberian hak (opsi) kepada Donaldson Company Inc., untuk membeli terlebih dahulu setiap saham yang ingin dialihkan atau dijual oleh pemegang saham lainnya.
- f. Pada tanggal 22 Nopember 2011, Perusahaan menandatangani perjanjian bantuan teknis, *consignment product* dan *master supplier* dengan Tokyo Roki Co., Ltd. (Tokyo Roki), untuk memproduksi jenis *filter* tertentu dan komponen terkait. Memorandum atas perjanjian tersebut telah mengalami beberapa kali perubahan, terakhir pada tanggal 1 Juni 2017. Sesuai perjanjian, Perusahaan harus membayar royalti sebesar 3% dari penjualan atas produk-produk di bawah lisensi, di luar penjualan kepada pelanggan Tokyo Roki. Perjanjian ini berlaku sampai dengan 22 Nopember 2014 dan dengan sendirinya dapat diperpanjang setiap tahun kecuali bila diakhiri oleh salah satu pihak dengan pemberitahuan 3 bulan di muka sebelum tanggal berakhirnya perjanjian.

38. SIGNIFICANT AGREEMENTS, COMMITMENTS AND CONTINGENCIES (continued)

The following are significant agreements of the Group as of December 31, 2019: (continued)

The contract shall remain in full force and effective for the same period covered by the aforementioned technical assistance and license agreement.

Total royalty expenses incurred in connection with the agreements referred to in items a, c and d above for the years ended December 31, 2019 and 2018 aggregated to Rp16,317 and Rp12,742, respectively, and presented as part of "Selling Expenses" in the consolidated statement of profit or loss and other comprehensive income.

- e. On April 8, 1995, the Company together with other shareholders of PJM entered into "Shareholders of PT Panata Jaya Mandiri Agreements", which, among others, provides that the shareholders agree to make a first offer to Donaldson Company Inc., in case they decided to sell or otherwise transfer their shares in PJM.
- f. On November 22, 2011, the Company entered into the technical assistance, *consignment product* and *master supplier agreement* with Tokyo Roki Co., Ltd. (Tokyo Roki), in relation to the production of certain filters and related components. The memorandum for the agreement has been amended several times, most recently on June 1, 2017. Based on the agreement, the Company shall pay Tokyo Roki royalty fee at the rate of 3% of sales of the licensed products, excluding the sales to Tokyo Roki's customers. This agreement is valid until November 22, 2014 and is automatically extendable every year unless either party indicates its intention to terminate the agreement by giving 3 months advance notice prior to the expiration date.

**PT SELAMAT SEMPURNA Tbk
DAN ENTITAS ANAKNYA
CATATAN ATAS LAPORAN
KEUANGAN KONSOLIDASIAN
Tanggal 31 Desember 2019 dan untuk
Tahun yang Berakhir pada Tanggal Tersebut
(Dinyatakan dalam Jutaan Rupiah,
Kecuali Dinyatakan Lain)**

**PT SELAMAT SEMPURNA Tbk
AND ITS SUBSIDIARIES
NOTES TO THE CONSOLIDATED
FINANCIAL STATEMENTS
As of December 31, 2019 and
For the Year Then Ended
(Expressed in Millions of Rupiah,
Unless Otherwise Stated)**

**38. PERJANJIAN SIGNIFIKAN, PERIKATAN DAN
KONTINJENSI (lanjutan)**

Berikut adalah perjanjian-perjanjian signifikan Kelompok Usaha pada tanggal 31 Desember 2019: (lanjutan)

- g. Pada Agustus 2013, Perusahaan menandatangani perjanjian bantuan teknis dengan Sueyoshi Kogyo Co. Ltd (Sueyoshi), Jepang. Dalam perjanjian ini, Perusahaan setuju untuk memproduksi dan menjual seperti suku cadang mesin konstruksi dan suku cadang kendaraan bermotor kepada pelanggan dengan lisensi teknis dari Sueyoshi dalam waktu dekat. Perusahaan harus membayar kepada Sueyoshi royalti 3% dari penjualan neto produk yang diproduksi dan dijual kepada pelanggan. Perjanjian ini berlaku selama 3 (tiga) tahun sejak tanggal eksekusi dan secara otomatis diperpanjang selama 1 (satu) tahun.
- h. SSP memiliki perjanjian kerjasama dengan PT Dinamikajaya Bumipersada dalam hal pekerjaan *plattting* untuk pembuatan komponen *filter*. Jangka waktu perjanjian ini terhitung dari tanggal 25 Juni 2012 sampai dengan 24 Juni 2017 dan tidak diperpanjang kembali.
- i. Berdasarkan Perjanjian *Forward* antara Perusahaan dengan *The Hongkong and Shanghai Banking Corporation Limited* ("HSBC"), Perusahaan memperoleh fasilitas *forward* dengan nilai maksimum tidak melebihi AS\$25.000.000, dengan jangka waktu maksimal selama 1 (satu) tahun. Fasilitas ini diperpanjang dengan sendirinya kecuali ada pembatalan dari salah satu pihak. Pada tahun 2019 dan 2018, Perusahaan tidak menggunakan fasilitas *forward*.

**38. SIGNIFICANT AGREEMENTS, COMMITMENTS
AND CONTINGENCIES (continued)**

The following are significant agreements of the Group as of December 31, 2019: (continued)

- g. In August 2013, the Company entered a *Technical Assistance Agreement* with *Sueyoshi Kogyo Co. Ltd (Sueyoshi)*, Japan. In this agreement, the Company agreed to manufacture and sell such construction machinery parts and automobile parts to the customer with technical licensing from Sueyoshi in the immediate future. The Company shall pay to Sueyoshi a royalty of 3% of net sales of the products manufactured and sold to customers. This agreement is valid for 3 (three) years from the date of its execution and can be automatically extended for 1 (one) year.
- h. SSP, a subsidiary, has a cooperation agreement with PT Dinamikajaya Bumipersada in employment *plattting* for the manufacture of filter components. This agreement covers the period from June 25, 2012 until June 24, 2017 and no longer renewed.
- i. Based on the *Forward Contract* between the Company with *The Hongkong and Shanghai Banking Corporation Limited* ("HSBC"), the Company has forward facility with maximum amount not exceeding US\$25,000,000, and maximum period of 1 (one) year. This facility can be automatically extended unless it is cancelled by one of the parties. In 2019 and 2018, the Company did not use this forward facility.

**PT SELAMAT SEMPURNA Tbk
DAN ENTITAS ANAKNYA
CATATAN ATAS LAPORAN
KEUANGAN KONSOLIDASIAN
Tanggal 31 Desember 2019 dan untuk
Tahun yang Berakhir pada Tanggal Tersebut
(Dinyatakan dalam Jutaan Rupiah,
Kecuali Dinyatakan Lain)**

**PT SELAMAT SEMPURNA Tbk
AND ITS SUBSIDIARIES
NOTES TO THE CONSOLIDATED
FINANCIAL STATEMENTS
As of December 31, 2019 and
For the Year Then Ended
(Expressed in Millions of Rupiah,
Unless Otherwise Stated)**

38. PERJANJIAN SIGNIFIKAN, PERIKATAN DAN KONTINJENSI (lanjutan)

Berikut adalah perjanjian-perjanjian signifikan Kelompok Usaha pada tanggal 31 Desember 2019: (lanjutan)

j. Fasilitas pinjaman bank yang tidak digunakan pada tanggal 31 Desember 2019.

	Jenis pinjaman/ Type of loan	Fasilitas/ Facility	Jatuh tempo/ Maturity date	
PT Bank Mizuho Indonesia Perusahaan	Rekening Koran/ Revolving Loan	AS\$10.000.000	2020	PT Bank Mizuho Indonesia The Company
PT Panata Jaya Mandiri	Rekening Koran/ Revolving Loan	Rp10.000	2020	PT Panata Jaya Mandiri
PT Bank CIMB Niaga Tbk Perusahaan	Pinjaman Tetap 1/ Fixed loan 1	Rp150.000	2020	PT Bank CIMB Niaga Tbk The Company
	Pinjaman Tetap 2/ Fixed loan 2	Rp25.000	2020	
	Rekening Koran/ Revolving Loan	Rp25.000	2020	
PT Hydraxle Perkasa	Pinjaman Tetap / Fixed loan	Rp25.000	2020	PT Hydraxle Perkasa
PT Bank Central Asia Tbk Perusahaan	Money Market Line/ Money Market Line	Rp150.000	2020	PT Bank Central Asia Tbk The Company
	Rekening Koran/ Revolving Loan	Rp25.000	2020	
Bank HSBC Perusahaan	Perjanjian Forward/ Forward Contract	AS\$25.000.000	2020	HSBC Bank The Company
Citibank N.A. Perusahaan	L/C/ L/C	AS\$2.000.000	2020	Citibank N.A. The Company
PT Panata Jaya Mandiri	L/C/ L/C	AS\$2.000.000	2020	PT Panata Jaya Mandiri
	Pinjaman Jangka Pendek/ Short-term loan	AS\$1.000.000	2020	
Public Bank Bhd SS Auto Sdn Bhd	Cerukan/ Overdraft	MYR1.300.000	2020	Public Bank Bhd SS Auto Sdn Bhd
Powerfil Auto Parts Sdn Bhd	Cerukan/ Overdraft	MYR1.500.000	2020	Powerfil Auto Parts Sdn Bhd
	L/C/ L/C	MYR1.000.000	2020	
SS Auto Sabah Sdn Bhd	Cerukan/ Overdraft	MYR300.000	2020	SS Auto Sabah Sdn Bhd
Malayan Banking Berhad Filton Industries Sdn Bhd	Foreign Exchange/ Foreign Exchange	MYR380.000	2020	Malayan Banking Berhad Filton Industries Sdn Bhd
Australian & New Zealand Banking Group Ltd Solcrest Pty Ltd	Trade Finance/ Trade Finance	AUS\$1.000.000	2020	Australian & New Zealand Banking Group Ltd Solcrest Pty Ltd
Bangkok Bank Sure Filter (Thailand) Co., Ltd.	Trust receipt/ Trust receipt	THB20.000.000	2020	Bangkok Bank Sure Filter (Thailand) Co., Ltd.
	Cerukan/ Overdraft	THB14.000.000	2020	

38. SIGNIFICANT AGREEMENTS, COMMITMENTS AND CONTINGENCIES (continued)

The following are significant agreements of the Group as of December 31, 2019: (continued)

j. Unused bank loan facilities as of December 31, 2019.

	Jenis pinjaman/ Type of loan	Fasilitas/ Facility	Jatuh tempo/ Maturity date	
PT Bank Mizuho Indonesia Perusahaan	Rekening Koran/ Revolving Loan	AS\$10.000.000	2020	PT Bank Mizuho Indonesia The Company
PT Panata Jaya Mandiri	Rekening Koran/ Revolving Loan	Rp10.000	2020	PT Panata Jaya Mandiri
PT Bank CIMB Niaga Tbk Perusahaan	Pinjaman Tetap 1/ Fixed loan 1	Rp150.000	2020	PT Bank CIMB Niaga Tbk The Company
	Pinjaman Tetap 2/ Fixed loan 2	Rp25.000	2020	
	Rekening Koran/ Revolving Loan	Rp25.000	2020	
PT Hydraxle Perkasa	Pinjaman Tetap / Fixed loan	Rp25.000	2020	PT Hydraxle Perkasa
PT Bank Central Asia Tbk Perusahaan	Money Market Line/ Money Market Line	Rp150.000	2020	PT Bank Central Asia Tbk The Company
	Rekening Koran/ Revolving Loan	Rp25.000	2020	
Bank HSBC Perusahaan	Perjanjian Forward/ Forward Contract	AS\$25.000.000	2020	HSBC Bank The Company
Citibank N.A. Perusahaan	L/C/ L/C	AS\$2.000.000	2020	Citibank N.A. The Company
PT Panata Jaya Mandiri	L/C/ L/C	AS\$2.000.000	2020	PT Panata Jaya Mandiri
	Pinjaman Jangka Pendek/ Short-term loan	AS\$1.000.000	2020	
Public Bank Bhd SS Auto Sdn Bhd	Cerukan/ Overdraft	MYR1.300.000	2020	Public Bank Bhd SS Auto Sdn Bhd
Powerfil Auto Parts Sdn Bhd	Cerukan/ Overdraft	MYR1.500.000	2020	Powerfil Auto Parts Sdn Bhd
	L/C/ L/C	MYR1.000.000	2020	
SS Auto Sabah Sdn Bhd	Cerukan/ Overdraft	MYR300.000	2020	SS Auto Sabah Sdn Bhd
Malayan Banking Berhad Filton Industries Sdn Bhd	Foreign Exchange/ Foreign Exchange	MYR380.000	2020	Malayan Banking Berhad Filton Industries Sdn Bhd
Australian & New Zealand Banking Group Ltd Solcrest Pty Ltd	Trade Finance/ Trade Finance	AUS\$1.000.000	2020	Australian & New Zealand Banking Group Ltd Solcrest Pty Ltd
Bangkok Bank Sure Filter (Thailand) Co., Ltd.	Trust receipt/ Trust receipt	THB20.000.000	2020	Bangkok Bank Sure Filter (Thailand) Co., Ltd.
	Cerukan/ Overdraft	THB14.000.000	2020	

**PT SELAMAT SEMPURNA Tbk
DAN ENTITAS ANAKNYA
CATATAN ATAS LAPORAN
KEUANGAN KONSOLIDASIAN
Tanggal 31 Desember 2019 dan untuk
Tahun yang Berakhir pada Tanggal Tersebut
(Dinyatakan dalam Jutaan Rupiah,
Kecuali Dinyatakan Lain)**

**PT SELAMAT SEMPURNA Tbk
AND ITS SUBSIDIARIES
NOTES TO THE CONSOLIDATED
FINANCIAL STATEMENTS
As of December 31, 2019 and
For the Year Then Ended
(Expressed in Millions of Rupiah,
Unless Otherwise Stated)**

38. PERJANJIAN SIGNIFIKAN, PERIKATAN DAN KONTINJENSI (lanjutan)

Berdasarkan perjanjian pinjaman PT Bank Central Asia Tbk, Perusahaan harus menjaga rasio keuangan berikut:

- *Current ratio* minimal 1x
- *Liabilities to Equity Ratio* maksimal 2x
- *EBITDA/Interest* minimal 2,5x

Pada tanggal 31 Desember 2019 dan 2018, Perusahaan telah memenuhi semua rasio keuangan dan ketentuan lain sebagaimana tercantum dalam perjanjian.

Pada tanggal 25 Juni 2018, Perusahaan telah memberitahukan Bank BCA secara tertulis mengenai akuisisi entitas asosiasi, Sure Filter (Thailand) Co. Ltd. dengan kepemilikan 44%. Pada tanggal 28 Juni 2018, Perusahaan telah menerima surat persetujuan dari Bank BCA.

39. ASET DAN LIABILITAS DALAM MATA UANG ASING

Pada tanggal 31 Desember 2019 dan 2018, Kelompok Usaha memiliki aset dan liabilitas moneter dalam mata uang asing sebagai berikut:

31 Desember 2019	Mata Uang Asing/ Foreign Currencies	Ekuivalen dalam Rupiah/ Equivalent in Rupiah amount	December 31, 2019
Aset			Assets
Kas dan setara kas	AS\$/US\$ 12.260.700 MYR 1.900.962 AUS\$/AUD\$ 521.213 THB 9.530.366 Sin\$ 401.908 JP¥ 16.013.104 EUR€ 39.184 KRW 26.000 AED 558 PHP 14.150 CNY 828 VND 1.200.000 SAR 1.465	170.482 6.458 5.075 4.442 4.146 2.049 611 5 5 4 2 1 1	Cash and cash equivalents
Piutang usaha	AS\$/US\$ 38.849.173 MYR 19.746.571 THB 61.792.368 AUS\$/AUD\$ 2.348.498 Sin\$ 938.052 JP¥ 64.553.014	540.076 67.073 28.800 22.867 9.688 8.261	Trade receivables
Piutang derivatif	AS\$/US\$ 1.565.167	21.757	Derivative receivables
Aset tidak lancar lainnya	AS\$/US\$ 25.839	359	Other non-current assets
Total		892.162	Total

38. SIGNIFICANT AGREEMENTS, COMMITMENTS AND CONTINGENCIES (continued)

Under these loan agreements of PT Bank Central Asia Tbk, the Company is obliged to maintain financial ratios as follows:

- *Current ratio* at least 1x
- *Liabilities to Equity Ratio* maximum 2x
- *EBITDA/Interest* at least 2.5x

As of December 31, 2019 and 2018, the Company has complied with the financial ratios required and other covenants as stated in the loan agreements.

On June 25, 2018, the Company informed Bank BCA through written notification regarding the acquisition of associated entity, Sure Filter (Thailand) Co. Ltd. with 44% ownership. On June 28, 2018, the Company received the consent letter from Bank BCA.

39. ASSETS AND LIABILITIES DENOMINATED IN FOREIGN CURRENCIES

As of December 31, 2019 and 2018, the Group has monetary assets and liabilities denominated in foreign currencies as follows:

**PT SELAMAT SEMPURNA Tbk
DAN ENTITAS ANAKNYA
CATATAN ATAS LAPORAN
KEUANGAN KONSOLIDASIAN
Tanggal 31 Desember 2019 dan untuk
Tahun yang Berakhir pada Tanggal Tersebut
(Dinyatakan dalam Jutaan Rupiah,
Kecuali Dinyatakan Lain)**

**PT SELAMAT SEMPURNA Tbk
AND ITS SUBSIDIARIES
NOTES TO THE CONSOLIDATED
FINANCIAL STATEMENTS
As of December 31, 2019 and
For the Year Then Ended
(Expressed in Millions of Rupiah,
Unless Otherwise Stated)**

39. ASET DAN LIABILITAS DALAM MATA UANG ASING (lanjutan)

Pada tanggal 31 Desember 2019 dan 2018, Kelompok Usaha memiliki aset dan liabilitas moneter dalam mata uang asing sebagai berikut: (lanjutan)

39. ASSETS AND LIABILITIES DENOMINATED IN FOREIGN CURRENCIES (continued)

As of December 31, 2019 and 2018, the Group has monetary assets and liabilities denominated in foreign currencies as follows: (continued)

31 Desember 2019	Mata Uang Asing/ Foreign Currencies	Ekuivalen dalam Rupiah/ Equivalent in Rupiah amount	December 31, 2019
Liabilitas			Liabilities
Utang bank jangka pendek	MYR 7.171.474 AS\$/US\$ 1.425.436 THB 11.757.224	24.359 19.815 5.480	Short-term bank loans
Utang bank jangka panjang	AUS\$/AUD\$ 324.632 MYR 4.831.944 THB 16.081.101	3.161 16.413 7.495	Long-term bank loans
Utang usaha	AUS\$/AUD\$ 449.523 AS\$/US\$ 7.280.100 MYR 1.409.328 JP¥ 21.186.056 THB 3.922.760 CNY 894.732	4.377 101.241 4.787 2.711 1.828 1.781	Trade payables
Beban akrual	AUS\$/AUD\$ 82.947 MYR 2.727.834 THB 11.904.925 AUS\$/AUD\$ 190.716 AS\$/US\$ 4.617	808 9.266 5.549 648 65	Accrued expenses
Total		209.784	Total
Aset moneter - neto		682.378	Monetary assets - net

31 Desember 2018	Mata Uang Asing/ Foreign Currencies	Ekuivalen dalam Rupiah/ Equivalent in Rupiah amount	December 31, 2018
Aset			Assets
Kas dan setara kas	AS\$/US\$ 1.636.753 MYR 2.226.369 AUS\$/AUD\$ 400.200 JP¥ 9.169.881 Sin\$ 77.518	23.690 7.777 4.086 1.202 820	Cash and cash equivalents
Piutang usaha	AS\$/US\$ 37.024.326 MYR 21.113.307 Sin\$ 1.539.531 JP¥ 72.886.633 AUS\$/AUD\$ 2.428.258	536.142 73.753 16.320 9.557 24.792	Trade receivables
Aset tidak lancar lainnya	AS\$/US\$ 181.537	2.629	Other non-current assets
Total		700.768	Total

**PT SELAMAT SEMPURNA Tbk
DAN ENTITAS ANAKNYA
CATATAN ATAS LAPORAN
KEUANGAN KONSOLIDASIAN
Tanggal 31 Desember 2019 dan untuk
Tahun yang Berakhir pada Tanggal Tersebut
(Dinyatakan dalam Jutaan Rupiah,
Kecuali Dinyatakan Lain)**

**PT SELAMAT SEMPURNA Tbk
AND ITS SUBSIDIARIES
NOTES TO THE CONSOLIDATED
FINANCIAL STATEMENTS
As of December 31, 2019 and
For the Year Then Ended
(Expressed in Millions of Rupiah,
Unless Otherwise Stated)**

39. ASET DAN LIABILITAS DALAM MATA UANG ASING (lanjutan)

Pada tanggal 31 Desember 2019 dan 2018, Kelompok Usaha memiliki aset dan liabilitas moneter dalam mata uang asing sebagai berikut: (lanjutan)

31 Desember 2018	Mata Uang Asing/ Foreign Currencies	Ekuivalen dalam Rupiah/ Equivalent in Rupiah amount	December 31, 2018
Liabilitas			Liabilities
Utang bank jangka pendek	AS\$/US\$ 1.805.765 MYR 4.720.185 AUS\$/AUD\$ 51.274	26.149 16.488 524	Short-term bank loans
Utang bank jangka panjang	AUS\$/AUD\$ 1.040.528 MYR 9.895.367	10.624 34.566	Long-term bank loans
Utang usaha	AS\$/US\$ 7.702.443 MYR 3.511.904 JP¥ 27.582.781 AUS\$/AUD\$ 76.143 EUR€ 22.329	111.539 12.268 3.617 777 370	Trade payables
Beban akrual	MYR 2.782.043 AS\$/US\$ 435.035 AUS\$/AUD\$ 281.633 Sin\$ 102.723	9.718 6.308 2.875 1.088	Accrued expenses
Total		236.911	Total
Aset moneter - neto		463.857	Monetary assets - net

Jika aset moneter neto Kelompok Usaha dalam mata uang asing pada tanggal 31 Desember 2019 tersebut dijabarkan ke dalam Rupiah dengan menggunakan kurs tengah Bank Indonesia pada tanggal 23 April 2020, maka aset moneter neto akan naik sebesar Rp78.234.

39. ASSETS AND LIABILITIES DENOMINATED IN FOREIGN CURRENCIES (continued)

As of December 31, 2019 and 2018, the Group has monetary assets and liabilities denominated in foreign currencies as follows: (continued)

If the Group's net monetary assets in foreign currencies as of December 31, 2019, were to be converted into Rupiah at the Bank Indonesia middle rate of exchange on April 23, 2020, the net monetary assets would be increased by Rp78,234.

40. TAMBAHAN INFORMASI ARUS KAS

Transaksi non kas:

	2019	2018	
AKTIVITAS YANG TIDAK MEMPENGARUHI ARUS KAS			ACTIVITIES NOT AFFECTING CASH FLOWS
Reklasifikasi aset tetap dari uang muka	6.080	52.340	Reclassification of advances to fixed assets
Penambahan aset tetap melalui utang sewa beli	9.657	5.772	Addition to fixed assets through hire purchase

40. SUPPLEMENTARY CASH FLOW INFORMATION

Non-cash transactions:

**PT SELAMAT SEMPURNA Tbk
DAN ENTITAS ANAKNYA
CATATAN ATAS LAPORAN
KEUANGAN KONSOLIDASIAN
Tanggal 31 Desember 2019 dan untuk
Tahun yang Berakhir pada Tanggal Tersebut
(Dinyatakan dalam Jutaan Rupiah,
Kecuali Dinyatakan Lain)**

**PT SELAMAT SEMPURNA Tbk
AND ITS SUBSIDIARIES
NOTES TO THE CONSOLIDATED
FINANCIAL STATEMENTS
As of December 31, 2019 and
For the Year Then Ended
(Expressed in Millions of Rupiah,
Unless Otherwise Stated)**

41. TUJUAN DAN KEBIJAKAN MANAJEMEN RISIKO PERUSAHAAN

Risiko utama dari instrumen keuangan Kelompok Usaha adalah risiko pasar (termasuk risiko perubahan nilai tukar mata uang asing dan risiko tingkat bunga), risiko kredit serta risiko likuiditas. Kebijakan keuangan Kelompok Usaha dimaksudkan untuk mengurangi dampak keuangan dari fluktuasi tingkat bunga dan nilai tukar mata uang asing serta meminimalisir potensi kerugian yang dapat berdampak pada risiko keuangan Kelompok Usaha.

Faktor-faktor Risiko Keuangan

a. Risiko Pasar

Risiko Mata Uang Asing

Mata uang pelaporan konsolidasi Kelompok Usaha adalah Rupiah. Risiko perubahan nilai tukar mata uang asing terkait dengan Kelompok Usaha terutama adalah terdapatnya pinjaman dan pembelian bahan baku dan bahan pembantu yang dilakukan dalam denominasi mata uang asing. Manajemen berkeyakinan bahwa risiko perubahan nilai tukar mata uang asing tersebut dapat dikendalikan dengan penjualan yang sebagian besar merupakan penjualan ekspor yang dilakukan dengan mata uang asing. Selanjutnya, manajemen juga senantiasa melakukan penelaahan secara periodik terhadap perubahan nilai mata uang asing tersebut atas posisi aset dan liabilitas moneter dalam mata uang asing dan, jika dirasakan perlu, Kelompok Usaha melakukan perikatan kontrak *forward* atas mata uang asing untuk mengendalikan risiko perubahan nilai mata uang asing.

Aset dan liabilitas moneter neto dalam mata uang asing disajikan pada Catatan 39.

41. RISK MANAGEMENT ASSESSMENT OBJECTIVES AND POLICIES

The main risks arising from the Group's financial instruments are market risk (including foreign currency risk and interest rate risk), credit risk and liquidity risk. The Group's treasury policies are designed to mitigate the financial impact of fluctuations in interest rates and foreign exchanges rates and to minimize potential adverse effects on the Group's financial risk.

Financial Risk Factors

a. Market Risk

Foreign Currency Risk

The Group's consolidated reporting currency is Rupiah. Foreign currency risk that is exposed to the Group is primarily incurred in loans and purchases of raw materials and supplies denominated in foreign currencies. Management believes that Group can handle the foreign exchange risk with export sales in foreign currency. Furthermore, management also reviews the changes of foreign exchange currencies periodically for assets and liabilities monetary position that contains foreign currencies and, if necessary, the Group will enter into foreign currency forward contract to manage foreign exchange risk.

Net monetary assets and liabilities denominated in foreign currencies are disclosed in Note 39.

**PT SELAMAT SEMPURNA Tbk
DAN ENTITAS ANAKNYA
CATATAN ATAS LAPORAN
KEUANGAN KONSOLIDASIAN
Tanggal 31 Desember 2019 dan untuk
Tahun yang Berakhir pada Tanggal Tersebut
(Dinyatakan dalam Jutaan Rupiah,
Kecuali Dinyatakan Lain)**

**PT SELAMAT SEMPURNA Tbk
AND ITS SUBSIDIARIES
NOTES TO THE CONSOLIDATED
FINANCIAL STATEMENTS
As of December 31, 2019 and
For the Year Then Ended
(Expressed in Millions of Rupiah,
Unless Otherwise Stated)**

41. TUJUAN DAN KEBIJAKAN MANAJEMEN RISIKO PERUSAHAAN (lanjutan)

a. Risiko Pasar (lanjutan)

Risiko Tingkat Bunga

Risiko tingkat suku bunga adalah risiko dimana nilai wajar arus kas di masa depan akan berfluktuasi karena perubahan tingkat suku bunga di pasar. Pinjaman yang diperoleh Kelompok Usaha dengan tingkat bunga mengambang menimbulkan risiko suku bunga atas arus kas.

Kelompok Usaha melakukan penelaahan berkala atas dampak perubahan suku bunga dan senantiasa menjaga komposisi pendanaan dengan pinjaman tingkat bunga variabel dan tetap sesuai kebutuhan untuk mengelola risiko suku bunga. Pinjaman dengan bunga tetap diperoleh Perusahaan melalui penerbitan utang obligasi yang tercatat di BEI. Berdasarkan analisis tersebut, Kelompok Usaha menghitung dampak terhadap laba rugi dari pergeseran tingkat bunga yang ditetapkan.

Tabel berikut menyajikan nilai tercatat instrumen keuangan yang dimiliki oleh Kelompok Usaha yang terpengaruh oleh risiko suku bunga berdasarkan tanggal jatuh tempo:

31 Desember 2019/December 31, 2019				
	Kurang dari satu tahun/ <i>Less than one year</i>	Lebih dari satu tahun/ <i>More than one year</i>	Nilai tercatat pada tanggal 31 Desember 2019/ <i>Carrying value as of December 31, 2019</i>	
Suku Bunga Mengambang				Floating Rate
Aset				Asset
Kas dan setara kas	244.032	-	244.032	<i>Cash and cash equivalents</i>
Liabilitas				Liabilities
Utang bank jangka pendek	33.321	-	33.321	<i>Short-term bank loans</i>
Utang bank jangka panjang	14.819	21.658	36.477	<i>Long-term bank loans</i>
Utang sewa beli	4.675	6.627	11.302	<i>Hire purchase payables</i>
Aset - neto	296.847	28.285	325.132	Asset - net

41. RISK MANAGEMENT ASSESSMENT OBJECTIVES AND POLICIES (continued)

a. Market Risk (continued)

Interest Rate Risk

Interest rate risk is defined as a risk in which the fair value of future cash flows might fluctuate due to the changes of market interest. Loans obtained at floating interest rates expose the Group to cash flow interest rate risk.

The Group performs regular review on the impact of interest rate changes and always maintains the composition of loans obtained in variable and fixed rates in accordance to their needs to manage the interest rate risk. The Company obtained fixed rate loans from the issuance of bonds payable which are listed in IDX. Based on this analysis, the Group calculates the impact on profit and loss of a defined interest rate shift.

The following table sets out the carrying amounts, by maturity, of the Group's financial instruments that are exposed to interest rate risk:

**PT SELAMAT SEMPURNA Tbk
DAN ENTITAS ANAKNYA
CATATAN ATAS LAPORAN
KEUANGAN KONSOLIDASIAN
Tanggal 31 Desember 2019 dan untuk
Tahun yang Berakhir pada Tanggal Tersebut
(Dinyatakan dalam Jutaan Rupiah,
Kecuali Dinyatakan Lain)**

**PT SELAMAT SEMPURNA Tbk
AND ITS SUBSIDIARIES
NOTES TO THE CONSOLIDATED
FINANCIAL STATEMENTS
As of December 31, 2019 and
For the Year Then Ended
(Expressed in Millions of Rupiah,
Unless Otherwise Stated)**

41. TUJUAN DAN KEBIJAKAN MANAJEMEN RISIKO PERUSAHAAN (lanjutan)

a. Risiko Pasar (lanjutan)

Risiko Tingkat Bunga (lanjutan)

Tabel berikut ini menunjukkan sensitivitas kemungkinan perubahan tingkat suku bunga pinjaman. Dengan asumsi variabel lain konstan, laba sebelum beban pajak dipengaruhi oleh tingkat suku bunga mengambang sebagai berikut:

	Kenaikan/ Penurunan dalam satuan poin/ Increase/ Decrease in basis point
<u>31 Desember 2019</u>	
Rupiah	+100
Rupiah	-100
<u>31 Desember 2018</u>	
Rupiah	+100
Rupiah	-100

b. Risiko Kredit

Kelompok Usaha tidak memiliki risiko yang signifikan terhadap risiko kredit. Kelompok Usaha memiliki kebijakan untuk memastikan keseluruhan penjualan produk dilakukan kepada pelanggan dengan reputasi dan riwayat kredit yang baik. Selain itu, Kelompok Usaha senantiasa melakukan penelaahan berkala atas kredit pelanggan yang ada.

41. RISK MANAGEMENT ASSESSMENT OBJECTIVES AND POLICIES (continued)

a. Market Risk (continued)

Interest Rate Risk (continued)

The following table demonstrates the sensitivity to the possibility of a change in interest rates on loans. With all other variables held constant, income before tax expenses is affected by the impact on floating interest rate as follows:

	Dampak terhadap laba sebelum pajak penghasilan/ Effect on income before income tax	
		<u>December 31, 2019</u>
	(811)	Rupiah
	811	Rupiah
		<u>December 31, 2018</u>
	(898)	Rupiah
	898	Rupiah

b. Credit Risk

The Group has no significant concentrations of credit risk. The Group has policies in place to ensure that sales of products are made to customers with an appropriate reputation and credit history. In addition, the Group always performs regular credit reviews of their existing customers.

**PT SELAMAT SEMPURNA Tbk
DAN ENTITAS ANAKNYA
CATATAN ATAS LAPORAN
KEUANGAN KONSOLIDASIAN
Tanggal 31 Desember 2019 dan untuk
Tahun yang Berakhir pada Tanggal Tersebut
(Dinyatakan dalam Jutaan Rupiah,
Kecuali Dinyatakan Lain)**

**PT SELAMAT SEMPURNA Tbk
AND ITS SUBSIDIARIES
NOTES TO THE CONSOLIDATED
FINANCIAL STATEMENTS
As of December 31, 2019 and
For the Year Then Ended
(Expressed in Millions of Rupiah,
Unless Otherwise Stated)**

41. TUJUAN DAN KEBIJAKAN MANAJEMEN RISIKO PERUSAHAAN (lanjutan)

c. Risiko Mata Uang Asing

Tabel berikut ini menunjukkan sensitivitas kemungkinan perubahan tingkat pertukaran Rupiah Indonesia terhadap Dolar Amerika Serikat, dengan asumsi variabel lain konstan, dampak terhadap laba sebelum pajak penghasilan sebagai berikut:

	Perubahan tingkat Rp/ Change in Rp rate	Dampak terhadap laba sebelum beban pajak/ Effect on income before tax expenses	
31 Desember 2019			
Dolar Amerika Serikat	1%	(6.116)	December 31, 2019
Dolar Amerika Serikat	-1%	6.116	United States Dollar
31 Desember 2018			
Dolar Amerika Serikat	1%	(3.915)	December 31, 2018
Dolar Amerika Serikat	-1%	3.915	United States Dollar

d. Risiko Likuiditas

Manajemen risiko likuiditas yang hati-hati mensyaratkan tersedianya kas dan setara kas yang memadai untuk memenuhi kebutuhan modal operasional. Kelompok Usaha dalam menjalankan kegiatan usahanya senantiasa menjaga fleksibilitas melalui dana kas dan setara kas yang memadai dan ketersediaan dana dalam bentuk kredit yang memadai. Manajemen mengelola risiko likuiditas dengan senantiasa memantau perkiraan cadangan likuiditas Kelompok Usaha berdasarkan arus kas yang diharapkan serta menelaah kebutuhan pembiayaan untuk modal kerja dan aktivitas pendanaan secara teratur dan pada saat yang dianggap perlu.

41. RISK MANAGEMENT ASSESSMENT OBJECTIVES AND POLICIES (continued)

c. Foreign Currency Risk

The following table demonstrates the sensitivity to the possibility of a change in the Indonesian Rupiah exchange rate against the United States Dollar, with all other variables held constant. The effect on income before income tax is as follows:

d. Liquidity Risk

Prudent liquidity risk management implies maintaining sufficient cash and cash equivalents to meet operating capital requirements. In their regular conduct of business, the Group always maintain flexibility through adequate cash and cash equivalents funds and availability of funding in the form of adequate credit lines. Management manages the liquidity risks by continuously monitoring the rolling forecasts of the Group's liquidity reserve on the basis of expected cash flows and reviewing financing requirements for working capital and funding activities on a regular basis and when deemed necessary.

**PT SELAMAT SEMPURNA Tbk
DAN ENTITAS ANAKNYA
CATATAN ATAS LAPORAN
KEUANGAN KONSOLIDASIAN
Tanggal 31 Desember 2019 dan untuk
Tahun yang Berakhir pada Tanggal Tersebut
(Dinyatakan dalam Jutaan Rupiah,
Kecuali Dinyatakan Lain)**

**PT SELAMAT SEMPURNA Tbk
AND ITS SUBSIDIARIES
NOTES TO THE CONSOLIDATED
FINANCIAL STATEMENTS
As of December 31, 2019 and
For the Year Then Ended
(Expressed in Millions of Rupiah,
Unless Otherwise Stated)**

41. TUJUAN DAN KEBIJAKAN MANAJEMEN RISIKO PERUSAHAAN (lanjutan)

d. Risiko Likuiditas (lanjutan)

Tabel berikut ini menunjukkan profil jangka waktu pembayaran liabilitas Kelompok Usaha berdasarkan pembayaran dalam kontrak.

31 Desember 2019/December 31, 2019				
	< 1 tahun/ < 1 year	1 - 2 tahun/ 1 - 2 years	> 2 tahun/ > 2 years	Total/Total
Utang bank jangka pendek	33.321	-	-	33.321
Utang usaha				
Pihak ketiga	211.497	-	-	211.497
Pihak berelasi	48.699	-	-	48.699
Utang lain-lain				
Pihak ketiga	4.673	-	-	4.673
Pihak berelasi	1	-	-	1
Liabilitas imbalan kerja jangka pendek	39.896	-	-	39.896
Beban akrual	27.795	-	-	27.795
Utang bank jangka panjang	14.819	21.658	-	36.477
Utang sewa beli	4.675	4.208	2.419	11.302
Total	385.376	25.866	2.419	413.661

Short-term bank loan
Trade payables
Third parties
Related parties
Other payables
Third parties
Related parties
Short-term employee benefits liabilities
Accrued expenses
Long-term bank loans
Hire purchase payables
Total

31 Desember 2018/December 31, 2018

	< 1 tahun/ < 1 year	1 - 2 tahun/ 1 - 2 years	> 2 tahun/ > 2 years	Total/Total
Utang bank jangka pendek	44.591	-	-	44.591
Utang usaha				
Pihak ketiga	204.268	-	-	204.268
Pihak berelasi	47.401	-	-	47.401
Utang lain-lain				
Pihak ketiga	3.929	-	-	3.929
Pihak berelasi	6	-	-	6
Liabilitas imbalan kerja jangka pendek	33.152	-	-	33.152
Beban akrual	36.414	-	-	36.414
Utang bank jangka panjang	9.067	25.231	-	34.298
Utang sewa beli	3.766	3.617	3.509	10.892
Total	382.594	28.848	3.509	414.951

Short-term bank loan
Trade payables
Third parties
Related parties
Other payables
Third parties
Related parties
Short-term employee benefits liabilities
Accrued expenses
Long-term bank loans
Hire purchase payables
Total

e. Pengelolaan Modal

Tujuan utama pengelolaan modal Kelompok Usaha adalah untuk memastikan pemeliharaan rasio modal yang sehat untuk mendukung usaha dan memaksimalkan imbalan bagi pemegang saham.

41. RISK MANAGEMENT ASSESSMENT OBJECTIVES AND POLICIES (continued)

d. Liquidity Risk (continued)

The following table describes the maturity schedules of the Group's financial liabilities based on undiscounted contractual payments.

e. Capital Management

The primary objective of the Group's capital management is to ensure that it maintains healthy capital ratios in order to support its business and maximize shareholder value.

**PT SELAMAT SEMPURNA Tbk
DAN ENTITAS ANAKNYA
CATATAN ATAS LAPORAN
KEUANGAN KONSOLIDASIAN
Tanggal 31 Desember 2019 dan untuk
Tahun yang Berakhir pada Tanggal Tersebut
(Dinyatakan dalam Jutaan Rupiah,
Kecuali Dinyatakan Lain)**

**PT SELAMAT SEMPURNA Tbk
AND ITS SUBSIDIARIES
NOTES TO THE CONSOLIDATED
FINANCIAL STATEMENTS
As of December 31, 2019 and
For the Year Then Ended
(Expressed in Millions of Rupiah,
Unless Otherwise Stated)**

41. TUJUAN DAN KEBIJAKAN MANAJEMEN RISIKO PERUSAHAAN (lanjutan)

e. Pengelolaan Modal (lanjutan)

Kelompok Usaha diharuskan untuk memelihara tingkat permodalan tertentu oleh perjanjian pinjaman. Persyaratan tersebut telah dipenuhi untuk tahun yang berakhir pada tanggal 31 Desember 2019 dan 2018. Selain itu, Undang-Undang Perseroan Terbatas, efektif tanggal 16 Agustus 2007, mengharuskan Kelompok Usaha untuk mengalokasikan sampai dengan 20% dari modal saham ditempatkan dan disetor penuh ke dalam dana cadangan yang tidak boleh didistribusikan. Persyaratan permodalan eksternal tersebut dipertimbangkan oleh Kelompok Usaha pada Rapat Umum Pemegang Saham.

Kelompok Usaha mengelola struktur permodalan dan melakukan penyesuaian terhadap perubahan kondisi ekonomi. Untuk memelihara dan menyesuaikan struktur permodalan, Kelompok Usaha dapat menyesuaikan pembayaran dividen kepada pemegang saham, menerbitkan saham baru atau pendanaan melalui pinjaman. Tidak ada perubahan atas tujuan, kebijakan maupun proses untuk tahun yang berakhir pada tanggal 31 Desember 2019 dan 2018.

Kelompok Usaha memantau tingkat permodalan dengan menggunakan ukuran keuangan seperti rasio utang terhadap ekuitas tidak lebih dari 100% pada tanggal 31 Desember 2019 dan 2018.

Pada tanggal 31 Desember 2019 dan 2018, akun-akun Kelompok Usaha yang membentuk rasio utang terhadap ekuitas adalah sebagai berikut:

	2019	2018	
Total utang yang dikenakan bunga	81.100	89.781	Total interest-bearing debt
Total ekuitas	2.442.303	2.150.277	Total equity
Rasio utang terhadap ekuitas	3%	4%	Debt to equity ratio

41. RISK MANAGEMENT ASSESSMENT OBJECTIVES AND POLICIES (continued)

e. Capital Management (continued)

The Group is required by the respective loan agreements to maintain the level of existing share capital. This requirement has been complied with by the relevant entities for the years ended December 31, 2019 and 2018. In addition, the Corporate Law, effective August 16, 2007, requires the Group to allocate a non-distributable reserve fund until the reserve reaches 20% of the issued and fully paid share capital. This externally imposed capital requirement is considered by the Group at the Annual General Shareholders' Meeting.

The Group manages its capital structure and make adjustments in light of changes in economic conditions. To maintain and adjust the capital structure, the Group may adjust dividend payments to shareholders, issue new shares or raise debt financing. No changes were made to the objectives, policies or processes for the years ended December 31, 2019 and 2018.

The Group monitors the level of capital using financial ratios such as a debt-to-equity ratio of not more than 100% as of December 31, 2019 and 2018, respectively.

As of December 31, 2019 and 2018, the Group's certain accounts that form the debt-to-equity ratio are as follows:

**PT SELAMAT SEMPURNA Tbk
DAN ENTITAS ANAKNYA
CATATAN ATAS LAPORAN
KEUANGAN KONSOLIDASIAN
Tanggal 31 Desember 2019 dan untuk
Tahun yang Berakhir pada Tanggal Tersebut
(Dinyatakan dalam Jutaan Rupiah,
Kecuali Dinyatakan Lain)**

**PT SELAMAT SEMPURNA Tbk
AND ITS SUBSIDIARIES
NOTES TO THE CONSOLIDATED
FINANCIAL STATEMENTS
As of December 31, 2019 and
For the Year Then Ended
(Expressed in Millions of Rupiah,
Unless Otherwise Stated)**

41. TUJUAN DAN KEBIJAKAN MANAJEMEN RISIKO PERUSAHAAN (lanjutan)

f. Perubahan Pada Liabilitas Yang Timbul Dari Aktivitas Pendanaan

	2019					
	1 Januari/ January 1	Arus Kas/ Cash Flow	Mata Uang Asing/ Foreign Exchange	Lain-Lain/ Others	31 Desember/ December 31	
Utang bank jangka pendek	44.591	(11.108)	(162)	-	33.321	Short-term bank loans
Bagian lancar atas utang bank jangka panjang	9.067	2.993	179	2.580	14.819	Current maturities on long-term bank loans
Utang bank jangka panjang	25.231	(335)	(658)	(2.580)	21.658	Long-term bank loans
Utang sewa beli	10.892	718	(308)	-	11.302	Hire purchase payables
Total liabilitas dari aktivitas pendanaan	89.781	(7.732)	(949)	-	81.100	Total liabilities from financing activities

	2018					
	1 Januari/ January 1	Arus Kas/ Cash Flow	Mata Uang Asing/ Foreign Exchange	Lain-Lain/ Others	31 Desember/ December 31	
Utang bank jangka pendek	54.332	(11.089)	1.348	-	44.591	Short-term bank loans
Bagian lancar atas utang bank jangka panjang	8.660	(2.928)	222	3.113	9.067	Current maturities on long-term bank loans
Utang bank jangka panjang	33.431	(5.996)	909	(3.113)	25.231	Long-term bank loans
Utang sewa beli	9.505	1.090	297	-	10.892	Hire purchase payables
Total liabilitas dari aktivitas pendanaan	105.928	(18.923)	2.776	-	89.781	Total liabilities from financing activities

42. INSTRUMEN KEUANGAN

Pada tanggal 31 Desember 2019 dan 2018, nilai tercatat aset dan liabilitas keuangan mendekati nilai wajarnya sebagai berikut:

- Kas dan setara kas, piutang usaha dan piutang lain-lain.

Seluruh aset keuangan di atas merupakan aset keuangan jangka pendek yang akan jatuh tempo dalam waktu 12 bulan, sehingga nilai tercatat aset keuangan tersebut kurang lebih telah mencerminkan nilai wajarnya.

41. RISK MANAGEMENT ASSESSMENT OBJECTIVES AND POLICIES (continued)

f. Changes In Liabilities Arising From Financing Activities

42. FINANCIAL INSTRUMENTS

As of December 31, 2019 and 2018, the carrying amounts of financial assets and liabilities approximate their fair value as follows:

- Cash and cash equivalents, trade receivables and other receivables.

All of the above financial assets are due within 12 months, thus the carrying values of the financial assets approximate their fair values.

**PT SELAMAT SEMPURNA Tbk
DAN ENTITAS ANAKNYA
CATATAN ATAS LAPORAN
KEUANGAN KONSOLIDASIAN
Tanggal 31 Desember 2019 dan untuk
Tahun yang Berakhir pada Tanggal Tersebut
(Dinyatakan dalam Jutaan Rupiah,
Kecuali Dinyatakan Lain)**

**PT SELAMAT SEMPURNA Tbk
AND ITS SUBSIDIARIES
NOTES TO THE CONSOLIDATED
FINANCIAL STATEMENTS
As of December 31, 2019 and
For the Year Then Ended
(Expressed in Millions of Rupiah,
Unless Otherwise Stated)**

42. INSTRUMEN KEUANGAN (lanjutan)

Pada tanggal 31 Desember 2019 dan 2018, nilai tercatat aset dan liabilitas keuangan mendekati nilai wajarnya sebagai berikut: (lanjutan)

- Utang usaha, utang lain-lain, beban akrual dan pinjaman jangka pendek.

Seluruh liabilitas keuangan di atas merupakan liabilitas jangka pendek yang akan jatuh tempo dalam waktu 12 bulan sehingga nilai tercatat liabilitas keuangan tersebut kurang lebih telah mencerminkan nilai wajarnya.

- Pinjaman bank jangka panjang, termasuk bagian jatuh tempo dalam waktu satu tahun.

Liabilitas keuangan di atas merupakan pinjaman yang memiliki suku bunga variabel dan tetap yang disesuaikan dengan pergerakan suku bunga pasar sehingga nilai tercatat liabilitas keuangan tersebut telah mendekati nilai wajar.

- Pinjaman karyawan dan liabilitas jangka panjang, termasuk bagian jatuh tempo dalam waktu satu tahun.
- Aset dan liabilitas jangka panjang yang tidak dikenakan bunga disajikan pada nilai kini dari estimasi penerimaan atau pembayaran kas di masa mendatang dengan menggunakan bunga pasar yang tersedia untuk instrumen yang kurang lebih sejenis.
- Penyertaan saham

Penyertaan saham biasa yang tidak memiliki kuotasi pasar dengan kepemilikan saham di bawah 20% dicatat pada biaya perolehan karena nilai wajarnya tidak dapat diukur secara handal.

Investasi jangka pendek

Nilai wajar dari aset keuangan ini diestimasi dengan menggunakan teknik penilaian yang wajar dengan nilai input pasar yang dapat diobservasi. Pada tanggal 31 Desember 2019 dan 2018, nilai wajar investasi jangka pendek Perusahaan masing-masing sebesar Rp14.828 (Catatan 10).

42. FINANCIAL INSTRUMENTS (continued)

As of December 31, 2019 and 2018, the carrying amounts of financial assets and liabilities approximate their fair value as follows: (continued)

- *Trade payables, other payables, accrued expenses and short-term loans.*

All of the above financial liabilities are due within 12 months, thus the carrying values of the financial liabilities approximate their fair values.

- *Long-term bank loans, including their current maturities.*

The above financial liabilities are liabilities with floating and fixed interest rates which are adjusted with the movements of market interest rates, thus the carrying values of the financial liabilities approximate their fair values.

- *Employee receivables and long-term liabilities, including their current maturities.*

- *Long-term assets and liabilities which bear no interest are presented at the net present value of the estimated future cash receipts or payments using market interest rate available for debt with approximately similar characteristics.*

- *Investment in shares of stocks*

Investments in unquoted ordinary shares representing equity ownership interest of below 20% are carried at cost as their fair values cannot be reliably measured.

Short-term investments

Fair value of this financial asset is estimated using appropriate valuation techniques with market observable inputs. As of December 31, 2019 and 2018, fair value of the Company's short-term investments amounting to Rp14,828, respectively (Note 10).

**PT SELAMAT SEMPURNA Tbk
DAN ENTITAS ANAKNYA
CATATAN ATAS LAPORAN
KEUANGAN KONSOLIDASIAN
Tanggal 31 Desember 2019 dan untuk
Tahun yang Berakhir pada Tanggal tersebut
(Dinyatakan dalam Jutaan Rupiah,
Kecuali Dinyatakan Lain)**

**PT SELAMAT SEMPURNA Tbk
AND ITS SUBSIDIARIES
NOTES TO THE CONSOLIDATED
FINANCIAL STATEMENTS
As of December 31, 2019 and
For the Year Then Ended
(Expressed in Millions of Rupiah,
Unless Otherwise Stated)**

42. INSTRUMEN KEUANGAN (lanjutan)

Investasi jangka pendek (lanjutan)

Nilai wajar didefinisikan sebagai total dimana instrumen tersebut dapat ditukar dalam transaksi jangka pendek antara pihak yang berkeinginan dan memiliki pengetahuan yang memadai melalui suatu transaksi yang wajar, selain di dalam penjualan terpaksa atau penjualan likuidasi. Nilai wajar didapatkan dari model arus kas diskonto.

Nilai wajar untuk kas dan setara kas, piutang usaha, piutang lain-lain, investasi pada entitas asosiasi, utang usaha, utang lain-lain, liabilitas imbalan kerja jangka pendek, dan beban akrual dalam waktu satu periode mendekati nilai tercatatnya karena bersifat jangka pendek.

Nilai tercatat dari utang bank mendekati nilai wajarnya disebabkan oleh pemakaian suku bunga mengambang atas instrumen tersebut, dimana tingkat bunga tersebut selalu disesuaikan oleh bank.

Nilai wajar aset tidak lancar lainnya (piutang karyawan) diperkirakan dengan mendiskontokan arus kas masa depan menggunakan tingkat suku bunga saat ini bagi pinjaman, yang mempersyaratkan risiko kredit dan sisa masa jatuh tempo yang serupa. Namun karena selisih antara nilai yang tercatat dengan nilai wajarnya tidak material, maka tidak dilakukan penyesuaian.

Nilai wajar piutang dan utang derivatif dicatat sebesar nilai wajar yang dikutip berdasarkan harga pasar instrumen derivatif terkait.

Hirarki Nilai Wajar

Aset dan liabilitas keuangan diklasifikasikan secara keseluruhan berdasarkan tingkat terendah dari masukan (*input*) yang signifikan terhadap pengukuran nilai wajar. Penilaian dampak signifikan dari suatu input tertentu terhadap pengukuran nilai wajar membutuhkan pertimbangan dan dapat mempengaruhi penilaian dari aset dan liabilitas yang diukur dan penempatannya dalam hirarki nilai wajar.

42. FINANCIAL INSTRUMENTS (continued)

Short-term investments (continued)

Fair value is defined as the amount at which the instrument could be exchanged in an arm's length transaction between willing and knowledgeable parties, other than in a forced or liquidation sale. Fair values are obtained from the discounted cash flow model.

The fair values of cash and cash equivalents, trade receivable, other receivables, investment in associated entity, trade payables, other payables, short-term employee benefit liabilities and accrued expenses approximate their carrying values in view of their short-term nature.

The carrying values of bank loans approximate their fair values due to the floating rate interests on these instruments which are subject to adjustments by the banks.

The fair values of other non-current assets (receivable from employee) are estimated by discounting future cash flows, using rates currently available for debt on similar terms, credit risks and remaining maturities. However, since the differences between the carrying values and fair values are not material, these are no longer adjusted.

The fair value of derivative receivables and payables is based on the quoted market prices of the related derivative instruments.

Fair Value Hierarchy

Financial assets and liabilities are classified in their entirety based on the lowest level of input that is significant to the fair value measurements. The assessment of the significance of a particular input to the fair value measurements requires judgment, and may affect the valuation of the assets and liabilities being measured and their placement within the fair value hierarchy.

**PT SELAMAT SEMPURNA Tbk
DAN ENTITAS ANAKNYA
CATATAN ATAS LAPORAN
KEUANGAN KONSOLIDASIAN
Tanggal 31 Desember 2019 dan untuk
Tahun yang Berakhir pada Tanggal Tersebut
(Dinyatakan dalam Jutaan Rupiah,
Kecuali Dinyatakan Lain)**

**PT SELAMAT SEMPURNA Tbk
AND ITS SUBSIDIARIES
NOTES TO THE CONSOLIDATED
FINANCIAL STATEMENTS
As of December 31, 2019 and
For the Year Then Ended
(Expressed in Millions of Rupiah,
Unless Otherwise Stated)**

42. INSTRUMEN KEUANGAN (lanjutan)

Hirarki Nilai Wajar (lanjutan)

Bukti terbaik dari nilai wajar adalah harga yang dikuotasikan (*quoted prices*) dalam sebuah pasar yang aktif. Jika pasar untuk sebuah instrumen keuangan tidak aktif, entitas menetapkan nilai wajar dengan menggunakan metode penilaian. Tujuan dari penggunaan metode penilaian adalah untuk menetapkan harga transaksi yang terbentuk pada tanggal pengukuran dalam sebuah transaksi pertukaran yang wajar dengan pertimbangan bisnis normal.

Metode penilaian termasuk penggunaan harga dalam transaksi pasar yang wajar (*arm's length*) terakhir antara pihak-pihak yang memahami dan berkeinginan, jika tersedia, referensi kepada nilai wajar terkini dari instrumen lain yang secara substansial sama, analisa arus kas yang didiskontokan dan model harga opsi (*option pricing models*).

Jika terdapat metode penilaian yang biasa digunakan oleh para peserta pasar untuk menentukan harga dari instrumen dan metode tersebut telah didemonstrasikan untuk menyediakan estimasi yang andal atas harga yang diperoleh dari transaksi pasar yang aktual, entitas harus menggunakan metode tersebut. Metode penilaian yang dipilih membuat penggunaan maksimum dari input pasar dan bergantung sedikit mungkin atas input yang spesifik untuk entitas (*entity-specific input*). Metode tersebut memperhitungkan semua faktor yang akan dipertimbangkan oleh peserta pasar dalam menentukan sebuah harga dan selaras dengan metode ekonomis untuk penilaian sebuah instrumen keuangan. Secara berkala, Perusahaan menelaah metode penilaian dan mengujinya untuk validitas dengan menggunakan harga dari transaksi pasar terkini yang dapat diobservasi untuk instrumen yang sama (yaitu tanpa modifikasi dan pengemasan kembali) atau berdasarkan data pasar yang tersedia dan dapat diobservasi.

42. FINANCIAL INSTRUMENTS (continued)

Fair Value Hierarchy (continued)

The best evidence of fair value is quoted prices in an active market. If the market for a financial instrument is not active, an entity establishes fair value by using a valuation technique. The objective of using a valuation technique is to establish what the transaction price would have been on the measurement date in an arm's length exchange motivated by normal business considerations.

Valuation techniques include using recent arm's length market transactions between knowledgeable, willing parties, if available, reference to the current fair value of another instrument that is substantially the same, discounted cash flow analysis and option pricing models.

If there is a valuation technique commonly used by market participants to price the instrument and that technique has been demonstrated to provide reliable estimates of prices obtained in actual market transactions, the entity uses that technique. The chosen valuation technique makes maximum use of market inputs and relies as little as possible on entity-specific inputs. It incorporates all factors that market participants would consider in setting a price and is consistent with accepted economic methodologies for pricing financial instruments. Periodically, the Company calibrates the valuation technique and tests it for validity using prices from any observable current market transactions in the same instrument (i.e., without modification or repackaging) or based on any available observable market data.

**PT SELAMAT SEMPURNA Tbk
DAN ENTITAS ANAKNYA
CATATAN ATAS LAPORAN
KEUANGAN KONSOLIDASIAN
Tanggal 31 Desember 2019 dan untuk
Tahun yang Berakhir pada Tanggal Tersebut
(Dinyatakan dalam Jutaan Rupiah,
Kecuali Dinyatakan Lain)**

**PT SELAMAT SEMPURNA Tbk
AND ITS SUBSIDIARIES
NOTES TO THE CONSOLIDATED
FINANCIAL STATEMENTS
As of December 31, 2019 and
For the Year Then Ended
(Expressed in Millions of Rupiah,
Unless Otherwise Stated)**

42. INSTRUMEN KEUANGAN (lanjutan)

Hirarki Nilai Wajar (lanjutan)

Hirarki nilai wajar Perusahaan pada tanggal 31 Desember 2019 dan 2018 adalah sebagai berikut:

31 Desember 2019/December 31, 2019

	Total Total	Level 1/ Level 1	Level 2/ Level 2	Level 3/ Level 3	
Aset lancar					Current asset
Piutang derivatif	21.757	-	21.757	-	Derivative receivables

31 Desember 2018/December 31, 2018

	Total Total	Level 1/ Level 1	Level 2/ Level 2	Level 3/ Level 3	
Aset lancar					Current asset
Piutang derivatif	2.780	-	2.780	-	Derivative receivables

Untuk tahun yang berakhir pada tanggal 31 Desember 2019 dan 2018, tidak terdapat pengalihan antar level atas pengukuran nilai wajar.

42. FINANCIAL INSTRUMENTS (continued)

Fair Value Hierarchy (continued)

The Company's fair value hierarchy as of December 31, 2019 and 2018 are as follows:

For the years ended and December 31, 2019 and 2018, there were no transfers between the level fair value measurements.

43. STANDAR AKUNTANSI YANG TELAH DISAHKAN NAMUN BELUM BERLAKU EFEKTIF

Berikut ini adalah beberapa standar akuntansi yang telah disahkan oleh Dewan Standar Akuntansi Keuangan ("DSAK") yang dipandang relevan terhadap pelaporan keuangan Kelompok Usaha namun belum berlaku efektif untuk laporan keuangan tahun 2019:

Mulai efektif pada atau setelah 1 Januari 2020

- PSAK 71: Instrumen Keuangan, yang diadopsi dari IFRS 9, berlaku efektif 1 Januari 2020 dengan penerapan dini diperkenankan.

PSAK ini mengatur klasifikasi dan pengukuran instrumen keuangan berdasarkan karakteristik dari arus kas kontraktual dan model bisnis entitas; metode kerugian kredit ekspektasian untuk penurunan nilai yang menghasilkan informasi yang lebih tepat waktu, relevan dan dimengerti oleh pemakai laporan keuangan; akuntansi untuk lindung nilai yang merefleksikan manajemen risiko entitas lebih baik dengan memperkenalkan persyaratan yang lebih umum berdasarkan pertimbangan manajemen.

43. ACCOUNTING STANDARDS ISSUED BUT NOT YET EFFECTIVE

The following are several issued accounting standards by the Indonesian Financial Accounting Standards Board ("IFAS") that are considered relevant to the financial reporting of the Group that but not yet effective for 2019 financial statements:

Effective beginning on or after January 1, 2020

- SFAS 71: Financial Instruments, adopted from IFRS 9, effective January 1, 2020 with earlier application is permitted.

This SFAS provides classification and measurement of financial instruments based on the characteristics of contractual cash flows and business model of the entity; expected credit loss impairment model that resulting in more timely, relevant and understandable information to users of financial statements; accounting for hedging that reflect the entity's risk management better by introducing more general requirements based on management's judgment.

**PT SELAMAT SEMPURNA Tbk
DAN ENTITAS ANAKNYA
CATATAN ATAS LAPORAN
KEUANGAN KONSOLIDASIAN
Tanggal 31 Desember 2019 dan untuk
Tahun yang Berakhir pada Tanggal Tersebut
(Dinyatakan dalam Jutaan Rupiah,
Kecuali Dinyatakan Lain)**

**PT SELAMAT SEMPURNA Tbk
AND ITS SUBSIDIARIES
NOTES TO THE CONSOLIDATED
FINANCIAL STATEMENTS
As of December 31, 2019 and
For the Year Then Ended
(Expressed in Millions of Rupiah,
Unless Otherwise Stated)**

**43. STANDAR AKUNTANSI YANG TELAH DISAHKAN
NAMUN BELUM BERLAKU EFEKTIF (lanjutan)**

- PSAK 72: Pendapatan dari Kontrak dengan Pelanggan, yang diadopsi dari IFRS 15, berlaku efektif 1 Januari 2020 dan penerapan dini diperkenankan.

PSAK ini adalah standar tunggal untuk pengakuan pendapatan yang merupakan hasil dari *joint project* yang sukses antara *International Accounting Standards Board* dan *Financial Accounting Standards Board*, mengatur model pengakuan pendapatan dari kontrak dengan pelanggan, sehingga entitas diharapkan dapat melakukan analisis sebelum mengakui pendapatan.

- PSAK 73: Sewa, yang diadopsi dari IFRS 16, berlaku efektif 1 Januari 2020 dengan penerapan dini diperkenankan untuk entitas yang juga telah menerapkan PSAK 72: Pendapatan dari Kontrak dengan Pelanggan.

PSAK ini menetapkan prinsip pengakuan, pengukuran, penyajian, dan pengungkapan atas sewa dengan memperkenalkan model akuntansi tunggal dengan mensyaratkan untuk mengakui hak guna aset (*right-of-use assets*) dan liabilitas sewa. Terdapat 2 pengecualian opsional dalam pengakuan aset dan liabilitas sewa, yakni untuk: (i) sewa jangka-pendek dan (ii) sewa yang aset terkait (*underlying assets*) bernilai rendah.

- Amendemen PSAK 1 dan PSAK 25: Definisi Material, berlaku efektif 1 Januari 2020

Amendemen ini mengklarifikasi definisi material dengan tujuan menyelaraskan definisi yang digunakan dalam kerangka kerja konseptual dan beberapa PSAK terkait. Selain itu, juga memberikan panduan yang lebih jelas mengenai definisi material dalam konteks pengurangan pengungkapan yang berlebihan karena perubahan ambang batas definisi material.

**43. ACCOUNTING STANDARDS ISSUED BUT NOT
YET EFFECTIVE (continued)**

- SFAS 72: Revenue from Contracts with Customers, adopted from IFRS 15, effective January 1, 2020, and earlier application is permitted.

This SFAS is a single standard for recognizing revenue that is a joint project between the International Accounting Standards Board (IASB) and the Financial Accounting Standards Board (FASB), provides revenue recognition from contracts with customers, and the entity is expected to analyze before recognizing the revenue.

- SFAS 73: Leases, adopted from IFRS 16, effective January 1, 2020, and earlier application is permitted, but not before an entity applies SFAS 72: Revenue from Contracts with Customers.

This SFAS establishes the principles of recognition, measurement, presentation, and disclosure of the lease by introducing a single accounting model, with the requirement to recognize the right-of-use assets and liability of the lease; there are 2 optional exclusions in the recognition of the lease assets and liabilities, namely (i) short-term lease and (ii) lease with low-value underlying assets.

- Amendment to SFAS 1 and SFAS 25: Definition of Material, effective January 1, 2020

This amendment clarifies the definition of material with the aim of harmonizing the definitions used in the conceptual framework and some relevant SFASs. In addition, it also provides clearer guidance regarding the definition of material in the context of reducing over disclosure due to changes in the threshold of the material definition.

**PT SELAMAT SEMPURNA Tbk
DAN ENTITAS ANAKNYA
CATATAN ATAS LAPORAN
KEUANGAN KONSOLIDASIAN
Tanggal 31 Desember 2019 dan untuk
Tahun yang Berakhir pada Tanggal Tersebut
(Dinyatakan dalam Jutaan Rupiah,
Kecuali Dinyatakan Lain)**

**PT SELAMAT SEMPURNA Tbk
AND ITS SUBSIDIARIES
NOTES TO THE CONSOLIDATED
FINANCIAL STATEMENTS
As of December 31, 2019 and
For the Year Then Ended
(Expressed in Millions of Rupiah,
Unless Otherwise Stated)**

**43. STANDAR AKUNTANSI YANG TELAH DISAHKAN
NAMUN BELUM BERLAKU EFEKTIF (lanjutan)**

- Amendemen PSAK 15: Investasi pada Entitas Asosiasi dan Ventura Bersama: Kepentingan Jangka Panjang pada Entitas Asosiasi dan Ventura Bersama, berlaku efektif 1 Januari 2020 dan penerapan dini diperkenankan.

Amendemen ini mengatur bahwa entitas juga menerapkan PSAK 71 atas instrumen keuangan pada entitas asosiasi atau ventura bersama dimana metode ekuitas tidak diterapkan. Hal ini termasuk kepentingan jangka panjang yang secara substansi membentuk bagian investasi neto entitas pada entitas asosiasi atau ventura bersama.

Mulai efektif pada atau setelah 1 Januari 2021

- Amendemen PSAK 22: Definisi Bisnis, berlaku efektif 1 Januari 2021.

Amendemen ini dikeluarkan untuk membantu entitas menentukan apakah serangkaian kegiatan dan aset yang diperoleh adalah bisnis atau tidak. Mereka mengklarifikasi persyaratan minimum untuk bisnis, menghapus penilaian apakah pelaku pasar mampu mengganti elemen yang hilang, menambah panduan untuk membantu entitas menilai apakah proses yang diperoleh adalah substantif, mempersempit definisi bisnis dan *output*, dan memperkenalkan uji konsentrasi nilai wajar opsional. Contoh ilustratif baru diberikan bersama dengan amendemen.

- Amendemen PSAK 71: Instrumen Keuangan: Fitur Pembayaran di Muka dengan Kompensasi Negatif

Amendemen ini mengklarifikasi bahwa aset keuangan melewati kriteria 'semata-mata pembayaran pokok dan bunga atas jumlah pokok terhutang' terlepas dari peristiwa atau keadaan yang menyebabkan pemutusan awal kontrak dan terlepas dari pihak mana membayar atau menerima kompensasi yang wajar untuk awal pemutusan kontrak.

Kelompok Usaha sedang mengevaluasi dampak dari standar akuntansi tersebut dan belum menentukan dampaknya terhadap laporan keuangan konsolidasian Kelompok Usaha.

**43. ACCOUNTING STANDARDS ISSUED BUT NOT
YET EFFECTIVE (continued)**

- *Amendments to SFAS 15: Investments in Joint Associates and Joint Ventures: Long-term Interests in Associates and Joint Ventures, effective January 1, 2020, and earlier application is permitted.*

These amendments provide that the entity also applies SFAS 71 on the financial instruments to associates or joint ventures where the equity method is not applied. This includes long-term interests that substantively form the entity's net investment in an associates or joint ventures.

Effective beginning on or after January 1, 2021

- *Amendments to SFAS 22: Definition of Business, effective from January 1, 2021.*

These amendments were issued to help entities determine whether an acquired set of activities and assets is a business or not. They clarify the minimum requirements for a business, remove the assessment of whether market participants are capable of replacing any missing elements, add guidance to help entities assess whether an acquired process is substantive, narrow the definitions of a business and of outputs, and introduce an optional fair value concentration test. New illustrative examples were provided along with the amendments.

- *Amendments to SFAS 71: Financial Instruments: Prepayment Features with Negative Compensation*

These amendments clarify that a financial asset passes the 'solely payments of principal and interest on the principal amount outstanding' criterion regardless of an event or circumstance that causes the early termination of the contract and irrespective of which party pays or receives reasonable compensation for the early termination of the contract.

The Group is presently evaluating and has not yet determined the effects of these accounting standards on its consolidated financial statements.

**PT SELAMAT SEMPURNA Tbk
DAN ENTITAS ANAKNYA
CATATAN ATAS LAPORAN
KEUANGAN KONSOLIDASIAN
Tanggal 31 Desember 2019 dan untuk
Tahun yang Berakhir pada Tanggal Tersebut
(Dinyatakan dalam Jutaan Rupiah,
Kecuali Dinyatakan Lain)**

**PT SELAMAT SEMPURNA Tbk
AND ITS SUBSIDIARIES
NOTES TO THE CONSOLIDATED
FINANCIAL STATEMENTS
As of December 31, 2019 and
For the Year Then Ended
(Expressed in Millions of Rupiah,
Unless Otherwise Stated)**

44. PERISTIWA SETELAH PERIODE PELAPORAN

- a. Operasi Kelompok Usaha dapat terdampak secara merugikan oleh wabah Covid-19 yang telah menyebar ke banyak negara, termasuk Indonesia. Dampak merugikan dari Covid-19 terhadap perekonomian global dan Indonesia meliputi dampak negatif pada pertumbuhan ekonomi, penurunan pasar modal, peningkatan risiko kredit, pelemahan kurs tukar mata uang asing dan gangguan operasi bisnis. Dampak masa depan dari wabah Covid-19 terhadap Indonesia serta Kelompok Usaha belum dapat dijelaskan saat ini. Peningkatan jumlah infeksi Covid-19 yang signifikan atau wabah yang berkepanjangan dapat berdampak buruk pada Indonesia serta Perusahaan dan entitas anaknya. Namun, dampak masa depan juga akan bergantung pada efektivitas kebijakan tanggapan yang dikeluarkan oleh Pemerintah Republik Indonesia.

Sampai dengan tanggal penyelesaian laporan keuangan konsolidasian ini, telah terjadi pelemahan Indeks Harga Saham Gabungan ("IHSG") Bursa Efek Indonesia dan kurs tukar Rupiah terhadap mata uang asing yang berkontribusi oleh dampak Covid-19. Namun, dampak spesifik terhadap bisnis, pendapatan, dan nilai terpulihkan dari aset dan liabilitas Kelompok Usaha belum memungkinkan untuk ditentukan pada tahap ini. Dampak-dampak tersebut akan dilaporkan dalam laporan keuangan konsolidasian saat dampak tersebut dapat diketahui dan diestimasi.

- b. Pada tanggal 31 Maret 2020, Pemerintah menerbitkan Peraturan Pemerintah Pengganti Undang-Undang Republik Indonesia Nomor 1 Tahun 2020 yang menetapkan, antara lain, penurunan tarif pajak penghasilan wajib pajak badan dalam negeri dan bentuk usaha tetap dari semula 25% menjadi 22% untuk tahun pajak 2020 dan 2021 dan 20% mulai tahun pajak 2022 dan seterusnya, serta pengurangan lebih lanjut tarif pajak sebesar 3% untuk wajib pajak dalam negeri yang memenuhi persyaratan tertentu.

Tarif pajak yang baru tersebut akan digunakan sebagai acuan untuk pengukuran aset dan liabilitas pajak kini dan tangguhan mulai sejak tanggal berlakunya peraturan tersebut yaitu 31 Maret 2020.

44. EVENTS AFTER THE REPORTING PERIOD

- a. *The Group's operation may adversely impacted by the outbreak of Covid-19 that has since spread to many countries, including Indonesia. The adverse effects of Covid-19 to the global and Indonesian economy include negative effect to economic growth, decline in capital markets, increase in credit risk, depreciation of foreign currency exchange rates and disruption of business operation. The future effects of the outbreak of Covid-19 to Indonesia and the Group are unclear at this time. A significant rise in the number of Covid-19 infections or prolongation of the outbreak could have severe affect to Indonesia and the Group. However, future effects will also depend on the effectiveness of policy responses issued by the Government of Republic of Indonesia.*

Until the completion date of these consolidated financial statements, there has been decline in the Indonesia Stock Exchange Composite Index ("IHSG") and Rupiah to foreign currency exchange rates which are contributed by the impact of Covid-19. However, specific impact to the Group's business, earnings, recoverability of assets and liabilities are not possible to be determined as this stage. Such effects will be reported in the consolidated financial statements when they are known and can be estimated.

- b. *On March 31, 2020, the Government issued a Government Regulation in lieu of the Law of Republic of Indonesia Number 1 Year 2020 which stipulates, among others, reduction to the tax rates for corporate income tax payers and permanent establishments entities from previously 25% to 22% for fiscal years 2020 and 2021 and 20% starting fiscal year 2022 and onwards, and further reduction of 3% for corporate income tax payers that fulfill certain criteria.*

The new tax rates will be used as reference to measure the current and deferred tax assets and liabilities starting from the enactment date of the new regulation on March 31, 2020.

HEAD OFFICE

Wisma ADR
Jl. Pluit Raya I No. 1
Jakarta 14440 - Indonesia
Phone : (62-21) 661 0033, 669 0244
Fax : (62-21) 669 6237

www.smsm.co.id

FACTORY

- Jl. Kapuk Kamal Raya No. 88
Jakarta 14470 - Indonesia
Phone : (62-21) 555 1646 (Hunting)
Fax : (62-21) 555 1905
- Komplek Industri ADR
Desa Kadujaya, Curug, Tangerang 15810
Banten - Indonesia
Phone : (62-21) 598 4388 (Hunting)
Fax : (62-21) 598 4415